



Markant stigning i beskæftigelsen for ikke-vestlige indvandrere og efterkommere

- Tallene for lønmodtagerbeskæftigelsen i 2021 er nu opgjort.
- I 2021 (4. kvartal 2020 til 4. kvartal 2021) er lønmodtagerbeskæftigelsen for ikke-vestlige indvandrere og efterkommere steget med 25.869 personer – svarende til en stigning i beskæftigelsesfrekvensen på 5 procentpoint.
- Den positive udvikling siden 2015 er således fortsat. Fra 1. kvartal 2015 til 4. kvartal 2021 er beskæftigelsesfrekvensen (andelen i lønmodtagerbeskæftigelse) for ikke-vestlige indvandrere og efterkommere steget med 16 procentpoint.
- Der er sket en markant stigning for både kvinder og mænd blandt ikke-vestlige indvandrere og efterkommere.
- På trods af COVID-19 pandemien er lønmodtagerbeskæftigelsen fortsat med at stige efter 2020, og der har fra 1. kvartal 2020 især været en stigning i beskæftigelsesfrekvensen for kvinder med oprindelse i MENAPT-landene¹ og øvrige ikke-vestlige lande.
- Selvom lønmodtagerbeskæftigelsen er steget, er der fortsat en markant underbeskæftigelse blandt kvinder med oprindelse i MENAPT-landene. Således er der en forskel på 26 procentpoint i beskæftigelsesfrekvensen mellem kvinder med oprindelse i MENAPT-landene (beskæftigelsesfrekvens på 50 pct.) og kvinder med dansk oprindelse (beskæftigelsesfrekvens på 76 pct.) i 4. kvartal 2021.
- Der er især en lav beskæftigelse blandt kvinder med oprindelse i Syrien, Libanon, Irak og Afghanistan, men det skal bemærkes, at der ikke er korrigeret for opholdstid og opholdsgrundlag mv.

Alle opgørelser i denne artikel vedrører personer i alderen 18-64 år i lønmodtagerbeskæftigelse. Personer i lønmodtagerbeskæftigelse omfatter personer i støttet og ustøttet beskæftigelse. Selvstændige erhvervsdrivende og medarbejdende ægtefæller indgår ikke i opgørelserne. I opgørelserne er der ikke korrigeret for opholdstid, opholdsgrundlag og uddannelse mv.

Mænd og kvinder med ikke-vestlig oprindelse har haft en markant stigning i beskæftigelsen

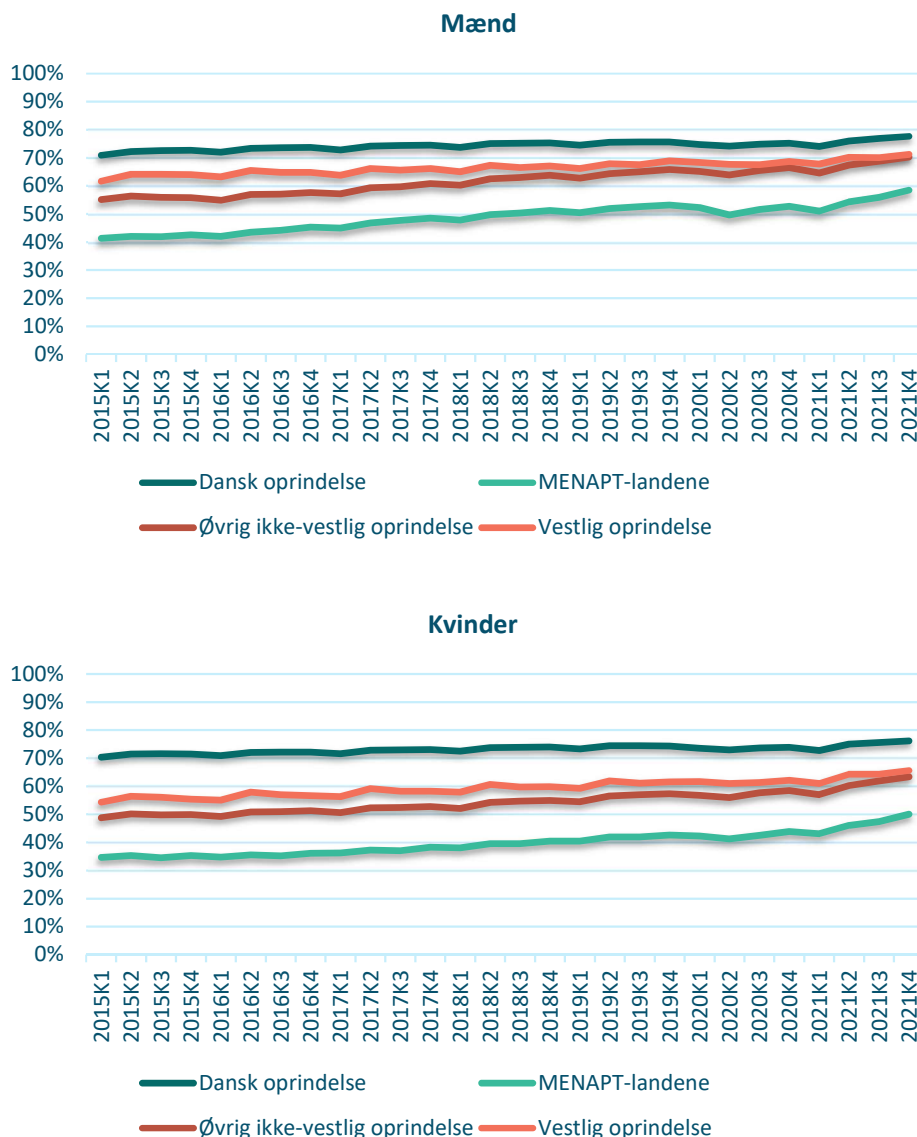
Andelen af lønmodtagere blandt mænd og kvinder med oprindelse i MENAPT-landene steg fra 1. kvartal 2015 til 4. kvartal 2021 med henholdsvis 17 og 15 procentpoint. Mænd og kvinder med oprindelse i øvrige ikke-vestlige lande oplevede en tilsvarende stigning. Stigningen er større end den stigning i beskæftigelsen, der er sket blandt personer med dansk oprindelse eller personer med vestlig oprindelse. Det skal ses i sammenhæng med, at ikke-vestlige indvandrere og efterkommere fortsat har en relativt lav lønmodtagerbeskæftigelsesfrekvens, jf. figur 1.

¹ MENAPT omfatter MENAP og Tyrkiet. MENAP er en regional gruppering, som anvendes internationalt. Den inkluderer lande fra Mellemøsten og Nordafrika (Syrien, Kuwait, Libyen, Saudi-Arabien, Libanon, Somalia, Irak, Qatar, Sudan, Bahrain, Djibouti, Jordan, Algeriet, Forenede Arabiske Emirater, Tunesien, Egypten, Marokko, Iran, Yemen, Mauretanien og Oman) samt Afghanistan og Pakistan. Tyrkiet er endvidere inkluderet i beregningerne, da landet spiller en betydningsfuld rolle i Danmarks indvandringshistorie.

I 2021 (4. kvartal 2020 til 4. kvartal 2021) er lønmodtagerbeskæftigelsen for ikke-vestlige indvandrere og efterkommere steget med 25.869 personer svarende til en stigning i beskæftigelsesfrekvensen på 5 procentpoint.

Trods fremgangen i beskæftigelsen er der fortsat en forskel i andelen af lønmodtagere i beskæftigelse på 26 procentpoint mellem kvinder med dansk oprindelse og kvinder med oprindelse i MENAPT-landene ved udgangen af 2021. For mænd er den tilsvarende forskel på 19 procentpoint.

Figur 1: Lønmodtagerbeskæftigelsesfrekvensen for 18-64-årige mænd og kvinder, fordelt på oprindelse, 1. kvartal 2015-4. kvartal 2021, pct.



Anm.: Figuren er baseret på Danmarks Statistiks opgørelse af personer i lønmodtagerbeskæftigelse, som inkluderer personer i støttet og understøttet beskæftigelse. Selvstændige erhvervsdrivende og medarbejdende ægtefæller indgår ikke i opgørelsen.

Anm.: Tallene for det seneste kvartal er foreløbige.

Anm.: I opgørelserne er der ikke korrigeret for opholdstid, opholdsgrundlag og uddannelse mv.

Kilde: Udlændinge- og Integrationsministeriets udlændingedatabase i Danmarks Statistik, IMLON01D.

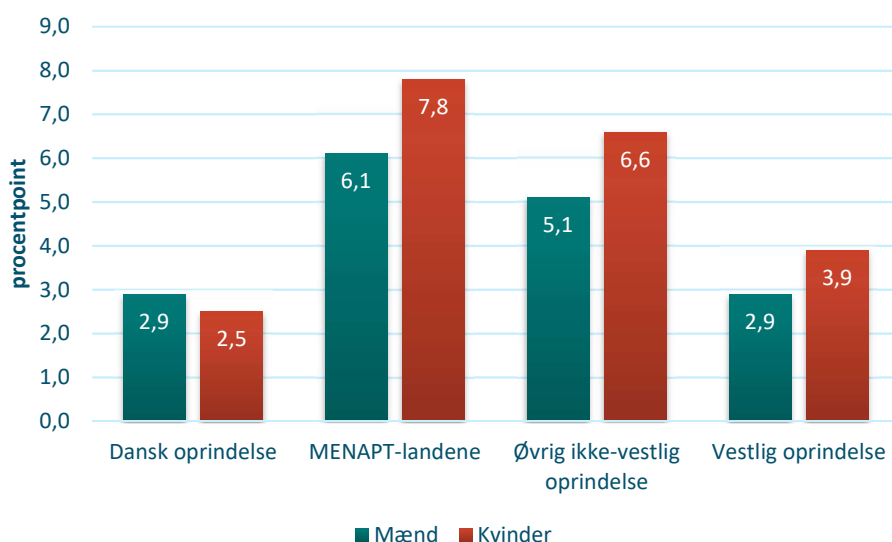
Beskæftigelsen er også steget under COVID-19

På trods af de økonomiske konsekvenser af COVID-19 pandemien er lønmodtagerbeskæftigelsen steget siden 1. kvartal 2020, og der har især været en stor stigning i beskæftigelsen for kvinder med ikke-vestlig oprindelse, jf. figur 2.

Kvinder med oprindelse i MENAPT-landene og øvrige ikke-vestlige lande har således haft den største fremgang i lønmodtagerbeskæftigelsen under COVID-19. Fra 1. kvartal 2020 frem til 4. kvartal 2021 har der været en fremgang i andelen af lønmodtagere på henholdsvis 7,8 og 6,6 procentpoint. For kvinder med vestlig oprindelse og dansk oprindelse har der været en fremgang på henholdsvis 3,9 og 2,5 procentpoint.

Blandt mændene har der været en fremgang på 6,1 procentpoint for mænd med oprindelse i MENAPT-landene og 5,1 procentpoint for mænd med oprindelse i øvrige ikke-vestlige lande, hvorimod der for mænd med dansk oprindelse og vestlig oprindelse har været en fremgang på 2,9 procentpoint.

Figur 2: Udviklingen i lønmodtagerbeskæftigelsesfrekvensen for 18-64-årige mænd og kvinder under COVID-19, fordelt på oprindelse, procentpoint



Anm.: Tallene under COVID-19 er fra 1. kvartal 2020 frem til 4. kvartal 2021.

Anm.: Figuren er baseret på Danmarks Statistiks opgørelse af personer i lønmodtagerbeskæftigelse, som inkluderer personer i støttet og ustøttet beskæftigelse. Selvstændige erhvervsdrivende og medarbejdende ægtefæller indgår ikke i opgørelsen.

Anm.: Tallene for det seneste kvartal er foreløbige.

Anm.: I opgørelserne er der ikke korrigeret for opholdstid, opholdsgrundlag og uddannelse mv.

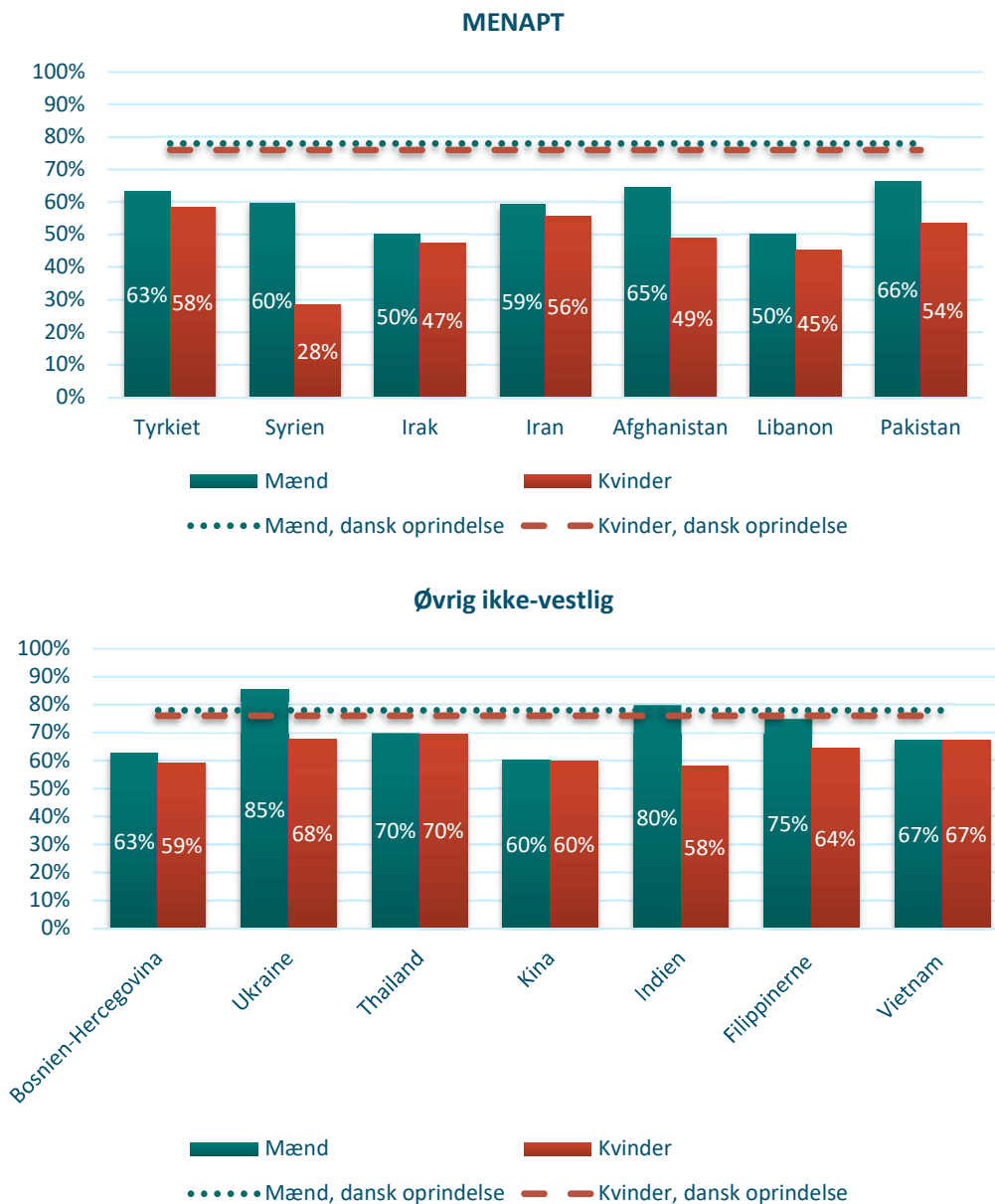
Kilde: Udlændinge- og Integrationsministeriets udlændingedatabase i Danmarks Statistik, IMLON01D.

Stor forskel i beskæftigelsesfrekvensen blandt mænd og kvinder fra større oprindelseslande

Der er forskelle i beskæftigelsesfrekvensen (andelen i lønmodtagerbeskæftigelse) for indvandrere og efterkommere fra de enkelte lande med flest 16-64-årige indvandrere i Danmark, særligt for kvinderne, men det skal bemærkes, at der ikke er korrigeret for opholdstid og opholdsgrundlag mv. Blandt indvandrere og efterkommere med oprindelse i MENAPT-landene er det kvinder med oprindelse i Syrien, Libanon, Irak og Afghanistan, der har den laveste beskæftigelsesfrekvens på mellem 28 pct. og 49 pct., mod 58 pct. blandt kvinder fra Tyrkiet. Forskellen mellem mænd og kvinder er særligt stor for indvandrere og efterkommere med oprindelse i Syrien, jf. figur 3. For øvrige ikke-vestlige lande ligger beskæftigelsesfrekvensen blandt kvinder generelt højere end for kvinder med oprindelse i MENAPT-lande.

Kvinder fra Thailand, Ukraine og Vietnam har den højeste beskæftigelsesfrekvens på mellem 67 pct. og 70 pct., hvilket nærmer sig niveauet for beskæftigelsesfrekvensen for kvinder med dansk oprindelse på 76 pct. For mænd med oprindelse i Ukraine og Indien er beskæftigelsesfrekvensen henholdsvis 85 pct. og 80 pct. og ligger dermed over beskæftigelsesfrekvensen for mænd med dansk oprindelse på 78 pct. Den høje beskæftigelsesfrekvens blandt mænd med oprindelse i Ukraine og Indien skal ses i sammenhæng med, at de typisk har fået opholdstilladelse på grundlag af erhvervsordninger.

Figur 3: Lønmodtagerbeskæftigelsesfrekvensen blandt 18-64-årige mænd og kvinder, fordelt på udvalgte MENAPT-lande og øvrige ikke-vestlige lande samt dansk oprindelse, 4. kvartal 2021, pct.



Anm.: Figuren omfatter de syv MENAPT-lande og øvrige ikke-vestlige lande, hvor der er flest 16-64-årige indvandrere pr. 1. januar 2021.

Anm.: Figuren er baseret på Danmarks Statistiks opgørelse af personer i lønmodtagerbeskæftigelse, som inkluderer personer i støttet og udstøttet beskæftigelse. Selvstændige erhvervsdrivende og medarbejdende ægtefæller indgår ikke i opgørelsen.

Anm.: Tallene er foreløbige.

Anm.: I opgørelserne er der ikke korrigeret for opholdstid, opholdsgrundlag og uddannelse mv.

Kilde: Udlændinge- og Integrationsministeriets udlændingedatabase i Danmarks Statistik, IMLON01D.

Bilag 1

Antal beskæftigede (lønmottagere) 18-64-årige mænd, fordelt på oprindelse, 1. kvartal 2015-4. kvartal 2021

	Dansk oprindelse	MENAPT-landene	Øvrig ikke-vestlig oprindelse	Vestlig oprindelse
1. kvartal 2015	1.058.492	35.816	33.544	58.127
2. kvartal 2015	1.077.665	37.321	35.126	61.517
3. kvartal 2015	1.082.752	37.735	35.542	62.391
4. kvartal 2015	1.083.851	39.064	36.357	64.979
1. kvartal 2016	1.071.648	39.150	36.162	64.560
2. kvartal 2016	1.090.695	41.065	38.031	67.664
3. kvartal 2016	1.095.148	42.396	38.660	67.741
4. kvartal 2016	1.095.881	43.872	39.671	69.879
1. kvartal 2017	1.081.524	44.006	39.687	68.920
2. kvartal 2017	1.100.422	46.238	41.563	71.854
3. kvartal 2017	1.104.560	47.337	42.245	71.863
4. kvartal 2017	1.104.727	48.482	43.537	74.518
1. kvartal 2018	1.092.225	48.120	43.353	73.487
2. kvartal 2018	1.110.018	50.413	45.425	76.512
3. kvartal 2018	1.112.886	51.315	46.327	76.111
4. kvartal 2018	1.113.667	52.446	47.332	78.570
1. kvartal 2019	1.100.056	51.984	46.733	77.366
2. kvartal 2019	1.115.432	53.789	48.520	79.527
3. kvartal 2019	1.116.393	54.617	49.489	78.669
4. kvartal 2019	1.115.065	55.319	50.417	80.364
1. kvartal 2020	1.101.696	54.696	50.057	79.287
2. kvartal 2020	1.091.799	52.111	49.001	76.993
3. kvartal 2020	1.102.299	54.357	50.265	77.327
4. kvartal 2020	1.106.291	55.854	51.189	80.111
1. kvartal 2021	1.089.537	54.294	49.730	79.087
2. kvartal 2021	1.116.709	58.131	52.150	82.783
3. kvartal 2021	1.129.232	60.095	54.022	83.977
4. kvartal 2021	1.139.601	63.116	56.358	88.721

Anm.: Tabellen er baseret på Danmarks Statistiks opgørelse af personer i lønmodtagerbeskæftigelse, som inkluderer personer i støttet og ustøttet beskæftigelse. Selvstændige erhvervsdrivende og medarbejdende ægtefæller indgår ikke i opgørelsen.

Anm.: Tallene for det seneste kvartal er foreløbige.

Anm.: I opgørelserne er der ikke korrigeret for opholdstid, opholdsgrundlag og uddannelse mv.

Kilde: Udlændinge- og Integrationsministeriets udlændingedatabase i Danmarks Statistik, IMLON01D.

Antal beskæftigede (lønmottagere) 18-64-årige kvinder, fordelt på oprindelse, 1. kvartal 2015-4. kvartal 2021

	Dansk oprindelse	MENAPT-landene	Øvrig ikke-vestlig oprindelse	Vestlig oprindelse
1. kvartal 2015	1.031.280	25.113	39.718	47.990
2. kvartal 2015	1.046.968	26.084	41.379	49.968
3. kvartal 2015	1.047.911	25.996	41.772	49.854
4. kvartal 2015	1.045.558	27.132	42.435	51.654
1. kvartal 2016	1.036.461	27.247	42.254	51.563
2. kvartal 2016	1.051.556	28.264	44.104	53.959
3. kvartal 2016	1.053.752	28.457	44.804	53.661
4. kvartal 2016	1.052.488	29.612	45.632	55.560
1. kvartal 2017	1.042.891	30.116	45.501	55.262
2. kvartal 2017	1.059.986	31.271	47.443	57.808
3. kvartal 2017	1.061.746	31.333	48.169	57.289
4. kvartal 2017	1.062.198	32.679	49.017	59.332
1. kvartal 2018	1.053.849	32.842	48.856	59.049
2. kvartal 2018	1.070.486	34.316	51.162	61.528
3. kvartal 2018	1.072.208	34.604	52.350	60.943
4. kvartal 2018	1.072.015	35.695	53.125	63.055
1. kvartal 2019	1.061.344	35.883	52.878	62.596
2. kvartal 2019	1.076.672	37.362	55.277	64.950
3. kvartal 2019	1.076.146	37.624	56.074	64.013
4. kvartal 2019	1.073.789	38.439	56.782	65.606
1. kvartal 2020	1.062.536	38.368	56.276	65.108
2. kvartal 2020	1.052.713	37.598	55.352	63.453
3. kvartal 2020	1.062.207	39.053	57.180	64.034
4. kvartal 2020	1.065.321	40.575	58.135	66.247
1. kvartal 2021	1.047.030	40.095	56.730	64.742
2. kvartal 2021	1.078.291	43.105	60.097	68.708
3. kvartal 2021	1.086.648	44.621	62.429	69.827
4. kvartal 2021	1.093.681	47.351	64.797	73.756

Anm.: Tabellen er baseret på Danmarks Statistiks opgørelse af personer i lønmodtagerbeskæftigelse, som inkluderer personer støttet og ustøttet beskæftigelse. Selvstændige erhvervsdrivende og medarbejdende ægtefæller indgår ikke i opgørelsen.

Anm.: Tallene for det seneste kvartal er foreløbige.

Anm.: I opgørelserne er der ikke korrigeret for opholdstid, opholdsgrundlag og uddannelse mv.

Kilde: Udlændinge- og Integrationsministeriets udlændingedatabase i Danmarks Statistik, IMLON01D.

