



Tal og fakta

på udlændingeområdet 2010

Forår 2011



Tal og fakta på udlændingeområdet 2010

Udgiver:

Ministeriet for Flygtninge,
Indvandrere og Integration
Holbergsgade 6
1057 København K
Tlf.: 33 92 33 80
Fax: 33 11 12 39
E-post: inm@inm.dk

Udlændingesservice
Ryesgade 53
2100 København Ø
Tlf.: 35 36 66 00
Fax: 35 36 19 16
E-post: us@us.dk

Ansvarshavende redaktør: Direktør i Udlændingesservice, Henrik Grunnet

Redaktionen afsluttet: Forår 2011

ISSN-numre: 1902-0945
1902-0952 (elektronisk udgave)

Oplag: 500

Layout og tryk: PrinfoHolbæk-Hedehusene-Køge a/s

Publikationen findes på brugerportalen: www.nyidanmark.dk, der drives i fællesskab af Ministeriet for Flygtninge, Indvandrere og Integration og Udlændingesservice.

Henvendelser vedrørende tallene mv. i denne publikation kan rettes til Udlændingesservice på us@us.dk.



Forsiden:

Udlændingesservice varetager en stor opgave med vejledning af vores brugere. I 2010 var der godt 60.000 besøgende i Udlændingesservices Servicecenter (hvor billedet er fra). Her kan man få vejledning, indgive sin ansøgning, høre til sin sag mv. Udlændingesservice vejleder hver dag omkring 1.200 brugere, der retter telefonisk henvendelse. Vi afholder i regi af Det Regionale Netværk, der tæller flere end 600 deltagere, hvert år en række åbne møder rundt i hele landet, hvor brugere og alle med interesse for udlændingeområdet kan møde op og høre om reglerne på flere forskellige områder og stille spørgsmål. Siden 2008 har direktøren for Udlændingesservice sammen med et lille rejsehold afholdt over 30 møder af denne karakter.

Fotograf: Kristina Funkeson

Indholdsfortegnelse

Indholdsfortegnelse	1
Sammenfatning	2-5
Overordnet introduktion til udlændingeområdet og denne publikation	6
Organisationsdiagram for Ministeriet for Flygtninge, Indvandrere og Integration samt Udlændingesservice	7-8
Introduktion til tallene i denne publikation	9-10
Erhverv	11
Introduktion til erhvervsområdet	12
Oversigt over statistikføringen på erhvervsområdet	13
Opholdstilladelser på erhvervsområdet	14
Ordninger under Jobplanen mv.	15-17
Øvrigt lønarbejde og selvstændigt erhvervsdrivende	18
Studie mv.	19
Introduktion til og oversigt over statistikføringen på studieområdet mv.	20
Opholdstilladelser på studieområdet mv.	21-22
Uddannelse	23
Au pair	24
EU/EØS	25
Udstedte opholdskort og registreringsbeviser	26-28
Familiesammenføring mv.	29
Introduktion til familiesammenføringsområdet mv.	30-31
Oversigt over statistikføringen på familiesammenføringsområdet mv.	32
Familiesammenføringsansøgninger	33
Afgørelser i familiesammenføringsager	34
Familiesammenføring efter EU-reglerne, hvor den herboende reference er dansk statsborger	35-36
Asyl mv.	37
Introduktion til asylområdet mv.	38
Asylansøgetallene inkl. Dublin	39-40
Opholdstilladelser i asylsager mv. samt visitering af flygtninge til regioner.....	41
Anerkendelsesprocenter	42
Uledsagede mindreårige asylansøgere	43
Indkvarteringsoplysninger	44-45
Asylansøgere i aktuel udsendelsesposition	46
Visum	47
Introduktion til visumområdet	48
Visumafgørelser	49-50
Indfødsret	51
Introduktion til indfødsretsområdet	52
Indfødsretssager	53
Bilag	55-76
Detaljerede tabeller med nationalitetsfordelinger og tidsserier for de enkelte områder samt oversigter over indvandring, udvandring, repatriering og antallet af indvandrere og efterkommere samt udenlandske statsborgere i Danmark.	

Indstik

Uddrag af udlændingelovens §§ 1-9 f samt EU-opholdsbekendtgørelsen §§ 1-13

Tal og fakta på udlændingeområdet

I denne publikation præsenteres en række tal og fakta for 2010 for alle myndigheder på udlændingeområdet. Hovedvægten er lagt på overordnede tal. Redaktionen af nærværende publikation er afsluttet foråret 2011. For en løbende opdatering af hovedtallene på området henvises til den fælles brugerportal for Integrationsministeriet og Udlændingetjenesten www.nyidanmark.dk.

2010

Sammenfatning

Tendenser på udlændingeområdet i 2010

Antallet af meddelte opholdstilladelser mv. steg fra 2009 til 2010. I 2010 blev der meddelt i alt 59.019 tilladelser mod 56.897 tilladelser i 2009 - svarende til en stigning på ca. 4 procent.

De største nationaliteter i 2010 var Polen (4.902), USA (3.452), Indien (3.358), Tyskland (3.291) og Kina (3.161). Ca. 43 procent af alle meddelte tilladelser i 2010 vedrører EU/EØS registreringsbeviser og opholdskort.

Kvalificeret arbejdskraft til Danmark stiger fortsat

Antallet af højtuddannede udlændinge, der har fået tilladelse til at arbejde i Danmark efter ordninger under Jobplanen steg fra 3.616 opholdstilladelser i 2009 til 5.395 i 2010. Dette er en stigning på knap 50 procent. Størstedelen af disse tilladelser blev meddelt under Greencard-ordningen og Beløbsordningen, der henholdsvis udgjorde ca. 57 procent og 35 procent af alle meddelte tilladelser efter ordninger under Jobplanen.

Antallet af opholdstilladelser meddelt under Beløbsordningen og Positivlisten faldt fra 2.257 i 2009 til 1.960 i 2010, mens antallet af opholdstilladelser efter Greencard-ordningen steg fra 1.117 i 2009 til 3.060 i 2010. Ca. halvdelen af alle tilladelser meddelt under Beløbsordningen blev meddelt til branchegruppen IT-specialister. Antallet af opholdstilladelser meddelt med henblik på øvrigt lønarbejde og selvstændigt erhverv faldt fra 2.897 tilladelser i 2009 til 2.575 tilladelser i 2010.

Flere udenlandske studerende ved de danske universiteter

Antallet af udlændinge, der ønskede at studere ved de videregående uddannelser under Danske Universiteters område, er steget fra 2.434 i 2009 til 3.521 i 2010, heraf blev 1.513 opholdstilladelser meddelt til personer fra USA og 473 til personer fra Kina. Tilladelser til disse to nationaliteter udgjorde ca. 56 procent af alle tilladelser meddelt under denne kategori.

Antallet af udenlandske studerende ved de øvrige videregående uddannelsesinstitutioner faldt med ca. 40 procent i 2010 i forhold til 2009. De øvrige videregående uddannelsesinstitutioner omfatter bl.a. erhvervsakademier og professionshøjskoler.

Færre EU/EØS-borgere til Danmark for at arbejde og flere for at studere

Antallet af udstedte registreringsbeviser og opholdskort til EU/EØS-borgere steg fra 24.305 i 2009 til 25.361 i 2010. Stigningen ses i antallet af registreringsbeviser udstedt med henblik på uddannelse, der steg fra 7.974 i 2009 til 8.954 i 2010.

Antallet af registreringsbeviser og opholdskort udstedt med henblik på lønarbejde faldt fra 11.019 i 2009 til 10.560 i 2010 - navnlig på grund af færre registreringsbeviser til personer fra Polen (3.745 i 2009 til 2.995 i 2010).

Flere meddelte opholdstilladelser på familiesammenføringsområdet

På familiesammenføringsområdet skete der en stigning i antallet af meddelte opholdstilladelser fra 4.479 i 2009 til 4.768 i 2010. Stigningen ses i antallet af tilladelser til ægtefællesammenføring efter udlændingelovens regler, der steg med ca. 12 procent fra 2009 til 2010. Fordelingen af meddelte tilladelser og afslag er uændret fra 2009 til 2010. Afslagsprocenten i Udlændingetjenesten i 2010 var ca. 33 procent svarende til niveauet i 2009. Stigningen i antallet af tilladelser udtrykker således den administrative behandling af flere sager i 2010.

På familiesammenføringsområdet var Thailand (761), Filippinerne (426) og Tyrkiet (393) de største nationaliteter, svarende til ca. 33 procent af de samlede familiesammenføringsstilladelser.

Antallet af tilladelser til familiesammenføring efter EU-reglerne faldt fra 467 i 2009 til 286 i 2010. Faldet var størst for Tyrkiet og Pakistan.

Fortsat flere asylansøgninger - men færre uledsagede mindreårige asylansøgere

Antallet af nyindrejste asylansøgere steg fra 3.855 i 2009 til 5.115 i 2010. Dette er en stigning på ca. 33 procent.

De største asylansøgnationaliteter i 2010 var Afghanistan (1.512), Syrien (832), Iran (614), Rusland (358) og Irak (254).

I alt 432 uledsagede mindreårige søgte asyl i Danmark i 2010 mod 529 i 2009. Langt hovedparten kom fra Afghanistan.

Anerkendelsesprocenten i asylsager i Udlændingesservice faldt fra 44 procent i 2009 til 38 procent i 2010.

Overblik over alle meddelte opholdstilladelser mv. 2005 - 2010 *

Kategori	2005	2006	2007	2008	2009	2010	Andel 2010
Erhverv (A)	8.915	15.396	21.440	12.638	9.168	10.851	18%
- heraf ordninger under Jobplanen mv.	609	900	1.745	2.624	3.616	5.395	9%
- heraf øvrigt lønarbejde og selvstændigt erhverv	1.513	1.849	3.464	3.109	2.897	2.575	4%
- heraf lønarbejde til personer fra de nye EU-lande **	4.923	10.353	13.773	4.459	292		
Studie mv. (B)	16.073	13.052	16.083	20.235	16.837	15.273	26%
- heraf uddannelse	6.854	5.043	6.031	7.358	6.145	5.751	10%
- heraf au pair	1.471	1.793	2.207	2.937	2.773	2.649	4%
- heraf praktikanter	1.916	2.620	3.221	3.142	2.160	1.647	3%
EU/EØS (C)	9.916	12.802	14.620	30.544	24.305	25.361	43%
- heraf lønarbejde	2.516	3.684	4.532	17.837	11.019	10.560	18%
- heraf uddannelse	4.593	5.753	5.996	6.817	7.974	8.954	15%
- heraf medfølgende familiemedlemmer til EU/EØS statsborgere	1.642	1.941	2.980	4.773	3.824	3.492	6%
Familiesammenføring mv. ** (D)	4.341	4.198	5.148	4.407	5.211	5.410	9%
Familiesammenføring **	3.522	3.582	4.454	3.749	4.479	4.768	8%
- heraf ægtefæller/faste samlever	2.498	2.787	3.616	3.071	3.662	3.869	7%
Øvrige opholdssager	819	616	694	658	732	642	1%
Asyl mv. *** (E)	1.147	1.095	1.278	1.453	1.376	2.124	4%
Flygtningestatus ***	853	838	1.013	1.242	1.279	1.961	3%
- heraf konventionsstatus	167	201	70	311	414	797	1%
- heraf B-status/de facto-status ***	202	107	403	367	413	669	1%
- heraf kvoteflygtninge	483	530	472	564	452	494	<1%
Andet grundlag	294	257	265	211	97	163	<1%
- heraf humanitær opholdstilladelse	186	216	223	157	55	111	<1%
I alt (A+B+C+D+E)	40.392	46.543	58.569	69.277	56.897	59.019	100%

* Inkl. 18 tilladelser i 2010 efter udlændingelovens § 7, stk. 1 og stk. 2 og 2 tilladelser i 2010 vedr. familiesammenføring efter EU-reglerne, hvor den herboende reference er dansk statsborger. Disse sager er fejlagtigt registreret i Udlændingeregistret, og registreringerne kan ikke systemmæssigt ændres.

** Den 1. maj 2009 blev den nationale overgangsordning, der begrænsede adgangen til arbejdsmarkedet for statsborgere fra Bulgarien, Estland, Letland, Litauen, Polen, Rumænien, Slovakiet, Slovenien, Tjekkiet og Ungarn (de nye EU-lande), ophævet, hvorefter alle EU-statsborgere er ligestillet i forhold til adgangen til arbejdsmarkedet.

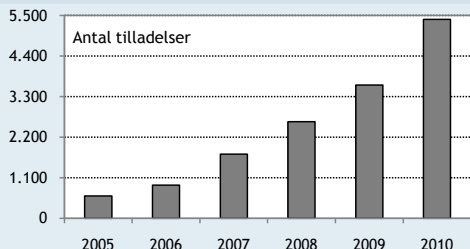
*** Inklusiv familiesammenføringstilladelser efter EU-reglerne, hvor den herboende reference er dansk statsborger.

**** Inklusiv 308 tilladelser (B-status) til irakiske tolke m.fl. i 2007 og 83 i 2008.

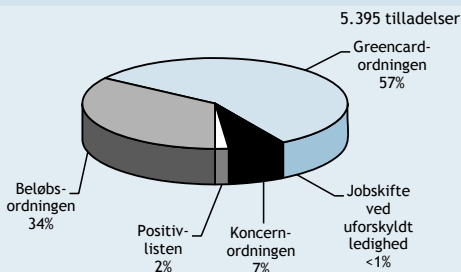
Note: Ovenstående oversigt over antallet af meddelte opholdstilladelser mv. kan ikke direkte anvendes som udtryk for indvandringen til Danmark, bl.a. kan personer over tid optræde flere steder i opgørelsen - det gør f.eks. personer med en studietilladelse, som også får en særlig arbejdstilladelse, der giver ret til deltidsarbejde. Der kan også være tilfælde, hvor opholdstilladelsen ikke benyttes, fordi den pågældende udlænding aldrig indrejser i landet.

Oversigter over en række nøgletal for perioden 2005 - 2010

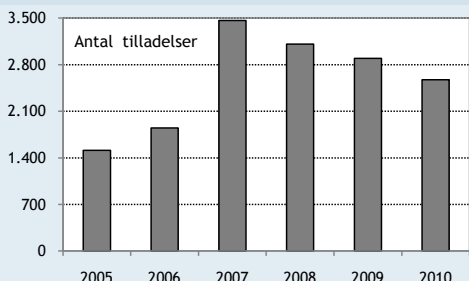
Opholdstilladelser til ordninger under Jobplanen mv. 2005 - 2010



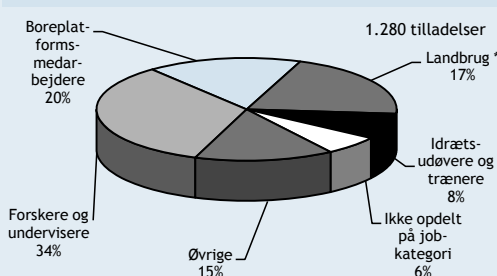
Opholdstilladelser til ordninger under Jobplanen mv. 2010



Opholdstilladelser til øvrigt lønarbejde og selvstændigt erhverv 2005 - 2010

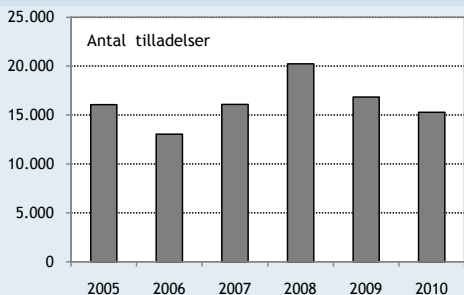


Opholdstilladelser til øvrigt lønarbejde og selvstændigt erhverv 2. halvår 2010

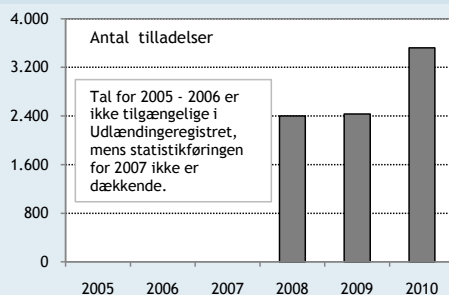


* Landbrug omfatter driftsledere, fodermestre og landbrugsmedhjælpere.

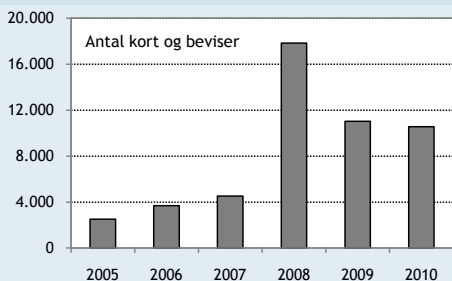
Opholdstilladelser på studieområdet mv. 2005 - 2010



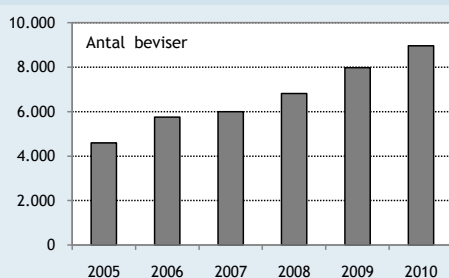
- heraf opholdstilladelser til videregående uddannelse, Danske Universiteter 2008 - 2010



EU/EØS opholdskort og registreringsbeviser til lønarbejde 2005 - 2010

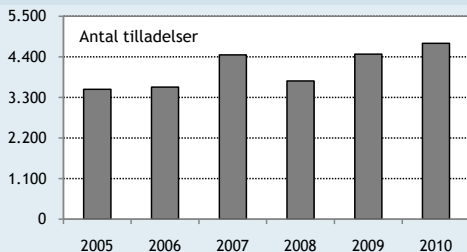


EU/EØS registreringsbeviser til uddannelse 2005 - 2010

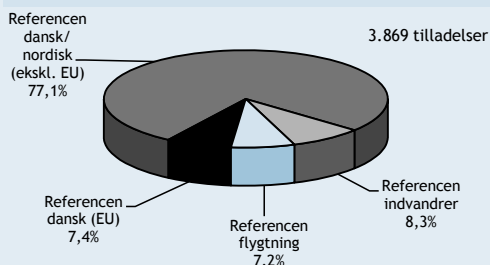


Oversigter over en række nøgletal for perioden 2005 - 2010 (fortsat)

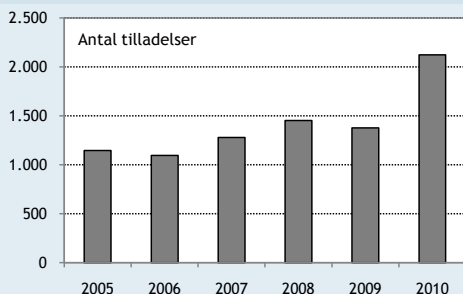
Familiesammenføringstilladelser 2005 - 2010



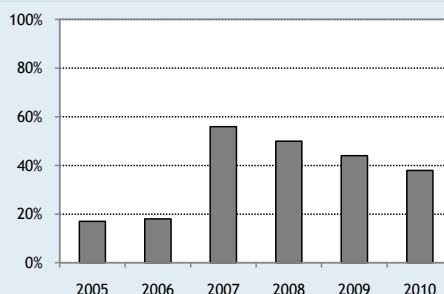
Ægtefællesammenføringstilladelser 2010 - fordelt på herboende reference



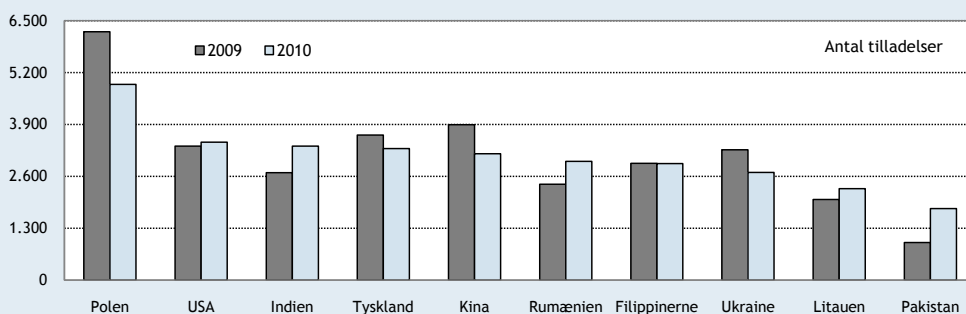
Opholdstilladelser meddelt i asylsager mv. 2005 - 2010



Anerkendelsesprocenten i spontane asylsager i Udlændingetjenesten 2005 - 2010

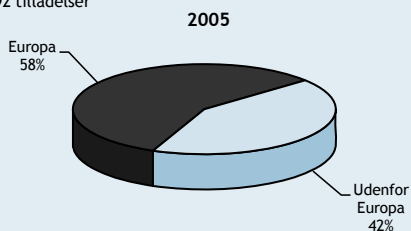


Alle meddelte opholdstilladelser mv. 2009-2010 fordelt på de ti største nationaliteter 2010

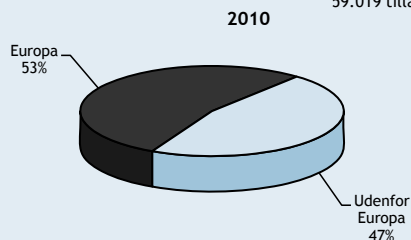


Alle meddelte opholdstilladelser mv. 2005 og 2010 - fordelt på henholdsvis Europa og udenfor Europa

40.392 tilladelser



59.019 tilladelser



Overordnet introduktion til udlændingeområdet og denne publikation

Følgende grupper har, eller kan få, ret til at opholde sig i Danmark:

- 1) nordiske statsborgere,
- 2) udlændinge, som ønsker at arbejde eller studere,
- 3) EU/EØS-statsborgere,
- 4) udlændinge med nær familie i Danmark (familiesammenføring),
- 5) udlændinge med behov for international beskyttelse (asyl).

Herudover er der mulighed for at indrejse og opholde sig i Danmark på et visum - eller for statsborgere fra visse lande visumfrit - i en kortere periode (op til 3 måneder). Sådanne ophold giver dog ikke ret til at arbejde.

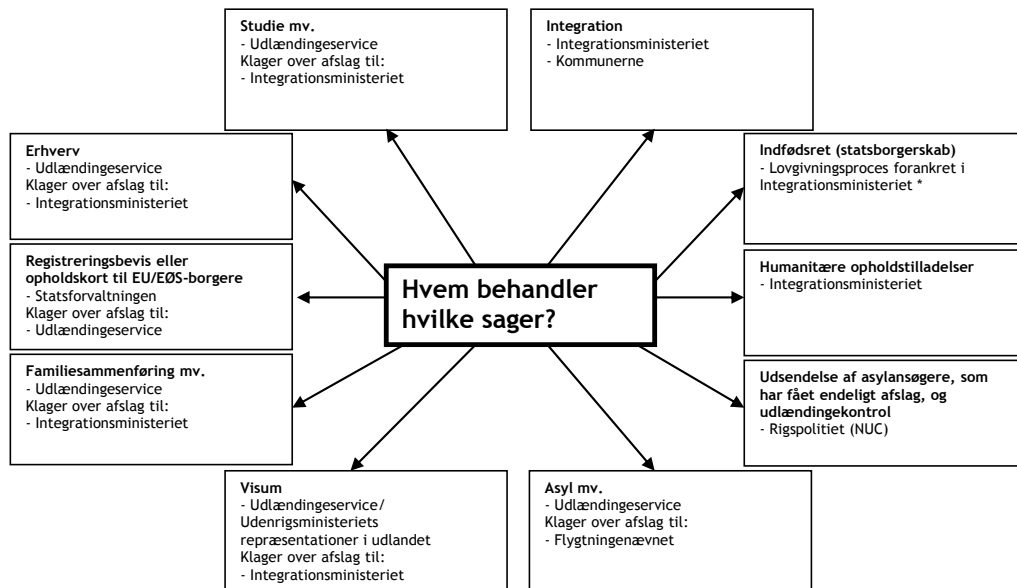
Statsborgere fra de øvrige nordiske lande - Finland, Island, Norge og Sverige - kan frit indrejse, opholde sig og arbejde i Danmark og skal ikke søge om hverken opholds- eller arbejdstilladelse, men har mulighed for at søge om registreringsbevis eller opholdstilladelse. Publikationen indeholder som udgangspunkt ikke statistiske oplysninger om denne persongruppe.

For at kunne belyse nøgletallene på udlændingeområdet på en overskuelig måde er denne publikation inddelt i syv overordnede områder: 1) erhvervsområdet, 2) studieområdet mv., 3) EU/EØS-området, 4) familiesammenføringsområdet mv., 5) asylområdet mv., 6) visumområdet samt 7) indfødsretsområdet.

Mens erhvervs- og studieområderne mv. er kendetegnet ved, at opholdstilladelser typisk gives til ophold af kortere varighed, vedrører asyl- og familiesammenføringsområderne mv. opholdstilladelser med henblik på længerevarende ophold i Danmark.

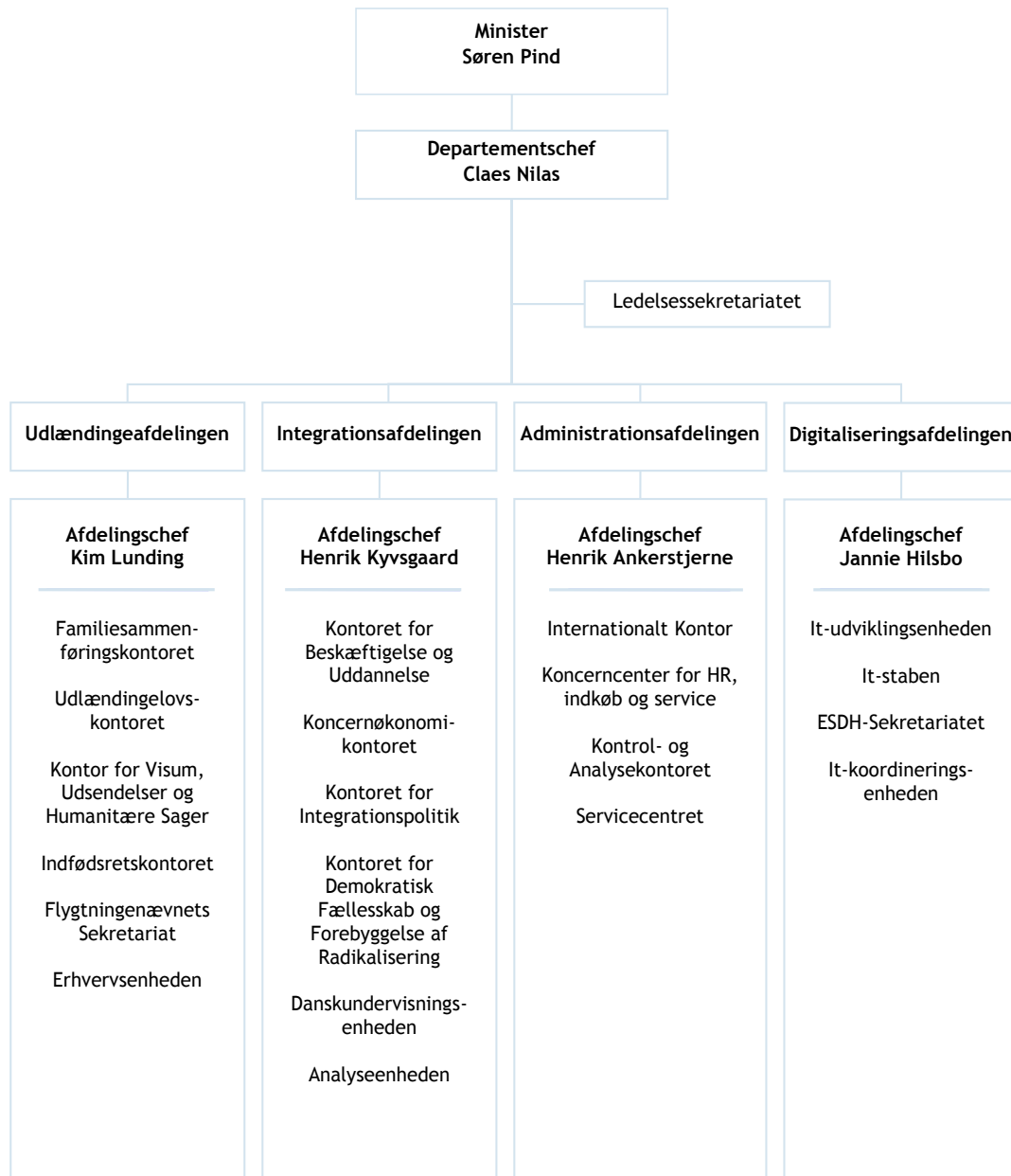
Når en person søger om tilladelse til at indrejse eller opholde sig i Danmark, kan han eller hun komme i berøring med flere forskellige myndigheder. Hvilke myndigheder, ansøgeren kommer i berøring med, afhænger af, hvad sagen drejer sig om, og hvor i forløbet den befinder sig.

På de fleste områder er det Udlændingetjenesten, der - som den første myndighed (første instans) - behandler sagen. Nedenfor er illustreret, hvilke myndigheder der har ansvaret for de vigtigste områder på udlændingeområdet (se mere på Integrationsministeriets og Udlændingetjenestens fælles brugerportal www.nyidanmark.dk):

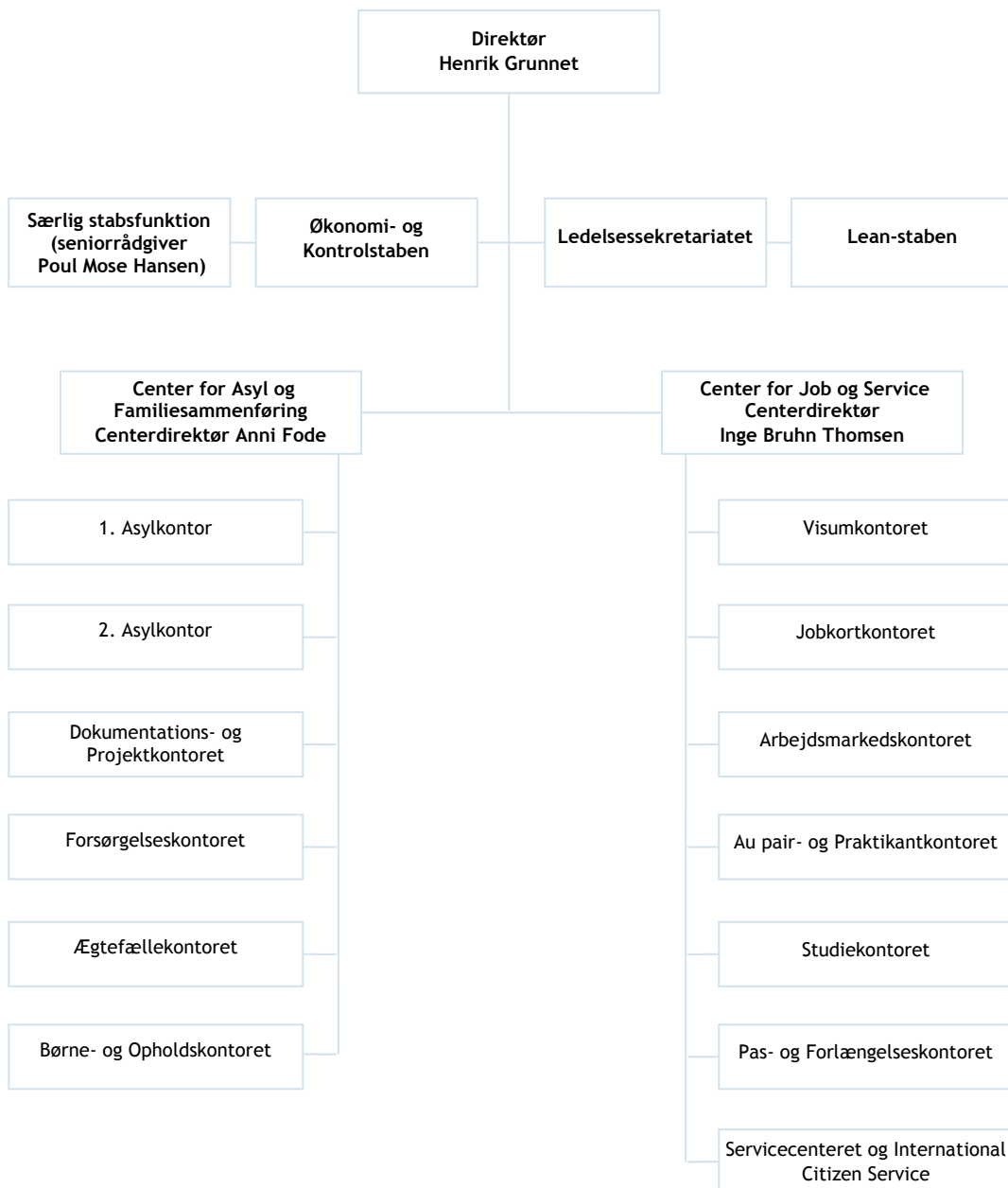


* Integrationsministeriet administrerer de af Folketinget fastsatte betingelser for at opnå dansk indfødsret. Ansøgere om indfødsret, som opfylder betingelserne, optages på et lovforslag om indfødsrets meddelelse, som vedtages af Folketinget.

Ministeriet for Flygtninge, Indvandrere og Integration (Organisation, forår 2011)



Udlændingesservice (Organisation, forår 2011)



Introduktion til tallene i denne publikation

• Kildegrundlaget for udlændingemyndighedernes tal:

Hovedparten af udlændingemyndighedernes statistikker udarbejdes på baggrund af registreringer i Udlændingeregistret og ESDH-systemet, der blev taget i brug for de første sagsområder i foråret 2010, og løbende vil erstatte Udlændingeregistret. Oplysningerne bliver typisk opgjort på års- eller månedspan.

• Udlændingeregistret (UR) m.fl.:

Udlændingeregistret (UR) og ESDH indeholder oplysninger om udenlandske statsborgere, der har eller har haft en sag under behandling efter udlændingelovens bestemmelser mv.

Udlændingeregistret tjener som arbejdsregister for Udlændingetjenesten, Integrationsministeriet, Flygtningenævnet, politiet og Statsforvaltningen.

Udlændingeregistret er primært et elektronisk sags- og journaliseringsystem, som blev fuldt ud operationelt i 1994, dog er bl.a. visse visumoplysninger, oplysninger om afgørelser efter overgangsordningen i årene 2004-2009 (arbejdstilladelser til personer fra de nye EU-lande) og oplysninger vedrørende indkvarterede asylansøgere ikke omfattet.

Udlændingeregistret er ikke designet som et egentligt statistiksystem, men benyttes - via udtræksystemer og af Udlændingetjenesten - til statistikføring for alle udlændingemyndighederne. Muligheden for at udtrække statistik på baggrund af Udlændingeregistret kan derfor være besværlig, enten af tekniske årsager, eller fordi udarbejdelsen af en særlig statistikopgørelse kræver et betydeligt ressourceforbrug.

Det nye ESDH-system tjener indtil videre som digitalt sagsbehandlingssystem for Udlændingetjenesten og Integrationsministeriet. ESDH-systemet blev taget i brug på det første sagsområde i foråret 2010 og ved redaktionens afslutning behandles sager på erhvervs-, studie- og familiesammenføringsområdet i systemet.

Til brug for udtræk af statistiske oplysninger fra ESDH-systemet til blandt andet ledelsesinformation og ekstern statistikføring anvendes en Business Intelligence (BI) løsning.

Statistik vedrørende visumområdet er trukket fra visum-systemet IVR-VIS og UM-VIS (fra 2009). IVR-VIS er en del af et større fælles elektronisk visum-system for Udenrigsministeriet (repræsentationerne), Integrationsministeriet og Udlændingetjenesten.

Tal vedrørende afgørelser efter overgangsordningen til personer fra de nye EU-lande, Koncernordningen og til EU-statsborgere med lønarbejde på Færøerne og deres medfølgende familiemedlemmer udtrækkes fra Erhvervs-Systemet (ES), som blev taget i brug i forbindelse med optagelsen af de nye EU-lande pr. 1. maj 2004. Primo april 2005 blev et nyt indkvarteringsystem (ISYS) taget i brug, hvorfra oplysninger om indkvarterede asylansøgere mv. bliver trukket. Sager vedrørende indfødsretsområdet behandles i Tjekliste-systemet (TLS).

• Anvendelse af udlændingemyndighedernes tal:

Udlændingemyndighedernes statistikker er opgjort på personer og ikke sager. Statistikkerne er som udgangspunkt opbygget efter bestemmelser i udlændingeloven mv.

Statistikkerne kan derfor først og fremmest betragtes som administrative sagsstatistikker, som angiver, hvor mange afgørelser (hændelser), der er truffet i erhvervs-sager, familiesammenførings-sager osv. Det betyder selvsagt, at oplysninger i Udlændingeregistret er begrænset til de oplysninger, som opdateres i registret. Det er vigtigt at bemærke, at antallet af opholdstilladelser ikke direkte kan anvendes som udtryk for indvandringen til Danmark. Det skyldes i hovedtræk følgende faktorer:

1) Over tid kan personer figurere flere steder i opgørelserne (*dobbelttælling*). Der kan dels være tale om dobbelttælling mellem forskellige sagsområder, f.eks. har nogle personer, der søger om asyl i Danmark, i forvejen en familiesammenføringstilladelse. Desuden kan der være tale om dobbelttælling inden for de samme sagsområder. Det kan f.eks. være personer, der får en opholdstilladelse til at studere på en videregående uddannelse, og som også meddeles en særlig arbejdstilladelse, der giver ret til deltidsarbejde. Det kan også være personer med en opholdstilladelse til arbejde eller uddannelse, der skifter arbejdsforhold eller studieretning, og som derfor skal meddeles en ny førstegangstilladelse eller som søger om og meddeles opholdstilladelse på et andet grundlag. Det kan f.eks. være en person, der studerer i Danmark, og som meddeles en familiesammenføringstilladelse. F.eks. havde ca. 40 pct. af de personer, som meddeltes en tilladelse på erhvervsområdet i 2009, mindst én anden førstegangsopholdstilladelse i perioden 2005-2009. Ca. 54 pct. af de personer, som meddeltes en familiesammenføringstilladelse i 2009, havde en forudgående tilladelse som au pair eller en tilladelse til uddannelse.

2) Der kan være tilfælde, hvor en *opholdstilladelse ikke benyttes*, fordi den pågældende udlænding aldrig indrejser i landet.

3) I tallene indgår tilladelser til erhverv og uddannelse på Færøerne og Grønland. Disse tilladelser er territorielt begrænsede og giver således ikke adgang til at opholde sig i Danmark.

4) Der kan i nogle sager være en tidsforskydning mellem tidspunktet for meddelelse af opholdstilladelsen og tidspunktet for indrejsen og dermed indvandringen til Danmark.

5) Statsborgere fra de øvrige nordiske lande kan uden tilladelse indrejse og opholde sig her i landet.

For et helhedsbillede af den samlede indvandring til Danmark henvises til Integrationsministeriets andre publikationer, herunder: "Tal og fakta om integration - Befolkning, uddannelse, beskæftigelse".

• **Metodiske bemærkninger vedrørende opgørelse af tallene:**

Tallene i publikationen er baseret på kalendertal. Et typisk eksempel kan være en statistik, som viser, hvor mange afgørelser der er truffet på et område i en given periode - f.eks. afgørelser om familiesammenføring i 2009. I en lang række sammenhænge vil det imidlertid være relevant at følge en bestemt gruppe af ansøgere gennem hele eller dele af et sagsbehandlingsforløb (forløbsstatistik).

Denne publikation indeholder oplysninger, som tager udgangspunkt i *førstegangs*ansøgninger om ophold i Danmark. Ved læsning af publikationen bør man være opmærksom på, at den første opholdstilladelse, der gives til en udlænding, ikke giver ret til varigt ophold i landet. Opholdstilladelsen er således altid begrænset til en bestemt periode. Opholdstilladelsen kan i visse tilfælde - og efter forskellige intervaller - forlænges.

Mange udlændinge modtager således flere opholdstilladelser (førstegangs- og forlængelsestilladelse samt tilladelse til tidsbegrænset ophold) under deres ophold i landet. Oplysningerne om *førstegangs*ansøgninger giver derfor ikke et samlet billede af, hvor mange afgørelser der træffes på udlændingeområdet.

Særligt for erhvervs- og studieområdet mv. gælder der, at afgørelser med henblik på erhverv og studie på Færøerne og Grønland ikke fremgår som en selvstændig kategori. Afgørelser registreret i Udlændingeregistret (UR), der er truffet før den 1. august 2006, indgår under kategorien 'Øvrige sager', mens afgørelser, der er truffet efter den 1. august 2006, indgår direkte under de kategorier afgørelsen vedrører. Ændringerne skyldes etablering af et nyt grundlag for registrering af disse oplysninger i Udlændingeregistret pr. nævnte dato. Afgørelser registreret i ESDH efter 1. maj 2010, indgår under kategorien 'Øvrige sager'.

Det nye ESDH-system giver mulighed for nye opdelinger af kategorier på enkelte sagsområder. F.eks. kan afgørelser under kategorien 'Øvrigt lønarbejde og selvstændigt erhvervsdrivende' opdeles på flere brancher. Afgørelser vedr. familiesammenføring efter EU-reglerne kan opdeles på type af familiemedlem.

• **Korrektioner:**

Tallene i publikationen inkluderer 18 tilladelser efter udlændingelovens § 7, stk. 1 og stk. 2 og 2 tilladelser vedr. familiesammenføring efter EU-reglerne, hvor den herboende reference er dansk statsborger. Disse sager er fejlagtigt registreret i Udlændingeregistret, og registreringerne kan ikke systemmæssigt ændres.

• **Lande- og regionsangivelser:**

I juni 2006 blev Serbien og Montenegro selvstændige stater og i februar 2008 blev Kosovo en selvstændig republik. En fuldstændig opdeling af Serbien, Montenegro og Kosovo i statistikkerne finder alene sted i tabeller uden historiske tal.

Afgrænsningen af lande i Europa følger Danmarks Statistiks definition. Se linket til Danmarks Statistiks hjemmeside: www.dst.dk/upload/landeliste_003.xls

• **Oplysninger på hjemmesider:**

En væsentlig kilde til information på udlændingeområdet er den fælles brugerportal for Integrationsministeriet og Udlændingeservice: www.nyidanmark.dk, som også indeholder henvisninger til andre relevante nationale og internationale hjemmesider, herunder:

- Flygtningenævnet: www.flygtningenaevnet.dk,
- Statsforvaltningerne: www.statsforvaltning.dk,
- Rigspolitiet: www.politi.dk,
- Udenrigsministeriet: www.um.dk,
- Arbejdsmarkedsstyrelsen: www.gms.dk og www.workimport.dk,
- Videnskabsministeriet: www.workindenmark.dk,
- Danmarks Statistik: www.dst.dk,
- UNHCR (FN's flygtningeorganisation): www.unhcr.org,
- Eurostat (Kommissionens statistiske kontor): www.epp.eurostat.ec.europa.eu,
- OECD (Organisationen for økonomisk samarbejde og udvikling): www.oecd.org,
- Finlands migrationsmyndigheder: www.migri.fi,
- Norges migrationsmyndigheder: www.udi.no og
- Sveriges migrationsmyndigheder: www.migrationsverket.se.

ERHVERV

Introduktion til erhvervsområdet

Erhvervsområdet dækker over en bred vifte af forskellige muligheder for at få ret til ophold og arbejde i Danmark.

Mulighederne for at kunne opholde sig og arbejde i Danmark afhænger bl.a. af ansøgerens nationalitet, da der er forskellige regler for nordiske statsborgere, statsborgere fra EU/EØS-landene, Schweiz og tredjelands statsborgere.

Statsborgere fra de nordiske lande kan uden tilladelse indrejse og opholde sig i Danmark og er fritaget for kravet om arbejdstilladelse.

Statsborgere fra EU/EØS-lande og Schweiz, der ønsker at opholde sig i Danmark på baggrund af erhvervsaktivitet, har som udgangspunkt ret til opholde sig i Danmark, men skal ved ophold i mere end tre måneder (seks måneder som jobsøgende) lade sig registrere hos statsforvaltningen.

Alle personer i ovennævnte gruppe er fritaget for kravet om arbejdstilladelse.

Tredjelands statsborgere er omfattet af udlændingelovens krav om opholds- og arbejdstilladelse, når de ønsker at arbejde i Danmark.

Visse udlændinge er dog **undtaget** for at skulle have en opholds- eller arbejdstilladelse for at kunne arbejde i Danmark. Et eksempel på dette er blandt andet personale i udenlandske tog og biler i international trafik.

Endvidere er der udlændinge, som kan arbejde uden arbejdstilladelse i Danmark, hvis opholdet varer max. **tre måneder** fra indreisen. Eksempler på dette er forskere og foredragsholdere, som er indbudt til at undervise eller lignende, kunstnere, herunder musikere og artister, der har større betydning ved en væsentlig kunstnerisk begivenhed samt repræsentanter på forretningsrejse for udenlandske firmaer eller selskaber, der ikke har forretningskontor i Danmark.

Fritagelsen for kravet om arbejdstilladelse fritager dog ikke for kravet om visum. En udlænding skal derfor under alle omstændigheder have visum, hvis han eller hun hører til de statsborgere, som har visumpligt for at kunne rejse ind i Danmark.

Tilladelser vedrørende erhverv og uddannelse på Færøerne og Grønland er territorielt begrænsede og giver således ikke adgang til at opholde sig i Danmark. Også statsborgere fra EU/EØS-lande skal have opholdstilladelse for at opholde sig og arbejde på Færøerne og i Grønland.

Se den fælles brugerportal for Integrationsministeriet og Udlændingetjenesten www.nyidanmark.dk for en nærmere introduktion til erhvervsområdet, herunder sagsbehandlingen.

Oversigt over statistikføringen på erhvervsområdet

Hovedinddelingen for erhverv		Eksempler på personer omfattet af de enkelte kategorier
Erhverv	1. Beløbsordningen	Personer, som er tilbudt arbejde med en årlig indkomst på mindst 375.000 kr.
	2. Greencard-ordningen (pointbaseret)	Personer, der på baggrund af et pointsystem, vurderes at kunne finde kvalificeret arbejde i Danmark
	3. Jobskifte ved uforskyldt ledighed *	Personer med en opholdstilladelse efter Positivlisten eller Beløbsordningen, som bliver uforskyldt ledige
	4. Koncernordningen	Medarbejdere, der er ansat i en udenlandsk del af en koncern i Danmark, har mulighed for at komme til Danmark periodevis af innovative, projekt- eller uddannelsesmæssige årsager
	5. Positivlisten	Læger, IT-specialister, ingeniører, videnmedarbejdere indenfor teknologi og naturvidenskab, øvrigt sundhedspersonale, samfundsvidenskab og økonomi samt undervisning, pædagogisk arbejde mv.
	6. Specialister	Personer, som er rekrutteret pga. deres individuelle kompetencer
	7. Øvrigt lønarbejde og selvstændigt erhvervsdrivende	Tolke, kokke, fodermestre, driftsledere, landbrugsmedhjælpere, forskere, undervisere, artister, montører, idrætsudøvere og trænere, musikere og ambassadepersonale
	8. Trainees	Personer, som arbejder i en virksomhed i Danmark i en kortere periode med det formål at uddanne sig
	9. Familiemæssig tilknytning til person med opholdstilladelse på erhvervsområdet	Ægtefæller og mindreårige børn til personer, der har erhvervstilladelse i Danmark
	10. Øvrige sager	Arbejdsmarkedstilknytning, pendlere, lønarbejde til EU-statsborgere på Færøerne mv.
	11. Lønarbejde til personer fra de nye EU-lande (overgangsordningen) **	Personer fra de nye EU-lande i lønarbejde efter gældende overenskomst eller individuel kontrakt (indtil 1. maj 2009)

* Jobskifte ved uforskyldt ledighed indebærer, at udlændinge, der får en opholds- og arbejdstilladelse på baggrund af Beløbsordningen eller Positivlisten, men som bliver uforskyldt ledige, kan få opholdstilladelse i en periode på op til 6 måneder med henblik på at søge nyt job. Desuden kan udlændinge, der får en opholds- og arbejdstilladelse på baggrund af en tidsbegrænset ansættelseskontrakt på Beløbsordningen eller Positivlisten, få op til 6 måneders ekstra opholdstilladelse med henblik på at kunne søge job, når ansættelseskontrakten udløber. I jobsøgningsperioden har udlændingen ikke ret til at arbejde, og pågældende skal ansøge om en ny opholds- og arbejdstilladelse på baggrund af et eventuelt nyt job. Førstnævnte statistikføres under Jobplanen, mens sidstnævnte, dvs. jobsøgningsopholdet, ikke medtages i den eksterne statistikføring.

** Den 1. maj 2009 blev den nationale overgangsordning, der begrænsede adgangen til arbejdsmarkedet for statsborgere fra Bulgarien, Estland, Letland, Litauen, Polen, Rumænien, Slovakiet, Slovenien, Tjekkiet og Ungarn (de nye EU-lande), ophævet, hvorefter alle EU-statsborgere er ligestillet i forhold til adgangen til arbejdsmarkedet.

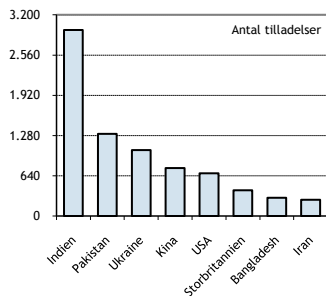
Opholdstilladelser på erhvervsområdet 2010

Kategori	Nationalitet	2009 I alt	udvalgte nationaliteter 2010				2010 I alt
			Indien	Kina	Pakistan	Ukraine	
Ordninger under Jobplanen mv.		3.616	2.087	354	1.010	86	5.395
Øvrigt lønarbejde og selvstændigt erhvervsdrivende		2.897	102	245	30	547	2.575
Trainees		85	5	18	0	0	43
Familiemæssig tilknytning til person med opholdstilladelse på erhvervsområdet		1.979	763	133	264	414	2.428
Øvrige *		591	2	13	2	2	410
I alt		9.168	2.959	763	1.306	1.049	10.851

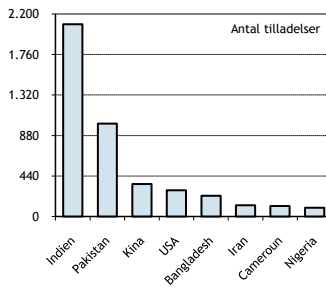
* Omfatter alle øvrige kategorier på erhvervsområdet: Opholdstilladelse efter ophør af tidligere opholdstilladelser - arbejdsmarkedstilknytning (21 tilladelser i 2010), pendlere (22 tilladelser i 2010), familiemæssig tilknytning til EU-statsborgere med lønarbejde på Færøerne (2 tilladelser i 2010), erhverv på Færøerne og Grønland (350 tilladelser i 2010) samt specialister (15 tilladelser i 2010).

Opholdstilladelser på erhvervsområdet - udvalgte kategorier og største nationaliteter 2010

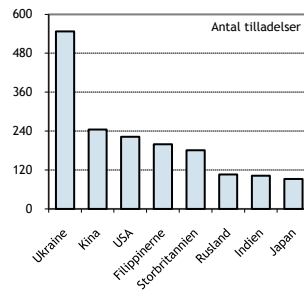
Alle tilladelser på erhvervsområdet



Ordninger under Jobplanen mv.

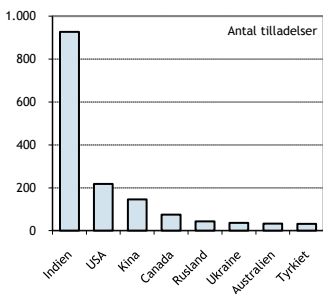


Øvrigt lønarbejde og selvstændigt erhvervsdrivende

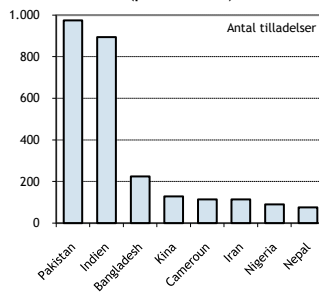


Opholdstilladelser efter ordninger på erhvervsområdet - udvalgte underkategorier og største nationaliteter 2010

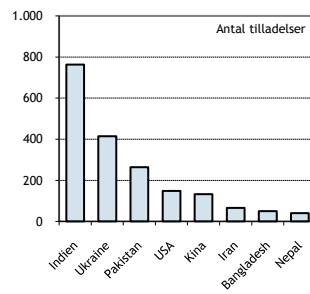
Beløbsordningen



Greencard-ordningen (pointbaseret)



Familiemæssig tilknytning til person med opholdstilladelse på erhvervsområdet



Opholdstilladelser efter ordninger under Jobplanen mv. 2010

Nationalitet	2009 I alt	heraf 2010					2010 I alt
		Greencard- ordningen (pointbaseret)	Beløbs- ordningen (375.000 kr.)	Koncern- ordningen	Positiv- listen	Jobskifte ved uforskyldt ledighed	
Indien	1.433	894	927	237	25	4	2.087
Pakistan	349	974	27	5	4	0	1.010
Kina	308	128	146	69	9	2	354
USA	273	48	218	15	4	1	286
Bangladesh	84	224	0	0	1	0	225
Iran	44	114	9	0	0	0	123
Øvrige	1.125	678	536	28	54	14	1.310
I alt	3.616	3.060	1.863	354	97	21	5.395

Uddrag vedrørende Jobplanen:

Beløbsordningen er en ordning, hvor udlændinge, som er tilbudt et job med en årsløn mindst 375.000 kr., har særligt let adgang til det danske arbejdsmarked, uanset branche, stillingens præcise karakter og hensyntagen til, om der er mangel på arbejdskraft på området.

Greencard-ordningen (pointbaseret) gør det muligt for højt kvalificerede udlændinge at komme til Danmark for at søge job samt efterfølgende at arbejde her. En opholdstilladelse efter Greencard-ordningen gives efter individuel vurdering på baggrund af et pointsystem, som bruges til at vurdere, om det er sandsynligt, at udlændingen vil kunne finde kvalificeret arbejde i Danmark.

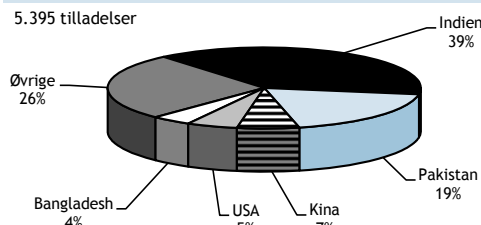
Jobskifte ved uforskyldt ledighed mv., hvis man bliver uforskyldt ledig, fx. pga. nedskæringer, kan man få 6 måneders ekstra opholdstilladelse, så man har mulighed for at søge nyt job. Man skal i dette tilfælde selv søge om opholdstilladelse til jobsøgning senest to dage efter, at ens ansættelse ophører. Det er en betingelse at man ikke modtager hjælp efter lov om aktiv socialpolitik.

Koncernordningen gør det muligt for koncerner eller virksomheder, der er etableret i Danmark, at hente medarbejdere med særlige evner eller kvalifikationer fra udenlandske dele af koncernen/virksomheden til Danmark i forbindelse med projekter af en begrænset varighed, som har et innovativt, udviklingsmæssigt eller uddannelsesmæssigt formål.

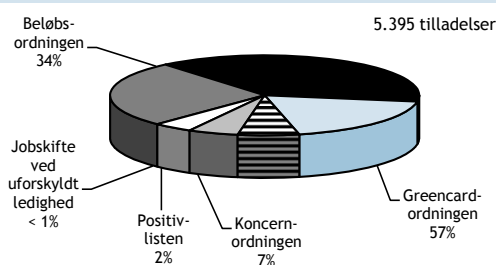
Positivlisten er en liste over de erhverv, hvor der er mangel på kvalificeret arbejdskraft i Danmark. Personer uddannet inden for et af disse erhverv har særligt let adgang til det danske arbejdsmarked. Tilladelser meddeles således under forudsætning af, at udlændingen er i besiddelse af et konkret jobtilbud, at løn- og ansættelsesforhold er almindelige efter danske forhold, og at udlændingen kan forsyge sig selv under opholdet. I visse tilfælde, kan det desuden være en betingelse at udlændingen har fået fornøden autorisation eller lignende.

Se den fælles brugerportal for Integrationsministeriet og Udlændingetjeneste www.nyidanmark.dk for en nærmere beskrivelse af ordningerne under Jobplanen mv.

Tilladelser efter ordninger under Jobplanen mv. - fordelt på de største nationaliteter 2010



Tilladelser efter ordninger under Jobplanen mv. - fordelt på kategorier 2010



Opholdstilladelser efter Beløbsordningen - fordelt på brancher 2010

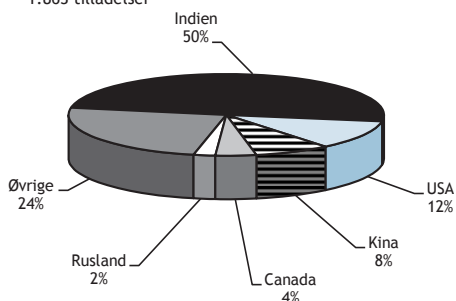
Kategori	2009 I alt	udvalgte nationaliteter 2010				2010 I alt
		Canada	Indien	Kina	USA	
IT-specialister	1.096	10	723	40	33	911
Ingeniører mv.	160	9	68	21	16	195
Ledere (Hovedgruppe 1 i DISCO 88)	87	3	7	4	24	58
Samfundsvidenskab og økonomi	94	2	6	9	6	48
Videnmedarbejdere indenfor teknologi og naturvidenskab	44	5	5	7	7	31
Læger	28	1	5	1	0	25
Undervisning, pædagogisk arbejde mv.	8	2	1	0	1	4
Øvrigt sundhedspersonale	3	0	0	0	0	1
Sygeplejersker	1	0	0	0	0	0
Øvrige på beløbsordningen	536	43	112	64	131	590
I alt	2.057	75	927	146	218	1.863

Opholdstilladelser efter Positivlisten - fordelt på brancher 2010

Kategori	2009 I alt	udvalgte nationaliteter 2010				2010 I alt
		Filip- pinerne	Indien	Kina	Ukraine	
IT-specialister	41	0	10	3	1	23
Læger	62	0	3	0	1	22
Sygeplejersker	28	7	8	1	1	22
Ingeniører mv.	18	0	4	2	1	14
Samfundsvidenskab og økonomi	17	0	0	3	1	7
Undervisning, pædagogisk arbejde mv.	11	0	0	0	3	6
Ledere (Hovedgruppe 1 i DISCO 88)	2	0	0	0	0	1
Videnmedarbejdere indenfor teknologi og naturvidenskab	3	0	0	0	0	0
Øvrige sundhedspersonale	5	0	0	0	0	0
Øvrige på positivlisten	13	0	0	0	0	2
I alt	200	7	25	9	8	97

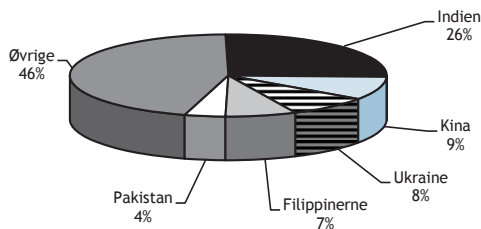
Tilladelser efter Beløbsordningen - fordelt på de største nationaliteter 2010

1.863 tilladelser



Tilladelser efter Positivlisten - fordelt på de største nationaliteter 2010

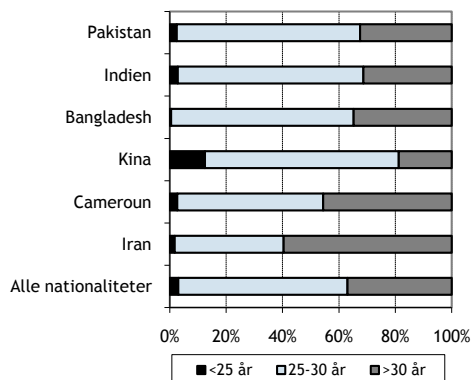
97 tilladelser



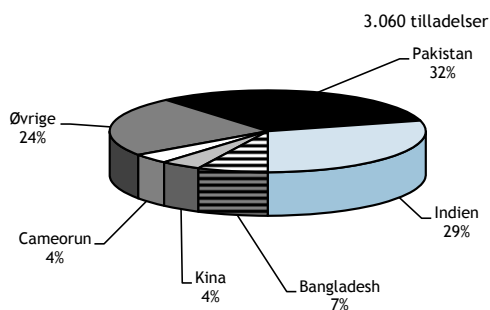
Opholdstilladelser efter Greencard-ordningen 2010

Nationalitet	2009 I alt	heraf 2010			2010 I alt
		Uddannelse fra EU/EØS-land eller Schweiz	Uddannelse fra tredjeland	Uddannelse fra Danmark	
Pakistan	313	834	112	15	974
Indien	230	334	526	27	894
Bangladesh	76	188	27	6	224
Kina	127	40	11	72	128
Cameroun	54	100	0	14	114
Øvrige	317	354	245	119	726
I alt	1.117	1.850	921	253	3.060

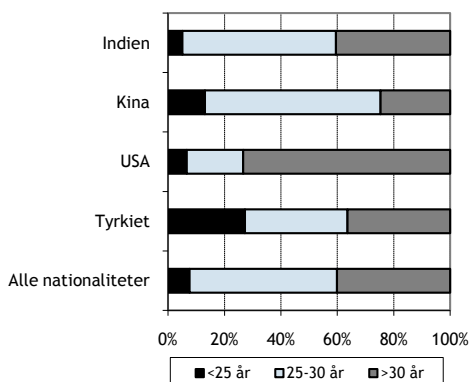
Tilladelser efter Greencard-ordningen - fordelt på nationalitet og alder 2010



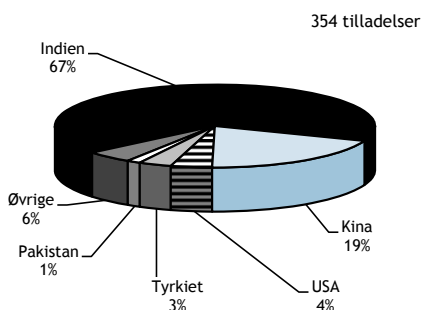
Tilladelser efter Greencard-ordningen - fordelt på nationaliteter 2010



Tilladelser efter Koncernordningen - fordelt på nationalitet og alder 2010



Tilladelser efter Koncernordningen - fordelt på nationaliteter 2010



Opholdstilladelser til øvrigt lønarbejde og selvstændigt erhvervsdrivende 2010

Nationalitet	2009 I alt	1. halvår 2010	2. halvår 2010 udvalgte kategorier				2. halvår 2010	2010 I alt
			Forskere og undervisere	Boreplat- formsmed- arbejdere	Landbrug *	Ildræts- udøvere og trænere		
Ukraine	862	273	5	3	202	0	274	547
Kina	260	122	102	0	0	2	123	245
USA	223	101	42	0	0	53	121	222
Filippinerne **	220	23	1	167	0	0	176	199
Storbritannien **	171	181	0	0	0	0	0	181
Rusland	89	49	25	0	2	2	57	106
Indien	91	42	48	2	0	1	60	102
Japan	88	35	14	0	0	4	57	92
Øvrige	893	469	192	88	12	43	412	881
I alt	2.897	1.295	429	260	216	105	1.280	2.575

Kort vedr. øvrigt lønarbejde og selvstændigt erhvervsdrivende:

Når Udlændingetjenesten behandler ansøgninger om opholds- og arbejdstilladelse, lægges der normalt vægt på følgende kriterier:

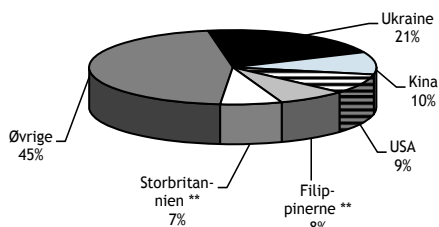
- Om der er tilgængelig dansk eller herboende udenlandsk arbejdskraft eller arbejdskraft inden for EU, som på kvalificeret vis vil kunne varetage det pågældende arbejde (gælder kun visse ansøgertyper).
- Om det pågældende arbejde er af en sådan særlig karakter, at opholds- og arbejdstilladelse kan anbefales.

I nogle tilfælde vil Udlændingetjenesten til brug for sin sagsbehandling indhente en udtalelse fra den relevante brancheorganisation eller fra beskæftigelsesregionen.

Tilladelser til udlændinge, der skal arbejde på Færøerne eller i Grønland, gives efter forudgående høring af de relevante selvstyremyndigheder.

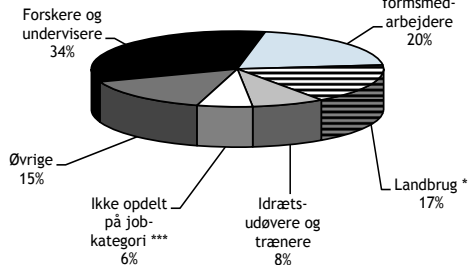
Tilladelser til øvrigt lønarbejde og selvstændigt erhvervsdrivende - fordelt på nationaliteter 2010

2.575 tilladelser



Tilladelser til øvrigt lønarbejde og selvstændigt erhvervsdrivende - fordelt på udvalgte kategorier 2. halvår 2010

1.280 tilladelser



* Landbrug omfatter driftsledere, fodermestre og landbrugsmedhjælpere.

** Det bemærkes, at der i tallene i 2009 og 2010 til personer fra Filippinerne og Storbritannien indgår et vist antal tilladelser, der er givet med henblik på arbejde i forbindelse med olieeftersøgninger på dansk og færøsk område. EU-statsborgere skal have opholdstilladelse til at arbejde på Færøerne og i Grønland.

*** Omfatter tilladelser registreret i Udlændingeregistret. Tilladelserne er fordelt på de forskellige jobkategorier, men kan ikke udskilles elektronisk.

STUDIE MV.

Introduktion til studieområdet mv.

Studieområdet mv. dækker over en bred vifte af forskellige grundlag, der giver ret til ophold i Danmark.

Mulighederne for at få tilladelse til at studere mv. i Danmark er ikke ens for alle statsborgere, da der er forskellige regler for nordiske statsborgere, statsborgere fra EU/EØS-landene og Schweiz og tredjelændes statsborgere.

Statsborgere fra de nordiske lande kan uden tilladelse indrejse og opholde sig i Danmark, herunder også studere mv.

Statsborgere fra EU/EØS-lande og Schweiz, der ønsker at studere ved en videregående uddannelse i Danmark eller tage ophold som au pair eller praktikant mv., er omfattet af reglerne i EU-opholdsbekendtgørelsen.

Religiøse forkyndere samt studerende på grund- og ungdomsuddannelser eller ved folkehøjskoler skal i det omfang, de ikke opfylder betingelserne i EU-opholdsbekendtgørelsen, søge om opholdstilladelse efter udlændingelovens regler.

Tredjelændes statsborgere skal søge om opholdstilladelse som studerende, au pair eller praktikant mv. efter udlændingelovens regler.

Se den fælles brugerportal for Integrationsministeriet og Udlændingetjenesten www.nvidanmark.dk for en nærmere introduktion til studieområdet mv., herunder sagsbehandlingen.

Oversigt over statistikføringen på studieområdet mv.

Hovedinddelingen for studie mv.

Eksempler på personer omfattet af de enkelte kategorier

Hovedinddelingen for studie mv.	Eksempler på personer omfattet af de enkelte kategorier
1. Uddannelse *	Studerende på videregående uddannelser (Danske Universiteter og øvrige institutioner), studerende på adgangsgivende kurser til videregående uddannelser, kurser på folkehøjskoler samt grundskole- eller ungdomsuddannelser
2. Au pair	Personer, som opholder sig hos en værtsfamilie med det formål at forbedre deres sproglige og eventuelle faglige kundskaber samt udvide deres kulturelle horisont ved at forbedre deres kendskab til opholdslandet
3. Praktikanter	Praktikanter inden for bl.a. landbrugs- og skovbrugsområdet, arkitektområdet og sundhedsområdet
4. Humanitært arbejde	Voluntørarbejde, Danida-stipendiater og arbejdsferieaftaler (sidstnævnte kun for Australien, New Zealand, Canada, Japan, Sydkorea og Chile)
5. Religiøse forkyndere	Religiøse forkyndere fra anerkendte eller godkendte trossamfund, missionærer eller personer, der ønsker at virke inden for et religiøst ordenssamfund
6. Familiemæssig tilknytning til person med opholdstilladelse på studieområdet mv.	Ægtefæller og mindreårige børn til personer, der har studietilladelse mv. i Danmark
7. Øvrige sager	Arbejdstilladelse til studerende på videregående uddannelse, arbejdstilladelse til personer med opholdstilladelser (f.eks. forskere og arbejdsferieaftaler mv.)

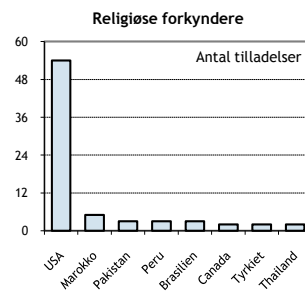
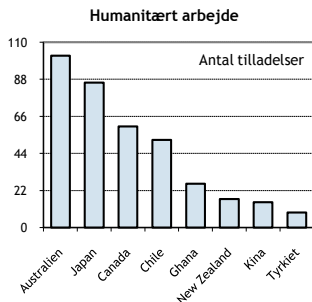
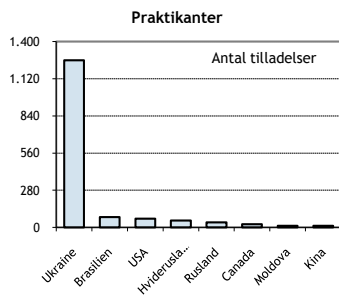
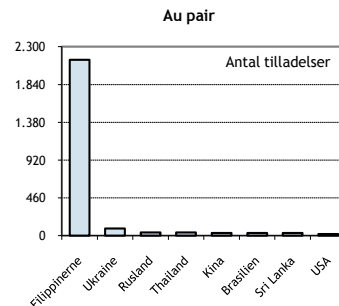
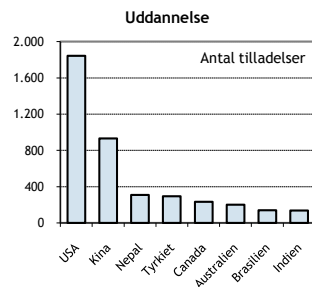
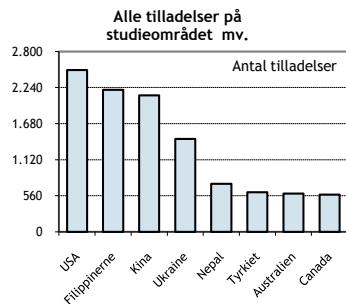
* Efter studiebekendtgørelsens ikrafttrædelse den 25. juli 2007 meddeles opholdstilladelse med henblik på at deltage i og afslutte en videregående uddannelse for uddannelsens varighed samt yderligere seks måneder med henblik på at søge beskæftigelse i Danmark. Greencard på studieområdet medtages ikke i den eksterne statistikføring.

Opholdstilladelser på studieområdet mv. 2010

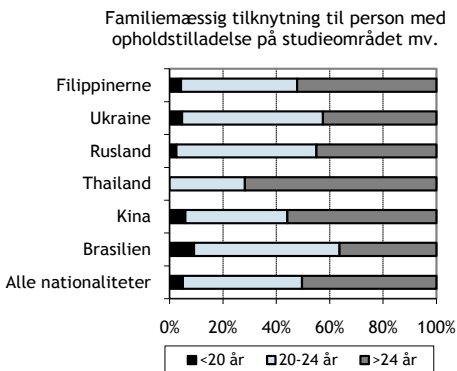
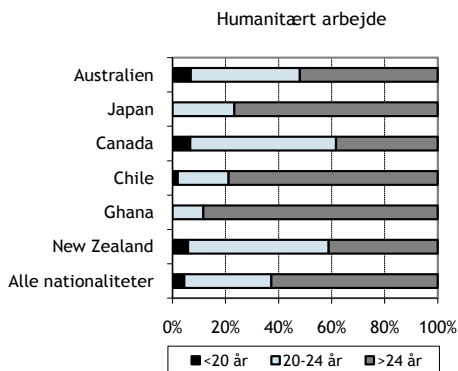
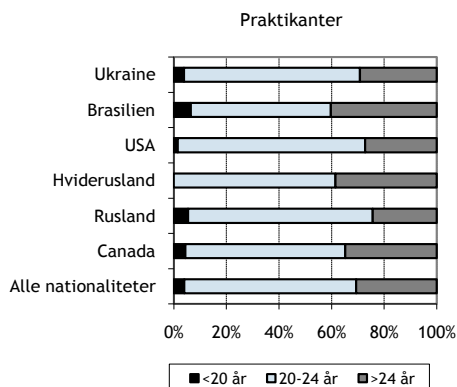
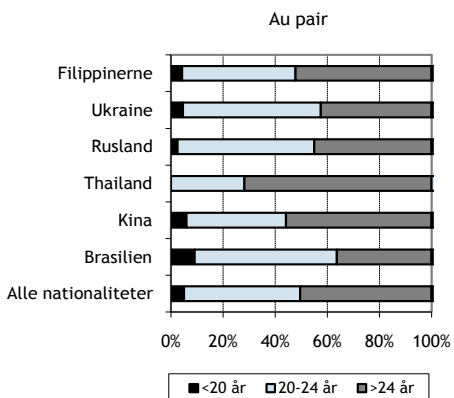
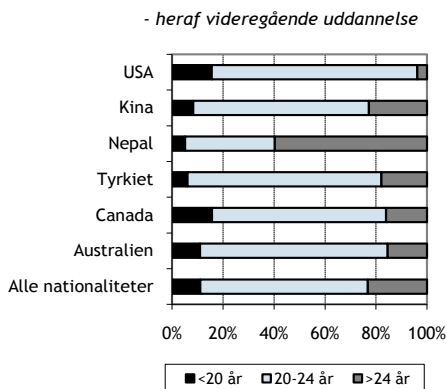
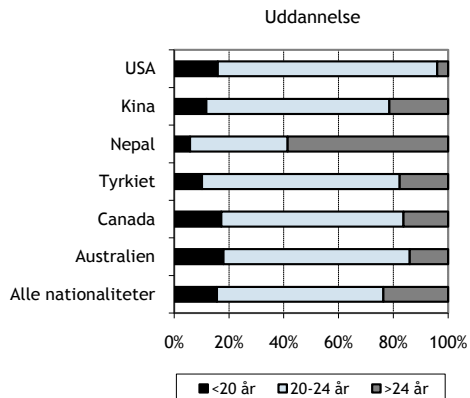
Kategori	Nationalitet	2009 I alt	udvalgte nationaliteter 2010				2010 I alt
			Filippinerne	Kina	Ukraine	USA	
Uddannelse		6.145	37	932	37	1.843	5.751
Au pair		2.773	2.140	34	87	20	2.649
Praktikanter		2.160	3	13	1.259	66	1.647
Humanitært arbejde		587	1	15	5	6	449
Religiøse forkyndere		74	0	0	1	54	81
Familiemæssig tilknytning til person med opholdstilladelse på studieområdet mv.		736	0	187	10	55	712
Øvrige *		4.362	25	938	41	467	3.984
I alt		16.837	2.206	2.119	1.440	2.511	15.273

* Omfatter øvrige kategorier på studieområdet mv. herunder arbejdstilladelser til studerende (3.410 tilladelser i 2010), arbejdstilladelser til personer med opholdstilladelse (typisk studie-, forsker-, eller working holiday-tilladelse) (572 tilladelser i 2010) samt fribyrdsordningen (2 tilladelser i 2010).

Opholdstilladelser på studieområdet mv. - udvalgte kategorier og største nationaliteter 2010



**Opholdstilladelser på studieområdet mv.
- fordelt på nationaliteter og alder 2010**



Opholdstilladelser med henblik på uddannelse 2010

Kategori	2009 I alt	heraf 2010					2010 I alt	Andel 2010
		Videregående uddannelse, Danske Universiteter	Videregående uddannelse, Øvrige institutioner	Kursus på folkehøjskole	Grund- og ungdomsuddannelse	Adgangsgivende kurser til videregående uddannelse		
Nationalitet								
USA	1.741	1.513	308	15	7	0	1.843	32,0%
Kina	1.329	473	398	41	17	3	932	16,2%
Nepal	280	58	235	14	2	0	309	5,4%
Tyrkiet	277	165	114	2	14	0	295	5,1%
Canada	268	182	42	4	5	0	233	4,1%
Australien	241	147	35	1	17	0	200	3,5%
Brasilien	124	46	9	23	61	0	139	2,4%
Øvrige	1.885	937	356	334	164	9	1.800	31,3%
I alt	6.145	3.521	1.497	434	287	12	5.751	100%

Uddannelse i Danmark:

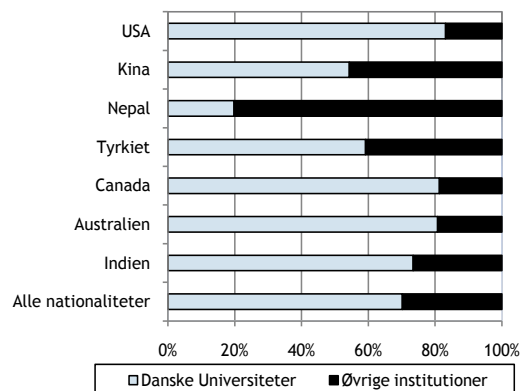
Opholdstilladelse til uddannelse i Danmark kan gives til: 1) studerende ved videregående uddannelser, 2) studerende på adgangsgivende kurser til videregående uddannelse, 3) deltagere i kurser på folkehøjskoler mv. samt 4) elever på grund- og ungdomsuddannelse.

Studerende på videregående uddannelser gives samtidig arbejdstilladelse til beskæftigelse ved deltidsarbejde i indtil 15 timer ugentligt samt ret til beskæftigelse på fuldtid i månederne juni, juli og august. Danske repræsentationer i bl.a. Australien, Brasilien, Canada, EU-landene, Japan, Mexico, New Zealand og USA er bemyndiget til at udstede studietilladelser, når visse betingelser er opfyldt. Disse tilladelser indgår i tallene ovenfor.

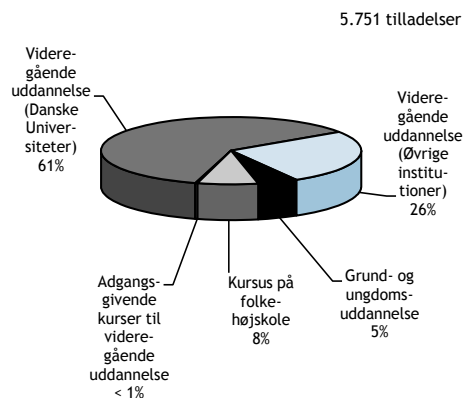
Danske Universiteter består af følgende institutioner: Aalborg Universitet, Danmarks Tekniske Universitet, Copenhagen Business School, IT-Universitetet i København, Københavns Universitet, Roskilde Universitet, Syddansk Universitet og Århus Universitet.

De øvrige videregående uddannelsesinstitutioner inkluderer bl.a.: Erhvervsakademier, professionshøjskoler, biblioteksskoler, musikonservatorier mv.

Tilladelser til videregående uddannelse - fordelt på de største nationaliteter 2010



Opholdstilladelser med henblik på uddannelse - fordelt på kategorier 2010



Opholdstilladelser til au pair personer 2005 - 2010

Nationalitet	2005	2006	2007	2008	2009	2010
Filippinerne	569	955	1.510	2.163	2.165	2.140
Ukraine	191	170	105	104	84	87
Rusland	87	79	80	75	53	40
Thailand	23	39	34	40	38	39
Kina	7	11	11	33	33	34
Øvrige	594	539	467	522	400	309
I alt	1.471	1.793	2.207	2.937	2.773	2.649

Au pair:

Opholdstilladelse som au pair gives med det formål at forbedre au pair-personens sproglige og evt. faglige kundskaber samt udvide vedkommendes kulturelle horisont gennem opnåelse af et bedre kendskab til Danmark. Opholdstilladelse meddeles i henhold til Notat vedr. praksis for meddelelse af opholdstilladelse som au pair.

Følgende krav skal være opfyldt af ansøger, værtsfamilie eller begge parter:

Krav til ansøgeren

- ansøger skal være mellem 17-29 år
- ansøger må ikke være gift eller have børn, da det anses som uforeneligt med et au pair-ophold
- ansøgeren skal som udgangspunkt have en uddannelsesmæssig baggrund svarende til minimum 9. klassetrin og kunne tale og forstå et rimeligt dansk, svensk, norsk, engelsk eller tysk

Krav til værtsfamilien

- værtsfamilien skal bestå af mindst ét hjemmeboende, mindreårigt barn og mindst én forælder med dansk/EU-statsborgerskab, for at værtsfamilien kan formidle dansk sprog og kultur
- værtsfamilien må ikke forsørges af offentlige midler efter lov om aktiv socialpolitik
- værtsfamilien må ikke være omfattet af en karenperiode som følge af tidligere misbrug af au pair-ordningen

Øvrige krav

- ansøger og værtsfamilie skal have indgået en au pair-kontrakt
- ansøger skal indtage en familær stilling i værtsfamilien, dvs. ansøgeren skal have sit eget værelse i værtsfamiliens bolig og opgaver skal relatere sig til den daglige husholdning så som børnepasning, rengøring og tøjvask
- ansøgeren skal, foruden gratis kost og logi hos værtsfamilien, modtage minimum 3.050 kr. (2011-niveau) i lommepenge pr. måned (brutto), og den daglige arbejdstid skal være på mellem 3 og 5 timer med minimum en hel ugentlig fridag
- værtsfamilien skal betale au pair personens hjemrejse, hvis au pair personen har fast bopæl i et land udenfor Europa.

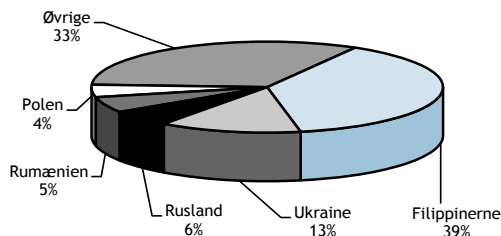
Opholdstilladelse gives som altovervejende hovedregel i maksimum 18 måneder, dog ikke for længere tid end kontraktperioden.

Statsborgere fra EU/EØS-lande eller Schweiz, der ønsker opholdstilladelse som au pair, skal ansøge Statsforvaltningen om et registreringsbevis.

Se den fælles brugerportal for Integrationsministeriet og Udlændingetjenesten www.nyidanmark.dk for en nærmere beskrivelse af øvrige krav og vilkår, opholdstilladelsens varighed mv.

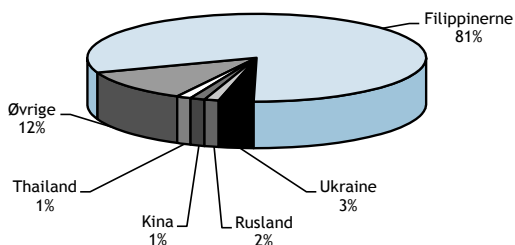
Opholdstilladelser til au pair personer - fordelt på de største nationaliteter 2005

1.471 tilladelser



Opholdstilladelser til au pair personer - fordelt på de største nationaliteter 2010

2.649 tilladelser



EU/EØS

Afgørelser vedrørende EU/EØS-borgere 2010 *

Kategori	Nationalitet I alt	udvalgte nationaliteter 2010				2010 I alt
		Litauen	Polen	Rumænien	Tyskland	
Tilladelse	24.305	2.252	4.829	2.926	3.017	25.361
- heraf til lønarbejde **	11.019	1.096	2.995	1.641	934	10.560
- heraf til uddannelse	7.974	769	728	755	1.305	8.954
- heraf til fam.medl. til EU/EØS-statsborgere ***	3.824	273	845	371	360	3.492
- heraf øvrige ****	1.488	114	261	159	418	2.355
Afslag	192	14	10	11	6	130
I alt	24.497	2.266	4.839	2.937	3.023	25.491

* Registreringsbeviser gives til EU/EØS-statsborgere og statsborgere fra Schweiz, der er omfattet af EU-reglerne; opholdskort gives til tredjelandsstatsborgere, der er omfattet af EU-reglerne.

** Kategorien "Lønarbejde" omfatter lønnet beskæftigelse og udstationerede.

*** Omfatter familiemedlemmer, uanset om de er EU/EØS-statsborgere eller ej, inklusiv familiemedlemmer til arbejdstagere omfattet af overgangsordningen for de nye EU-lande.

**** Omfatter kategorierne: Selvstændigt erhvervsdrivende (92 beviser i 2010), tilstrækkelige midler (2.261 beviser i 2010) og pensionister (2 beviser i 2010).

Kort om opholdsret for EU-statsborgere:

EU-statsborgere har ret til frit at færdes og opholde sig i andre medlemsstater med de begrænsninger og på de betingelser, der er fastsat i traktaterne og i gennemførselsbestemmelserne hertil.

En EU-statsborger, der er i besiddelse af et gyldigt identitetskort eller pas, kan indrejse og opholde sig i Danmark indtil tre måneder fra indreisen, eller indtil seks måneder, hvis den pågældende er jobsøgende.

Ved ophold ud over de tre eller seks måneder, skal EU-statsborgeren opfylde betingelserne for ret til ophold i EU-opholdsbekendtgørelsen samt ansøge om et registreringsbevis. Ansøgningen indgives til Statsforvaltningen med Udlændingsservice som ankeinstans.

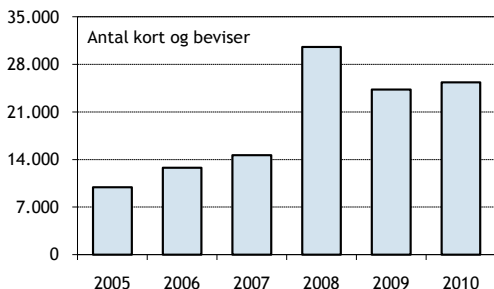
Familiemedlemmer til EU/EØS-statsborgere har mulighed for at søge om registreringsbevis eller opholdskort efter betingelserne i EU-opholdsbekendtgørelsen.

En EU-statsborger har tillige mulighed for at søge om opholdstilladelse efter reglerne i udlændingeloven.

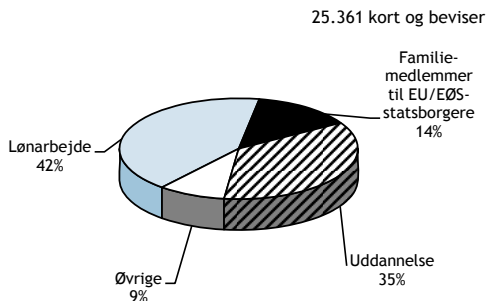
Ovennævnte betingelser finder tilsvarende anvendelse for EØS-statsborgere og statsborgere fra Schweiz.

Nordiske statsborgere kan uden tilladelse indrejse og opholde sig i Danmark.

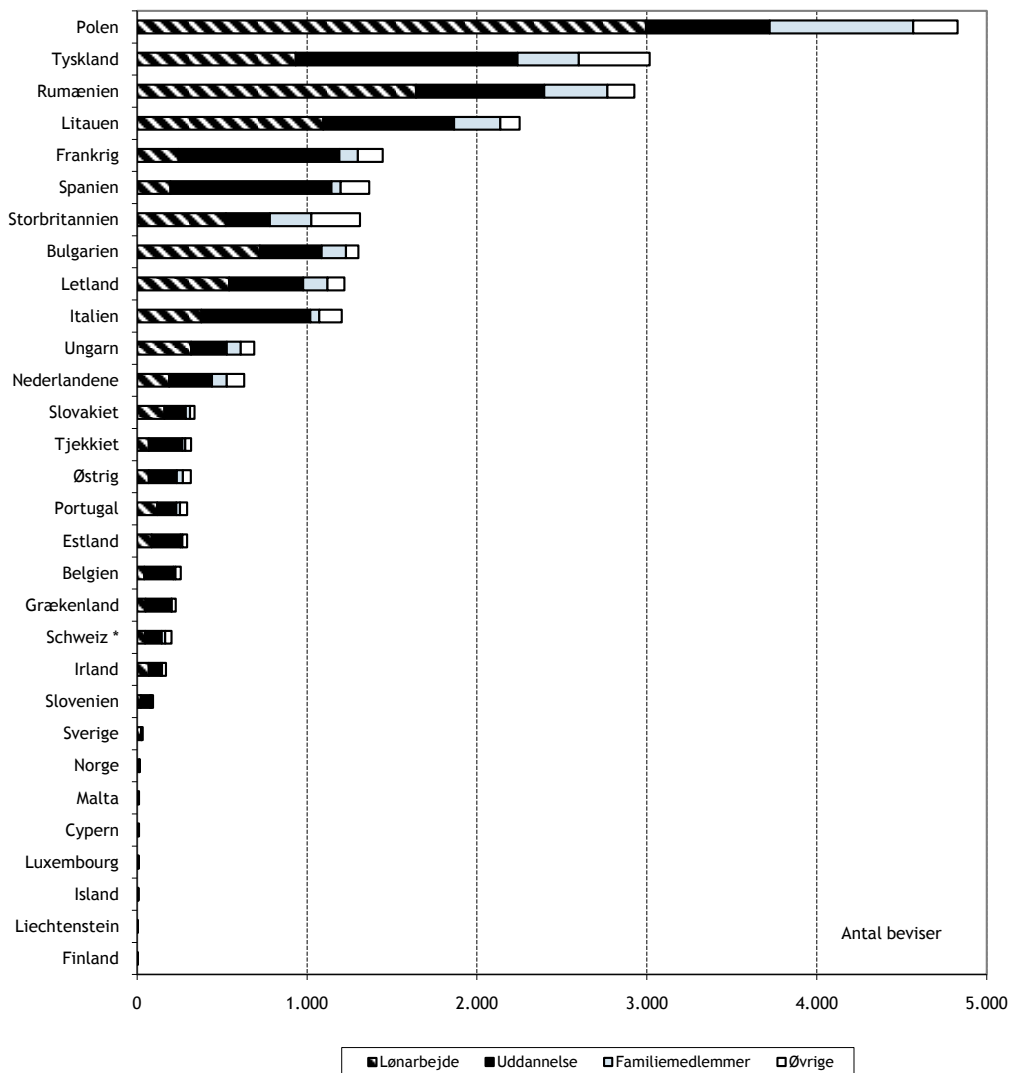
Opholdskort og registreringsbeviser - årene 2005 - 2010



Opholdskort og registreringsbeviser - fordelt på udvalgte kategorier 2010



Registreringsbeviser 2010 - fordelt på udvalgte kategorier for EU/EØS-landene samt Schweiz *



Note: Tallene vedrører kun førstegangsansøgninger.

* Schweiz er hverken EU- eller EØS-medlem, men er omfattet af bestemmelserne i den danske EU-opholdsbekendtgørelse på lige fod med EU/EØS-landene. Statsborgere fra Schweiz har derfor adgang til at søge om et registreringsbevis.

Opholdskort og registreringsbeviser med henblik på lønarbejde 2005 - 2010 *

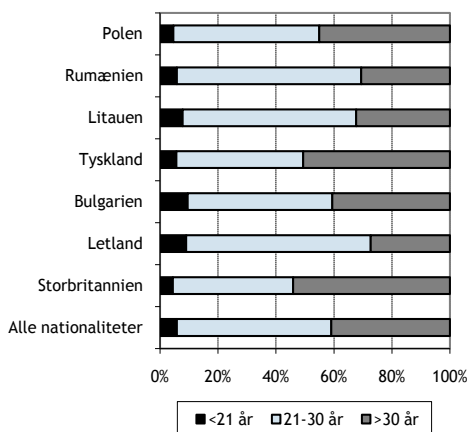
Nationalitet	2005	2006	2007	2008	2009	2010
Polen				9.239	3.745	2.995
Rumænien				1.224	1.219	1.641
Litauen				1.226	1.034	1.096
Tyskland	771	1.397	2.187	2.083	1.280	934
Bulgarien				406	553	722
Letland				374	515	542
Storbritannien	497	643	681	673	572	523
Øvrige	1.248	1.644	1.664	2.612	2.101	2.107
I alt	2.516	3.684	4.532	17.837	11.019	10.560

Registreringsbeviser med henblik på uddannelse 2005 - 2010 *

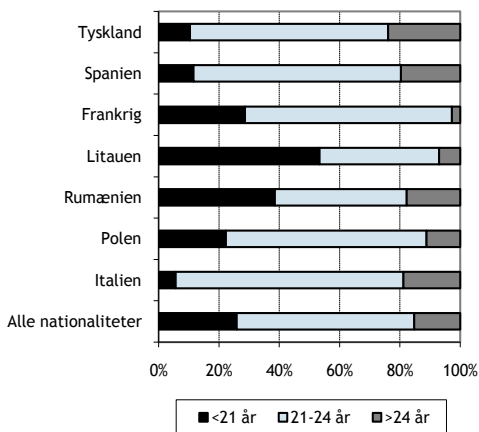
Nationalitet	2005	2006	2007	2008	2009	2010
Tyskland	779	936	932	1.019	569	1.305
Spanien	651	671	678	717	800	947
Frankrig	627	659	651	703	590	946
Litauen	269	392	380	539	835	769
Rumænien			234	377	1.160	755
Polen	699	988	897	940	619	728
Italien	353	508	459	462	875	642
Øvrige	1.215	1.599	1.765	2.060	2.526	2.862
I alt	4.593	5.753	5.996	6.817	7.974	8.954

* Nationaliteterne er udvalgt på baggrund af de største nationaliteter for de enkelte kategorier i 2010.

Opholdskort og registreringsbeviser med henblik på lønarbejde - fordelt på de største nationaliteter og alder 2010



Registreringsbeviser med henblik på uddannelse - fordelt på de største nationaliteter og alder 2010



FAMILIESAMMENFØRING MV.

Introduktion til familiesammenføringsområdet mv.

Udlændinge med nær familie i Danmark kan få opholdstilladelse efter udlændingeloven, eller registreringsbevis/opholdskort efter EU-reglerne, hvor referencen er dansk statsborger.

Udlændingelovens betingelser for opholdstilladelse til ægtefæller/registrerede partnere eller samlevende:

Udgangspunktet er, at de nedenfor anførte betingelser skal være opfyldte:

- begge personer skal være mindst 24 år
- personen i Danmark skal være fastboende i landet og have dansk/nordisk statsborgerskab, opholdstilladelse som flygtning *eller* have haft tidsubegrænset opholdstilladelse i mere end de sidste tre år
- ægteskabet/det registrerede partnerskab skal være retsgyldigt/samlivet skal være af længere varighed, der må ikke være tale om proforma- eller tvangsægteskab og parret skal efter familiesammenføringen leve sammen på fælles bopæl
- parrets samlede tilknytning til Danmark skal være større end til et andet land, *eller* personen i Danmark skal have haft dansk statsborgerskab i over 28 år, eller have opholdt sig lovligt i Danmark i over 28 år og være født og opvokset i landet *eller* kommet hertil som mindre barn
- personen i Danmark skal råde over egen bolig af rimelig størrelse, påtage sig at forsørge en ugift samlever og kunne stille økonomisk sikkerhed for 63.413 kr. (2011-niveau)
- parret skal være selvforsørgende og må ikke modtage offentlig hjælp til forsørgelse i perioden fra tre år inden afgørelsen og frem til eventuel tidsbegrænset opholdstilladelse
- parret skal i forbindelse med indgivelse af ansøgningen underskrive en erklæring om aktiv deltagelse i ansøgerens og eventuelle medfølgende udenlandske børns danskuddannelse og integration i det danske samfund
- personen i Danmark må i en periode på 10 år inden tilladelsen ikke være dømt for vold mv. mod en tidligere ægtefælle/registreret partner eller samlever
- ansøger skal bestå indvandringsprøven som er en sprogprøve samt prøve i viden om danske samfundsforhold.

Betingelserne for opholdstilladelser til børn:

- barnet skal være under 15 år (kun i særlige tilfælde kan der gives tilladelse til børn mellem 15 og 18 år)
- den forælder, der bor i Danmark (eller dennes ægtefælle), skal have dansk/nordisk statsborgerskab, opholdstilladelse som flygtning, tidsubegrænset opholdstilladelse *eller* opholdstilladelse i Danmark med mulighed for varigt ophold
- efter familiesammenføringen skal barnet bo hos forælderen i Danmark
- barnet skal være ugift og må ikke gennem fast samlivsforhold have stiftet egen familie
- den forælder, der bor i Danmark skal have hel eller delvis forældremyndighed over barnet
- i særlige tilfælde kan der også blive lagt vægt på, om den forælder, som bor i Danmark, råder over egen bolig af rimelig størrelse, og at forælderen ikke modtager offentlig hjælp til forsørgelse, indtil barnet meddeles tidsbegrænset opholdstilladelse
- i tilfælde hvor barnet og en af dets forældre er bosiddende i hjemlandet eller et andet land uden for Danmark, kan opholdstilladelse i nogle tilfælde kun gives, såfremt barnet har - eller har mulighed for at opnå - en sådan tilknytning til Danmark, at der er grundlag for en vellykket integration her i landet
- det må ikke stride åbenbart mod barnets tarv, at der bliver givet opholdstilladelse til barnet
- hvis barnet tidligere har haft en opholdstilladelse i Danmark, som er bortfaldet, kan opholdstilladelse kun meddeles, såfremt hensynet til barnets tarv taler derfor
- den forælder, der bor i Danmark, eller dennes ægtefælle eller samlever må i en periode på 10 år, inden tilladelsen gives til barnet, ikke være dømt for overgreb mod mindreårige børn.

Et barn under 18 år kan endvidere under visse nærmere betingelser få opholdstilladelse med henblik på adoption, som led i et plejeforhold eller, hvis særlige grunde taler derfor, ophold hos barnets nærmeste familie (andre end forældre).

Introduktion til familiesammenføringsområdet mv. (fortsat)

Betingelser for familiesammenføring af familiemedlemmer efter EU-reglerne, hvor referencen er dansk statsborger:

Udlændinge, der er familiemedlemmer til danske statsborgere, der har anvendt EU's regler om fri bevægelighed i et andet EU/EØS-land eller Schweiz og vender tilbage i naturlig fortlængelse heraf, har i visse tilfælde adgang til familiesammenføring.

Det er en forudsætning herfor, at:

- den danske statsborger reelt har udøvet sin ret til fri bevægelighed, dvs. opholdt sig i et andet EU/EØS-land/Schweiz som enten arbejdstager, selvstændig erhvervsdrivende, tjenesteyder, pensioneret arbejdstager, pensioneret selvstændig erhvervsdrivende, pensioneret tjenesteyder, udstationeret, studerende eller selvforsørgende og i den forbindelse har etableret et faktisk og reelt ophold ved at flytte til det pågældende land.

- der er tale om et reelt ægteskab/registreret partnerskab/fast samlivsforhold eller slægtskabsforhold, hvor formålet ikke alene er at opnå et selvstændigt opholdsgrundlag for familiemedlemmet.

- ikke økonomisk aktive danske statsborgere, dvs. studerende og selvforsørgende, skal råde over tilstrækkelige midler til sig selv og alle sine familiemedlemmer, mens økonomisk aktive/pensionerede økonomiske aktive kun ved familiesammenføring med andre familiemedlemmer end ægtefælle/registreret partner/samlever, pågældende og ægtefællen/den registrerede partner/samlevendes børn under 21 år skal dokumentere at være i stand til at forsørge disse.

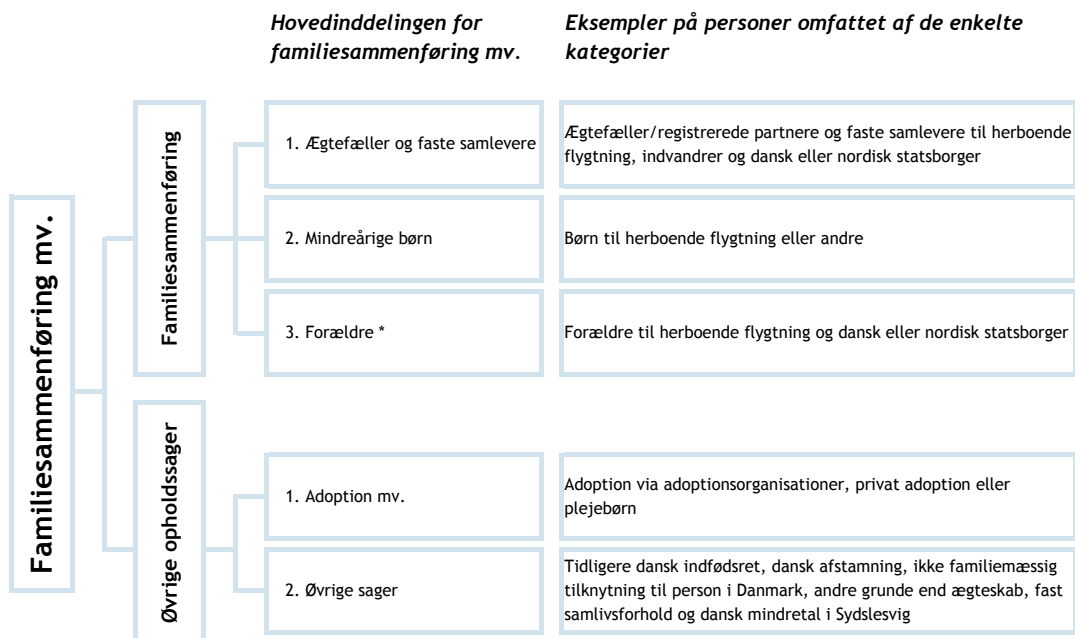
Familiemedlemmer, der kan opnå familiesammenføring til en dansk statsborger efter EU-retten er ægtefælle, registreret partner, fast samlever over 18 år, direkte efterkommere under 21 år, dvs. børn, børnebørn osv. af den danske statsborger eller dennes ægtefælle/registrerede partner/samlever, samt direkte efterkommere over 21 år og slægtninge i opstigende linje, dvs. forældre, bedsteforældre osv., såfremt de forsørges af den danske statsborger eller dennes ægtefælle/registrerede partner/samlever og andre familiemedlemmer, hvis de i det land, de kommer fra forsørges af den danske statsborger/er optaget i dennes husstand, eller hvis alvorlige helbredsmæssige grunde gør det absolut nødvendigt, at den danske statsborger personligt plejer de pågældende.

Se i øvrigt nærmere om betingelserne på www.nyidanmark.dk.

For familiemedlemmer, der søger familiesammenføring med herboende EU/EØS-statsborgere og statsborgere fra Schweiz, se tekstboksen "Kort om opholdsret for EU-statsborgere".

Ansøgninger om familiesammenføring behandles af Udlændingetjenesten. Hvis udlændingetjenesten giver afslag på en ansøgning, kan ansøgeren klage til Integrationsministeriet. Se den fælles brugerportal for Integrationsministeriet og Udlændingetjenesten: www.nyidanmark.dk for en nærmere introduktion til familiesammenføringsområdet mv.

Oversigt over statistikføringen på familiesammenføringsområdet mv.



* Det er ifølge den gældende udlændingelov ikke længere muligt for forældre over 60 år at søge om familiesammenføring med herboende børn.

Statistikføringen på familiesammenføringsområdet

Statistikføringen på familiesammenføringsområdet indeholder både udlændinge med nær familie i Danmark, der søger efter udlændingeloven og udlændinge, der er familiemedlemmer til danske statsborgere, der har anvendt EU's regler om fri bevægelighed i et andet EU/EØS-land/Schweiz og vender tilbage i naturlig forlængelse heraf.

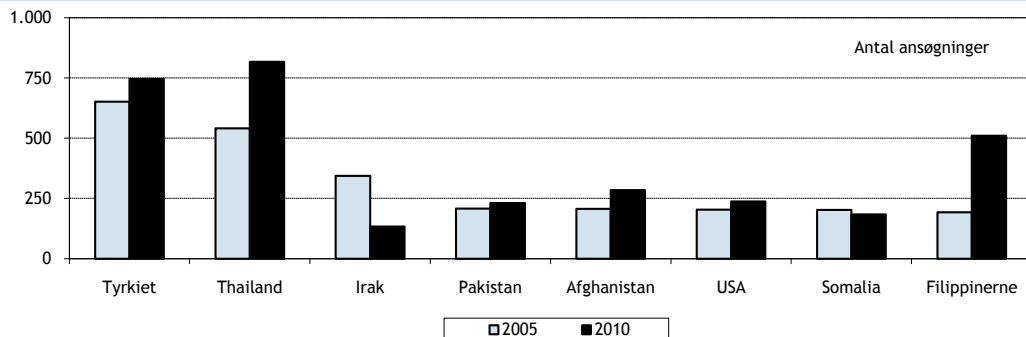
Se "Introduktion til familiesammenføringsområdet mv." for hvilke familiemedlemmer, der er omfattet af EU-reglerne.

Familiemedlemmer til herboende statsborgere fra et andet EU/EØS-land/Schweiz indgår under statistikføringen af EU/EØS-området.

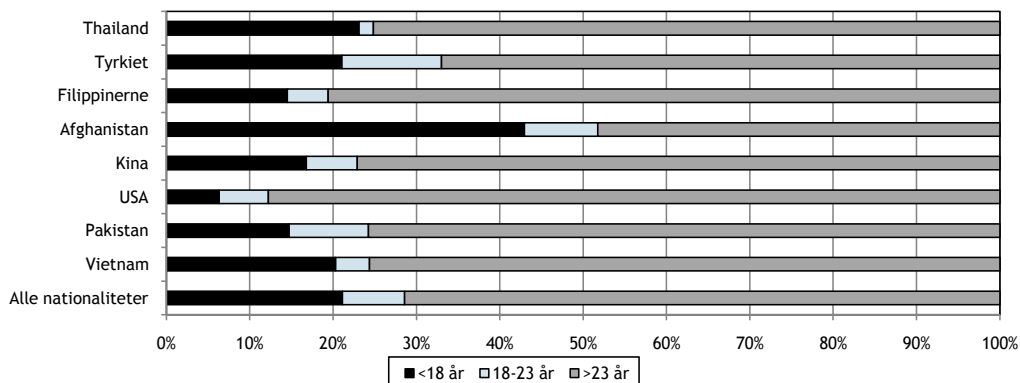
Antal personer som har søgt om familiesammenføring 2005 - 2010 *

Nationalitet	2005	2006	2007	2008	2009	2010
Afghanistan	206	133	126	119	130	284
Filippinerne	192	218	267	359	417	510
Irak	344	188	171	212	168	133
Iran	119	111	90	123	99	179
Kina	179	199	207	254	250	262
Pakistan	208	171	216	212	213	231
Rusland	173	170	171	168	160	160
Somalia	202	152	131	134	134	183
Thailand	541	506	571	732	760	817
Tyrkiet	651	669	678	799	777	745
USA	203	192	194	267	224	237
Vietnam	146	145	144	150	142	197
Øvrige	2.836	2.679	2.586	3.061	2.710	2.792
I alt	6.000	5.533	5.552	6.590	6.184	6.730

Familiesammenføringsansøgninger 2005 og 2010 - udvalgt efter de otte største ansøgnationaliteter 2005 *



Familiesammenføringsansøgninger 2010 * - største nationaliteter fordelt på aldersgrupper



* Opgørelsen indeholder ikke kategorien øvrige opholdssager (f.eks. adoption, tidligere dansk indfødsret og dansk afstamning, jf. oversigten over statistikføringen på familiesammenføringsområdet mv.).

Tal og fakta på udlændingeområdet

Familiesammenføringstilladelser 2010 * **

Nationalitet	2009 I alt	udvalgte nationaliteter 2010				2010 I alt
		Filip- pinerne	Pakistan	Thailand	Tyrkiet	
Kategori						
Ægtefæller og faste samlevende	3.662	362	109	594	333	3.869
- heraf til herboende flygtning	292	4	0	1	1	278
- heraf til herboende indvandrer	327	15	15	11	90	323
- heraf til herboende dansk/nordisk statsborger	3.043	343	94	582	242	3.268
Mindreårige børn	816	64	22	167	60	899
- heraf børn til herboende flygtning	145	0	1	0	0	230
- heraf børn til andre	671	64	21	167	60	669
Forældre over 60 år ***	1	0	0	0	0	0
- heraf til herboende dansk eller nordisk statsborger	1	0	0	0	0	0
I alt	4.479	426	131	761	393	4.768
<i>Heraf til herboende flygtning</i>	10%	<1%	<1%	<1%	<1%	11%

Afslag på ansøgning om familiesammenføring 2010 * ****

Nationalitet	2009 I alt	udvalgte nationaliteter 2010				2010 I alt
		Filip- pinerne	Pakistan	Thailand	Tyrkiet	
Kategori						
Ægtefæller og faste samlevende	1.733	60	124	84	413	1.863
- heraf til herboende flygtning	148	1	2	1	0	151
- heraf til herboende indvandrer	559	8	35	5	165	505
- heraf til herboende dansk/nordisk statsborger	1.026	51	87	78	248	1.207
Mindreårige børn	432	9	9	26	131	474
- heraf børn til herboende flygtning	70	0	0	0	0	70
- heraf børn til andre	362	9	9	26	131	404
Forældre over 60 år ***	0	0	0	0	0	0
- heraf til herboende dansk eller nordisk statsborger	0	0	0	0	0	0
I alt	2.165	69	133	110	544	2.337
<i>Heraf til herboende flygtning</i>	10%	2%	1%	<1%	0%	9%

Note: Tallene omfatter tilladelser og afslag på førstegangsansøgninger i Udlændingetjeneste. Det skal endvidere bemærkes, at der kan være flere afgørelser for samme person.

* Familiesammenføringsafgørelser efter EU-reglerne, hvor den herboende reference er dansk statsborger, er omfattet af familiesammenføringstilladelse. Afgørelser til andre familiemedlemmer efter EU-reglerne kan ikke udskilles elektronisk fra afgørelser vedrørende ægtefæller og faste samlevende. I 2010 blev der givet 7 tilladelser og 22 afslag til børn, tallene for 2009 er hhv. 16 tilladelser og 14 afslag. Øvrige familiemedlemmer kan ikke udskilles af tallene, som er baseret på en manuel gennemgang.

** Inkl. 2 tilladelser i 2010 vedr. familiesammenføring efter EU-reglerne, hvor den herboende reference er dansk statsborger. Disse sager er fejlagtigt registreret i Udlændingeregistret, og registreringerne kan ikke systemmæssigt ændres.

*** Det er ifølge den gældende udlændingelov ikke længere muligt for forældre over 60 år at søge om familiesammenføring med herboende børn.

**** Tallene indeholder både afslag efter udlændingeloven og efter EU-reglerne, hvor den herboende reference er dansk statsborger.

Ansøgninger om familiesammenføring efter EU-reglerne, hvor den herboende reference er dansk statsborger 2010

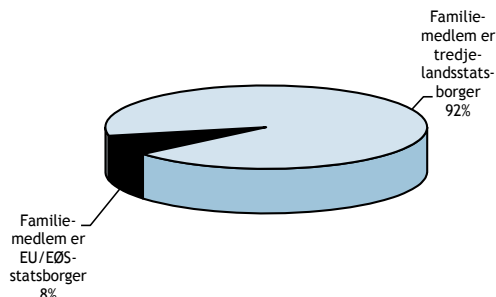
Nationalitet	Periode	2009	2010	Andel 2010
EU/EØS-statsborgere		75	27	5%
Storbritannien		15	7	1%
Italien		3	4	<1%
Polen		16	3	<1%
Tjekkiet		1	2	<1%
Øvrige		40	11	2%
Tredjelandstatsborgere		619	465	95%
Tyrkiet		184	97	20%
Pakistan		59	40	8%
Filippinerne		24	19	4%
Makedonien (FYROM)		18	17	3%
Øvrige		334	292	60%
I alt		694	492	100%

Afgørelser vedr. familiesammenføring efter EU-reglerne, hvor den herboende reference er dansk statsborger 2005 - 2010 * **

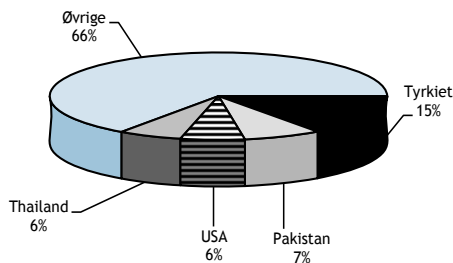
Periode	2005	2006	2007	2008	2009	2010
Tilladelser	46	60	105	155	467	286
Afslag	29	7	6	6	351	419
I alt	75	67	111	161	818	705

Tilladelser til familiesammenføring efter EU-reglerne, hvor den herboende reference er dansk statsborger - fordelt på nationalitetsgruppe og største nationaliteter 2010 **

286 tilladelser



286 tilladelser



* Afgørelser i årene 2005 - 2007 samt i perioden 1. januar 2008 - 10. juli 2008 (43 tilladelser og 2 afslag i perioden 1. januar 2008 - 10. juli 2008) er baseret på manuelle optællinger. Der er fra og med 11. juli 2008 oprettet et selvstændigt registreringsgrundlag til afgørelser vedr. familiesammenføring efter EU-reglerne, hvor den herboende reference er dansk statsborger.

** Inkl. 2 tilladelser i 2010 vedr. familiesammenføring efter EU-reglerne, hvor den herboende reference er dansk statsborger. Disse sager er fejlagtigt registreret i Udlændingeregistret, og registreringerne kan ikke systemmæssigt ændres.

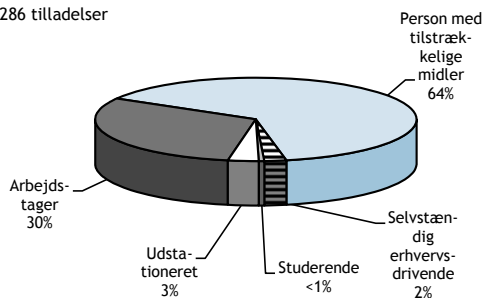
Familiesammenføringer efter EU-reglerne, hvor den herboende reference er dansk statsborger 2010 - fordelt på om reference og ansøger er over eller under 24 år * **

Reference	Under 24 år	Over 24 år	I alt
Ansøger			
Under 24 år	27	40	67
Over 24 år	34	177	211
I alt	61	217	278

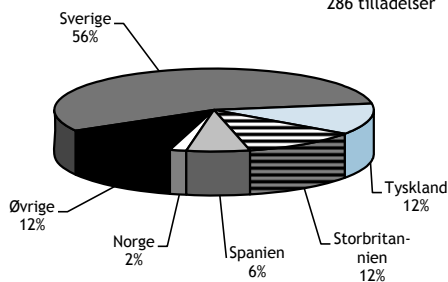
Reference	Under 24 år	Over 24 år	I alt
Ansøger			
Under 24 år	10%	14%	24%
Over 24 år	12%	64%	76%
I alt	22%	78%	100%

Tilladelser til familiesammenføring efter EU-reglerne, hvor den herboende reference er dansk statsborger - fordelt på referencens opholdsgrundlag *** og opholdsland 2010

286 tilladelser



286 tilladelser



De danske statsborgere, som fik familiesammenføring efter EU-reglerne i 2010, havde opholdsgrundlag i et andet EU/EØS-land eller Schweiz som:

Person med tilstrækkelige midler - også kaldet selvforsørgende: Dvs. at den danske statsborger rådede over tilstrækkelige indtægter eller midler til, at vedkommende ikke faldt det offentlige til byrde i det andet EU-land under sit ophold.

Arbejdstager: Dvs. at den danske statsborger havde arbejde i det andet EU-land.

Udstationeret: Dvs. at den danske statsborger var udstationeret af en virksomhed (tjenesteyder) etableret i et EU-land til at udføre virksomhedens tjenesteydelser i et andet EU-land.

Selvstændig erhvervsdrivende: Dvs. at den danske statsborger drev sin egen selvstændige erhvervsvirksomhed i det andet EU-land.

Studerende: Dvs. at den danske statsborger studerede i det andet EU-land ved en institution, der var godkendt eller finansieret af det offentlige og kunne forsørge sig selv under sit ophold.

For danske statsborgere, der har haft opholdsgrundlag i det andet EU-land, som selvforsørgende eller studerende, kan der ved tilbagevenden til Danmark stilles krav om, at vedkommende råder over tilstrækkelige midler til sit og sine medfølgende familiemedlemmers underhold.

* Ekskl. 8 tilladelser til øvrige familiemedlemmer, herunder medfølgende børn.

** Inkl. 2 tilladelser i 2010 vedr. familiesammenføring efter EU-reglerne, hvor den herboende reference er dansk statsborger. Disse sager er fejlagtigt registreret i Udlændingeregistret, og registreringerne kan ikke systemmæssigt ændres.

*** Opholdsgrundlag angiver, hvilken type ophold en person, som har udnyttet sin fri bevægelighed ved at opholde sig i et andet EU-land, vurderes at have haft.

ASYL MV.

Introduktion til asylområdet mv.

Asylansøgning:

Udgangspunktet i enhver asylansøgning er at vurdere, om en asylansøger kan risikere at blive udsat for en konkret, individuel forfølgelse, der er omfattet af Flytningekonventionen eller om asylansøgeren opfylder betingelserne for at blive meddelt beskyttelsesstatus. Denne vurdering sker på baggrund af oplysninger fra asylansøgeren, udlændingemyndighedernes oplysninger om det land, som ansøgeren kommer fra, samt Flytningenævnets praksis.

Asylansøgeren udfylder et asylansøgningsskema på sit modersmål eller et andet sprog pågældende behersker. Hvis vedkommende er analfabet afholdes der som udgangspunkt i stedet en kort motivsamtale, hvor asylansøgeren kan redegøre for sit asylmotiv. Udlændingesservice afholder efterfølgende en samtale med ansøgeren om baggrunden for asylansøgningen. Udlændingesservice vurderer herefter, om betingelserne for at give konventions- eller beskyttelsesstatus er opfyldt. Alle afgørelser træffes på baggrund af en konkret og individuel vurdering af de konkrete omstændigheder i den enkelte sag. Et eventuelt afslag ledsages af en individuel og konkret begrundelse.

Der opereres med to forskellige procedurer for behandlingen af asylsager: "normalprocedure" og "åbenbart grundløs procedure" (herunder åbenbart grundløs-hasteprocedure). I begge procedurer er det Udlændingesservice, der træffer afgørelse som den første myndighed.

Hvis der gives afslag på asyl i normalprocedure, bliver asylsagen automatisk sendt til Flytningenævnet, der er klageinstans. Flytningenævnet er et domstolslignende organ ledet af en formand, der er dommer. Nævnet træffer sine afgørelser ved stemmeflerhed, og der gives ved alle afgørelser en begrundelse. Flytningenævnets afgørelser er endelige, hvilket indebærer, at nævnets afgørelser ikke kan indbringes for andre myndigheder eller domstolene.

Åbenbart grundløs-proceduren anvendes i sager, hvor grundlaget for at opnå asyl åbenlyst ikke anses for at være til stede. I sådanne sager kan Udlændingesservice give afslag uden klageadgang til Flytningenævnet. Det er dog en betingelse, at Dansk Flytningehjælp er enig i Udlændingesservices vurdering. Hvis Dansk Flytningehjælp ikke er enig (den såkaldte vetoret), indbringes sagen for Flytningenævnet (med mindre Udlændingesservice helt undtagelsesvis måtte meddele asyl).

Flytningestatus:

Hvem kan blive anerkendt som flygtninge i Danmark?

- Konventionsflygtninge:

Asylansøgeren opfylder de betingelser, der er opstillet i FN's Flytningekonvention for, hvornår en person er flygtning.

- Flygtninge, der får beskyttelsesstatus (B-status):

Asylansøgeren, der ikke opfylder betingelserne i FN's Flytningekonvention, kan meddeles beskyttelsesstatus, hvis han eller hun ved en tilbagevenden til sit hjemland risikerer dødsstraf eller at blive underkastet tortur eller umenneskelig eller nedværdigende behandling eller straf.

- Kvoteflygtninge:

Et vist antal flygtninge, der befinder sig uden for Danmark, tilbydes årligt genbosætning i Danmark efter aftale med FN's Flytningehøjkommissariat (UNHCR).

Andet grundlag:

Asylansøgere kan søge om humanitær opholdstilladelse. Ansøgning om humanitær opholdstilladelse behandles af Integrationsministeriet og sagsbehandlingen foregår som udgangspunkt parallelt med asylsagsbehandlingen. Hvis der ikke meddeles asyl, kan der gives opholdstilladelse af andre ganske særlige grunde - f.eks. til uledsagede mindreårige asylansøgere eller til afviste asylansøgere på grund af udsendelsehindringer.

Motivationsfremmende foranstaltninger over for asylansøgere med endeligt afslag på asyl, der skal udrejse:

Asylansøgere, der har fået endeligt afslag på asyl, skal udrejse af landet. Asylansøgere, der udrejser frivilligt uden ugrundet ophold, og hvis sag er afgjort i normalproceduren, vil få tilbudt et mindre pengebeløb (3.686,79 kr. i 2011-niveau). Ønsker asylansøgeren ikke at udrejse frivilligt, skal myndighederne iværksætte en række motiverende tiltag. Tiltagene begynder med kostpengeordningen (nedsættelse af kontante ydelser til kun at dække kost) og skærpes yderligere, såfremt asylansøgeren fortsat ikke medvirker til sin udrejse. Skærperne består i overflytning til et udsendelsescenter, meldepligt hos politiet og eventuelt i yderste konsekvens frihedsberøvelse af asylansøgeren.

Se den fælles brugerportal for Integrationsministeriet og Udlændingesservice www.nyidanmark.dk for en nærmere introduktion til asylområdet mv., herunder sagsbehandlingen.

det nye ansættelsesforhold opholde sig her i landet og arbejde i tiden, indtil der er taget stilling til, om udlændingen kan meddeles opholdstilladelse. Ansøgning om ny opholdstilladelse skal indgives senest på det tidspunkt, hvor udlændingen påbegynder nyt arbejde.

Stk. 8. En udlænding, der har opholdstilladelse efter stk. 2, nr. 2 eller 3, og som bliver uforskyldt ledig, kan gives opholdstilladelse i op til 6 måneder fra ansættelsesophør med henblik på at søge nyt arbejde. Udlændingen skal, senest umiddelbart efter at udlændingens ansættelsesforhold er ophørt, indgive ansøgning herom. Stk. 3 og 7 finder tilsvarende anvendelse.

...

§ 9 b. Der kan efter ansøgning gives opholdstilladelse til en udlænding, der uden for de i § 7, stk. 1 og 2, nævnte tilfælde befinder sig i en sådan situation, at væsentlige hensyn af humanitær karakter afgørende taler for at imødekomme ansøgningen.

...

§ 9 c. Der kan efter ansøgning gives opholdstilladelse til en udlænding, hvis ganske særlige grunde, herunder hensynet til familiens enhed, taler derfor.

Stk. 2. Der kan efter ansøgning gives opholdstilladelse til en udlænding, der er meddelt afslag på en ansøgning om opholdstilladelse efter § 7, hvis

- 1) udsendelse af udlændingen, jf. § 30, ikke har været mulig i mindst 18 måneder,
- 2) udlændingen har medvirket ved udsendelsesbestræbelserne i sammenhængende 18 måneder, og
- 3) udsendelse efter de foreliggende oplysninger for tiden må anses for udsigtsløs.

Stk. 3. Der kan gives opholdstilladelse til:

- 1) En uledsaget udlænding under 18 år, der har indgivet ansøgning om opholdstilladelse efter § 7, hvis der efter det, som er oplyst om udlændingens personlige forhold, er særlige grunde til at antage, at udlændingen ikke bør gennemgå en asylsagsbehandling, og hvis der er grund til at antage, at udlændingen ved en tilbagevenden til hjemlandet eller det tidligere opholdsland vil være uden familiemæssigt netværk eller uden mulighed for ophold på et modtage- og omsorgscenter og dermed vil blive stillet i en reel nødsituation. Opholdstilladelsen kan ikke forlænges ud over udlændingens fyldte 18. år.

- 2) En uledsaget udlænding under 18 år, der er meddelt afslag på en ansøgning om opholdstilladelse efter § 7, hvis der er grund til at antage, at udlændingen ved en tilbagevenden til hjemlandet eller det tidligere opholdsland vil være uden familiemæssigt netværk eller uden mulighed for ophold på et modtage- og omsorgscenter og dermed vil blive stillet i en reel nødsituation. Opholdstilladelsen kan ikke forlænges ud over udlændingens fyldte 18. år.

Stk. 4. Der kan efter ansøgning gives opholdstilladelse til en udlænding, der udover litterær virksomhed m.v., og som af en kommunalbestyrelse har fået tilbud om ophold i kommunen som led i kommunens medlemskab af en international organisation, der er godkendt af kulturministeren efter samråd med ministeren for flygtninge, indvandrere og integration.

...

§ 9 d. Efter ansøgning gives der opholdstilladelse til en udlænding, som tidligere har haft dansk indfødsret, medmindre udlændingens danske indfødsret er frakendt ved dom efter § 8 A eller § 8 B i lov om dansk indfødsret.

§ 9 e. Der kan gives opholdstilladelse til en udlænding fra Kosovoprovinen i Forbundsrepublikken Jugoslavien, der har eller har haft opholdstilladelse i medfør af lov om midlertidig opholdstilladelse til nødstedte fra Kosovoprovinen i Forbundsrepublikken Jugoslavien (Kosovonødloven), eller som på grundlag af en ansøgning om opholdstilladelse efter § 7 indgivet inden den 30. april 1999 er eller har været registreret som asylansøger efter reglerne i § 48 e, stk. 1, såfremt udlændingen må antages at have behov for midlertidig beskyttelse her i landet.

...

§ 9 f. Der kan efter ansøgning gives opholdstilladelse til

- 1) en udlænding, der her i landet skal virke som religiøs forkynder,
- 2) en udlænding, der her i landet skal virke som missionær, eller
- 3) en udlænding, der her i landet skal virke inden for et religiøst ordenssamfund

...

Indstik

**Uddrag af udlændingeloven
(LBK nr. 1061 af 18.8.2010) §§ 1-9 f
samt
EU-opholdsbekendtgørelsen
(BEK nr. 322 af 21.4.2009) §§ 1-13**

Tal og fakta på udlændingområdet

Uddrag af udlændingeloven §§ 1-9 f - den fulde lovtekst kan findes via den fælles brugerportal www.nyidanmark.dk.

§ 1. Statsborgere i Finland, Island, Norge og Sverige kan uden tilladelse indrejse og opholde sig her i landet.

§ 2. Udlændinge, der er statsborgere i et land, der er tilsluttet Den Europæiske Union eller er omfattet af aftalen om Det Europæiske Økonomiske Samarbejdsråd, kan indrejse og opholde sig her i landet i indtil 3 måneder fra indreisen eller, såfremt de pågældende er arbejdssøgende, i indtil 6 måneder fra indreisen.

§ 6. Efter ansøgning udstedes der registreringsbevis eller opholdskort til udlændinge, der er omfattet af EU-reglerne, jf. § 2, stk. 4 og 5.

§ 7. Efter ansøgning gives der opholdstilladelse til en udlænding, hvis udlændingen er omfattet af flygtningekonventionen af 28. juli 1951.

Stk. 2. Efter ansøgning gives der opholdstilladelse til en udlænding, hvis udlændingen ved en tilbagevenden til sit hjemland risikerer dødsstraf eller at blive underkastet tortur eller umenneskelig eller nedværdigende behandling eller straf. En ansøgning som nævnt i 1. pkt. anses også som en ansøgning om opholdstilladelse efter stk. 1.

§ 8. Efter ansøgning gives der opholdstilladelse til udlændinge, der kommer hertil som led i en aftale med De Forenede Nationers Højkommissær for Flygtninge eller lignende internationale aftale, og som er omfattet af flygtningekonventionen af 28. juli 1951, jf. § 7, stk. 1.

Stk. 2. Ud over de i stk. 1 nævnte tilfælde gives der efter ansøgning opholdstilladelse til udlændinge, der kommer hertil som led i en aftale som nævnt i stk. 1, og som ved en tilbagevenden til hjemlandet risikerer dødsstraf eller at blive underkastet tortur eller anden umenneskelig eller nedværdigende behandling eller straf, jf. § 7, stk. 2.

Stk. 3. Ud over de i stk. 1 og 2 nævnte tilfælde gives der efter ansøgning opholdstilladelse til udlændinge, der kommer hertil som led i en aftale som nævnt i stk. 1, og som må antages at ville opfylde grundprincipperne for at opnå opholdstilladelse efter en af udlændingelovens bestemmelser, såfremt de var indrejst i Danmark som asylansøgere.

§ 9. Der kan efter ansøgning gives opholdstilladelse til

- 1) en udlænding over 24 år, som samlever på fælles bopæl i ægteskab eller i fast samlivsforhold af længere varighed med en i Danmark fastboende person over 24 år, der
 - a) har dansk indfødsret,
 - b) har statsborgerskab i et af de andre nordiske lande,

- c) har opholdstilladelse efter §§ 7 eller 8 eller
- d) har haft tidsubegrænset opholdstilladelse her i landet i mere end de sidste 3 år,

2) et ugift mindreårigt barn under 15 år af en i Danmark fastboende person eller dennes ægtefælle, når barnet bor hos forældremyndighedens indehaver og ikke gennem fast samlivsforhold har stiftet selvstændig familie, og når den i Danmark fastboende person

- a) har dansk indfødsret,
- b) har statsborgerskab i et af de andre nordiske lande,

c) har opholdstilladelse efter §§ 7 eller 8 eller

d) har tidsubegrænset opholdstilladelse eller opholdstilladelse med mulighed for varigt ophold,

3) en mindreårig udlænding med henblik på ophold hos en anden i Danmark fastboende person end forældremyndighedens indehaver, når opholdstilladelsen gives med henblik på adoption, ophold som led i et plejeforhold eller, hvis særlige grunde taler derfor, ophold hos barnets nærmeste familie, og når den i Danmark fastboende person

- a) har dansk indfødsret,
- b) har statsborgerskab i et af de andre nordiske lande,

c) har opholdstilladelse efter §§ 7 eller 8 eller

d) har tidsubegrænset opholdstilladelse eller opholdstilladelse med mulighed for varigt ophold.

...

§ 9 a. Der kan gives opholdstilladelse til en udlænding på grundlag af beskæftigelse eller selvstændig erhvervsvirksomhed, jf. stk. 2.

Stk. 2. Der kan efter ansøgning gives opholdstilladelse til en udlænding,

1) der på baggrund af et af ministeren for flygtninge, indvandrere og integration fastsat pointsystem mindst har opnået et bestemt antal point (green-cardordningen), jf. stk. 6,

2) der har indgået aftale eller fået tilbud om ansættelse inden for et fagområde, hvor der er mangel på kvalificeret arbejdskraft (positivlisten),

3) der har indgået aftale eller fået tilbud om ansættelse inden for et fagområde, hvor ansættelsen indebærer en årlig aflønning på et af ministeren for flygtninge, indvandrere og integration fastsat mindstebeløb (beløbsordningen),

4) der er ansat i en international koncern med afdeling i Danmark (koncernopholdstilladelse),

5) hvis opholdstilladelse efter §§ 7-9 eller 9 b-9 e nægtes forlænget efter § 11, stk. 2, jf. § 19, stk. 1, eller inddrages efter § 19, stk. 1, når udlændingen er i et fast ansættelsesforhold af længere varighed eller gennem en længere periode har drevet selvstændig erhvervsvirksomhed og beskæftigelsesmæssige eller erhvervsmæssige hensyn taler derfor (arbejdsmarkedstilknytning), eller

6) hvis væsentlige beskæftigelsesmæssige eller erhvervsmæssige hensyn i øvrigt taler for at imødekomme ansøgningen.

...

Stk. 7. En udlænding, der har opholdstilladelse efter stk. 2, nr. 2-4 eller 6, og som har indgået aftale eller fået tilbud om et nyt ansættelsesforhold, kan efter indgivelse af ansøgning om opholdstilladelse i medfør af

Uddrag af EU-opholdsbekendtgørelsen §§ 1-13 vedrørende familiemedlemmer til EU/EØS, herunder danske statsborgere - den fulde tekst kan findes via den fælles brugerportal www.nyidanmark.dk.

§ 1. Ved hovedperson forstås i denne bekendtgørelse en EU-statsborger, der her i landet har en selvstændig opholdsret efter EU-reglerne.

Stk. 2. En EØS-statsborger og en schweizisk statsborger sidestilles i denne bekendtgørelse med en EU-statsborger

§ 2. Ved familiemedlem forstås i denne bekendtgørelse

- 1) en hovedpersons ægtefælle,
- 2) en hovedpersons efterkommere, der er under 21 år, og en hovedpersons ægtefælles efterkommere, der er under 21 år,
- 3) en hovedpersons efterkommere i øvrigt, som forsørges af hovedpersonen, og en hovedpersons ægtefælles efterkommere i øvrigt, som forsørges af hovedpersonen,
- 4) personer, der er beslægtet i opstigende linje enten med en hovedperson eller med hovedpersonens ægtefælle, når de forsørges af hovedpersonen,
- 5) en hovedpersons andre familiemedlemmer, hvis de i det land, de ankommer fra, forsørges af hovedpersonen eller er optaget i dennes husstand, eller
- 6) en hovedpersons andre familiemedlemmer, hvis alvorlige helbredsmaessige grunde gør det absolut nødvendigt, at hovedpersonen personligt plejer de pågældende.

Stk. 2. Med ægtefælle sidestilles en registreret partner.

...

§ 8. Familiemedlemmer til en EU-statsborger, der er omfattet af § 3, stk. 1 eller 2, har ret til ophold her i landet ud over de tidsrum på 3 eller 6 måneder, der følger af udlændingelovens § 2, stk. 1 og 2, når de ledsager eller slutter sig til den pågældende, der har etableret et reelt og faktisk ophold i Danmark.

Stk. 2. Opholdsret efter stk. 1 for familiemedlemmer, der er omfattet af § 2, stk. 1, nr. 3-5, er, medmindre ganske særlige grunde taler derimod, betinget af, at EU-statsborgeren råder over sådanne indtægter eller midler til sit og familiemedlemmernes underhold, at de pågældende efter en konkret vurdering ikke kan antages at ville falde det offentlige til byrde.

§ 9. Familiemedlemmer til en EU-statsborger, der er omfattet af § 4, stk. 1, har ret til ophold her i landet ud over de tidsrum på 3 eller 6 måneder, der følger af udlændingelovens § 2, stk. 1 og 2, når de ledsager eller slutter sig til den pågældende, der har etableret et reelt og faktisk ophold i Danmark.

Stk. 2. Familiemedlemmer, der er omfattet af § 2, stk. 1, nr. 1-4 og er familiemedlemmer til en tredjelandstatsborger omfattet af § 4, stk. 2 har ret til ophold her i landet ud over de tidsrum på 3 eller 6 måneder, der følger af udlændingelovens § 2, stk. 1 og 2, når de ledsager eller slutter sig til den pågældende, der har etableret et reelt og faktisk ophold i Danmark.

Stk. 3. Opholdsret efter stk. 1 og 2 for familiemedlemmer, der er omfattet af § 2, stk. 1, nr. 3-5, er, medmindre ganske særlige grunde taler derimod, be-

tinget af, at EU-statsborgeren henholdsvis tredjelandstatsborgeren råder over sådanne indtægter eller midler til sit og familiemedlemmernes underhold, at de pågældende efter en konkret vurdering ikke kan antages at ville falde det offentlige til byrde.

§ 10. Familiemedlemmer til en EU-statsborger, der er omfattet af § 5, har ret til ophold her i landet ud over de tidsrum på 3 eller 6 måneder, der følger af udlændingelovens § 2, stk. 1 og 2, når de ledsager eller slutter sig til den pågældende, der har etableret et reelt og faktisk ophold i Danmark.

Stk. 2. Opholdsret efter stk. 1 er, medmindre ganske særlige grunde taler derimod, betinget af, at EU-statsborgeren råder over sådanne indtægter eller midler til sit og familiemedlemmernes underhold, at de pågældende efter en konkret vurdering ikke kan antages at ville falde det offentlige til byrde.

§ 11. Familiemedlemmer til en EU-statsborger, der er omfattet af § 6, har ret til ophold her i landet ud over de tidsrum på 3 eller 6 måneder, der følger af udlændingelovens § 2, stk. 1 og 2, når de ledsager eller slutter sig til den pågældende, der har etableret et reelt og faktisk ophold i Danmark.

Stk. 2. Opholdsret efter stk. 1 er, medmindre ganske særlige grunde taler derimod, betinget af, at EU-statsborgeren råder over sådanne indtægter eller midler til sit og familiemedlemmernes underhold, at de pågældende efter en konkret vurdering ikke kan antages at ville falde det offentlige til byrde.

§ 12. Familiemedlemmer til en EU-statsborger, der er omfattet af § 7, har ret til ophold her i landet ud over de tidsrum på 3 eller 6 måneder, der følger af udlændingelovens § 2, stk. 1 og 2, når de ledsager eller slutter sig til den pågældende, der har etableret et reelt og faktisk ophold i Danmark.

Stk. 2. Opholdsret efter stk. 1 for familiemedlemmer, der er omfattet af § 2, stk. 1, nr. 3-5, er, medmindre ganske særlige grunde taler derimod, betinget af, at EU-statsborgeren råder over sådanne indtægter eller midler til sit og familiemedlemmernes underhold, at de pågældende efter en konkret vurdering ikke kan antages at ville falde det offentlige til byrde.

§ 13. I det omfang det følger af EU-retten, har familiemedlemmer til en dansk statsborger ret til ophold her i landet ud over de tidsrum på 3 eller 6 måneder, der følger af udlændingelovens § 2, stk. 1, og 2.

...

Asylansøgninger 2005 - 2010

Antal personer som har søgt om asyl i Danmark 2005 - 2010 (bruttoansørgertallet)

Nationaliteter	2005	2006	2007	2008	2009	2010
Afghanistan	182	127	144	424	1.059	1.512
Algeriet	46	15	17	38	46	51
Bangladesh	16	14	6	14	18	35
Indien	72	84	56	37	33	48
Irak *	264	519	1.071	562	309	254
Iran	123	89	109	202	334	614
Pakistan	39	31	17	14	49	29
Rusland	119	61	115	184	341	358
Serbien og Montenegro **	383	274	96	121	277	414
Somalia	81	58	37	66	179	114
Statsløse palæstinensere	80	71	53	91	92	110
Sudan	21	5	9	10	26	41
Syrien	45	55	74	107	383	832
Tyrkiet	47	40	24	39	29	51
Øvrige	763	517	418	500	680	652
I alt	2.281	1.960	2.246	2.409	3.855	5.115
I alt (ekskl. irakiske tolke m.fl.)	// // // // //		1.872	2.389	// // // // //	

Antal registrerede spontane asylansøgere 2005 - 2010 (registreringstallet)

Nationalitet	2005	2006	2007	2008	2009	2010
Afghanistan	138	85	68	131	514	929
Algeriet	12	2	6	6	10	5
Bangladesh	7	6	4	2	15	7
Indien	22	34	19	10	21	13
Irak *	96	96	475	195	153	75
Iran	67	69	55	96	280	302
Pakistan	16	22	8	5	14	16
Rusland	57	31	52	122	114	155
Serbien og Montenegro **	301	119	47	34	127	332
Somalia	54	35	11	10	66	39
Statsløse palæstinensere	52	40	17	30	43	26
Sudan	20	1	4	6	17	16
Syrien	26	30	54	51	256	594
Tyrkiet	15	20	9	14	14	29
Øvrige	400	332	200	239	378	306
I alt	1.283	922	1.029	951	2.022	2.844
I alt (ekskl. irakiske tolke m.fl.)	// // // // //		655	931	// // // // //	

* Inklusiv 374 ansøgninger fra irakiske tolke m.fl. i 2007 og 20 i 2008.

** Antallet af bruttoansøgere fra Serbien og Montenegro i 2010 var 414, heraf var 247 personer fra Serbien, 162 fra Kosovo og 5 fra Montenegro. Antallet af registrerede spontane asylansøgere fra Serbien og Montenegro i 2010 var 332, heraf var 207 personer fra Serbien, 121 fra Kosovo og 4 fra Montenegro.

Ad bruttoansørgertallet: De 5.115 personer, som i 2010 søgte om asyl, omfatter 5.060 personer uden opholdsgrundlag og 55 personer med opholdsgrundlag.

Ad registreringstallet: Registreringstallet angiver antallet af sager, hvor Danmark skal realitetsbehandle asylsagen, blandt andet som følge af Dublin-forordningen mv. Ultimo 2010 var der 807 personer, som afventede stillingtagen til, om deres asylansøgning skulle realitetsbehandles i Danmark. Primo 2010 var tallet 834 personer.

Dansk fremsættelse af anmodning om overtagelse/tilbagetagelse * i medfør af Dublin-forordningen 2009 - 2010

	2009		2010	
I alt	926	100%	1.612	100%
- heraf accepteret tilbagetaget/overtaget	826	89,2%	1.469	91,1%
- heraf nægtet tilbagetaget/overtaget	32	3,5%	64	4,0%
- heraf verserende sager ultimo perioden	68	7,3%	79	4,9%

Andet EU-medlemslands fremsættelse af anmodning om overtagelse/tilbagetagelse * i medfør af Dublin-forordningen 2009 - 2010

	2009		2010	
I alt	433	100%	562	100%
- heraf accepteret tilbagetaget/overtaget	257	59,4%	349	62,1%
- heraf nægtet tilbagetaget/overtaget	101	23,3%	96	17,1%
- heraf verserende sager ultimo perioden	75	17,3%	117	20,8%

Kort om Dublin-forordningen:

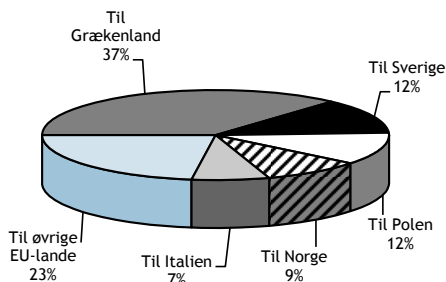
Formålet med Dublin-forordningen (tidl. Dublin-konventionen) er at sikre, at en asylansøgning kun behandles i ét EU-medlemsland, i Norge, Island eller i Schweiz.

Når en udlænding søger asyl i Danmark, undersøger politiet den pågældendes nationalitet, identitet og rejserute. Hvis der er formodning om, at personen er indrejst fra et andet EU-medlemsland rettes forespørgsel til det relevante land for at finde ud af, om asylansøgeren er kendt dér, eller af andre grunde skal overføres/tilbageføres til det pågældende land. Undersøgelsen sker blandt andet ved udveksling af fingeraftryk.

Når undersøgelsen er tilendebragt, tager Udlændingesservice stilling til, hvorvidt der skal fremsættes anmodning om tilbagetagelse/overtagelse over for det relevante EU-medlemsland. Udover at omfatte EU-medlemslandene omfatter Dublin-forordningen Norge, Island og Schweiz, som har indgået en associeringsaftale med EU.

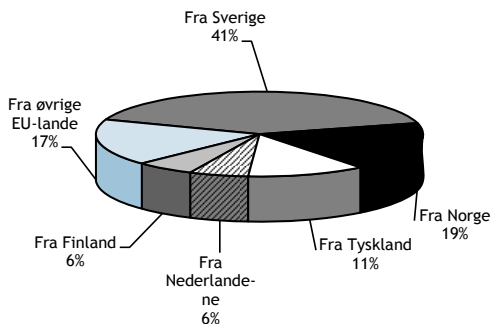
Accepteret tilbagetaget/overtaget * fra Danmark 2010

1.469 accepter



Accepteret tilbagetaget/overtaget * til Danmark 2010

349 accepter



* Det bemærkes, at en accept af en tilbagetagelse/overtagelse ikke er et udtryk for, at der nødvendigvis sker en overførelse/tilbageførelse.

Opholdstilladelser meddelt i asylsager mv. 2010 * **

Nationalitet	2009 I alt	heraf 2010				2010 I alt
		Afghanistan	Iran	Rusland	Syrien	
Kategori						
Flytningestatus (A)	1.279	517	258	117	406	1.961
Konventionsstatus	414	25	225	76	383	797
B-status	413	479	31	37	23	669
Kvoteflygtninge	452	12	2	4	0	494
Asylansøgning indgivet i udlandet ***	0	1	0	0	0	1
Andet grundlag (B)	97	56	2	4	3	163
Humanitær opholdstilladelse	55	15	2	3	0	111
Ganske særlige grunde	42	41	0	1	3	52
- heraf udsendelsehindrede	6	0	0	0	0	1
I alt (A+B)	1.376	573	260	121	409	2.124

* Denne tabel vedrører alle instanser. Der henvises til bilag 16 for yderligere oplysninger.

** Inkl. 18 tilladelser i 2010 efter udlændingelovens § 7, stk. 1 og stk.2. Disse sager er fejlagtigt registreret i Udlændingeregistret, og registreringerne kan ikke systemmæssigt ændres. De 18 tilladelser vedrører nationaliteterne Afghanistan, Bangladesh, Irak, Iran, Rwanda, Syrien og Zimbabwe.

*** Konventions- eller de facto status meddelt på grundlag af asylansøgning indgivet på en dansk repræsentation i udlandet. Denne mulighed for at søge asyl blev afskaffet for ansøgninger indgivet efter den 1. juli 2002.

Note: Opgørelserne i denne publikation angiver, hvor mange afgørelser der er truffet i asylsager, familiesammenføringsager mv. Det kan over tid betyde, at visse personer kan figurere flere steder i opgørelserne. Eksempelvis har nogle af de personer, der søger om asyl i Danmark, i forvejen en familiesammenføringstilladelse.

Af de 1.961 personer, der i 2010 meddeltes flytningestatus, havde 10 personer et andet opholdsgrundlag i forvejen.

Antal visiteringer af flygtninge på regionsplan 2010 *

Region	Personer	- heraf uledsagede mindreårige	Andel uledsagede mindreårige
Region Hovedstaden	267	58	22%
Region Midtjylland	560	33	6%
Region Nordjylland	336	5	1%
Region Sjælland	406	60	15%
Region Syddanmark	499	34	7%
Danmark i alt	2.068	190	9%

* Udlændingesservice udmeldte den 1.april 2009 landstal for 2010 på 1.500 personer. Den 30. juni 2010 blev dette landstal justeret til 2.200 personer.

Kort om visitering af flygtninge til kommunerne:

Efter integrationsloven er det Udlændingesservice, som med udgangspunkt i de aftalte eller fastsatte kvoter afgør, i hvilken kommune de udlændinge, der får meddelt opholdstilladelse (flytningestatus og opholdstilladelse på andet grundlag i asylsager), skal tage bopæl (visitering).

Udlændingesservice skal ved afgørelsen blandt andet lægge vægt på:

- Den enkelte flygtningens personlige forhold (navnlig sproglig og kulturel baggrund, uddannelsesmæssige og faglige kvalifikationer, familiemæssig tilknytning samt eventuelle særlige behov og ønsker)
- Forholdene i kommunen (beliggenhed og størrelse, arbejdsmarkeds- og uddannelsesforhold, befolkningssammensætning samt behandlings- og institutionstilbud)

Det er herefter den enkelte kommune, som har ansvaret for integrationsindsatsen, herunder selve boligplaceringen, i forhold til de flygtninge mv., som visiteres til kommunen.

Når det drejer sig om en uledsaget mindreårig, som skal visiteres, indhenter Udlændingesservice desuden oplysninger fra Dansk Røde Kors, som indgår i vurderingen af, hvilken kommune den pågældende skal visiteres til. Der lægges desuden særlig vægt på den unges tilknytning til den personlige repræsentant, som har været tilknyttet den unge, hvis repræsentanten har givet udtryk for at ville påtage sig rollen som midlertidig forældremyndighedsindehaver.

Anerkendelsesprocenten i spontane asylsager i Udlændingetjeneste 2005 - 2010 * **

Nationaliteter	2005	2006	2007	2008	2009	2010
Afghanistan	18%	15%	46%	50%	53%	41%
Irak	7%	2%	88%	60%	47%	23%
- heraf ekskl. irakiske tolke m.fl.			38%	38%		
Iran	31%	43%	62%	76%	63%	63%
Rusland	83%	73%	49%	78%	73%	65%
- heraf tjetjenerne ***	92%	77%	89%	90%	92%	77%
Serbien og Montenegro	<1%	0%	0%	3%	0%	0%
Somalia	7%	17%	33%	18%	52%	32%
Statsløse palæstinensere	14%	31%	48%	15%	31%	13%
Syrien	54%	78%	70%	90%	69%	58%
Øvrige	15%	16%	12%	25%	16%	14%
Alle nationaliteter	17%	18%	56%	50%	44%	38%
Ekskl. irakiske tolke m.fl.			30%	45%		

* Her indgår kun afgørelser vedrørende registrerede spontane asylansøgere i Udlændingetjeneste. I opgørelsen indgår ikke opholdstilladelser meddelt på andet grundlag efter endeligt afslag på asyl, f.eks. humanitær opholdstilladelse.

** Inkl. 18 tilladelser i 2010 efter udlændingelovens § 7, stk. 1 og stk.2. Disse sager er fejlagtigt registreret i Udlændingeregistret, og registreringerne kan ikke systemmæssigt ændres.

*** For de øvrige russiske asylansøgere udgjorde anerkendelsesprocenten hhv. 70% i 2005, 70%, i 2006, 6% i 2007, 59% i 2008, 59% i 2009 og 48% i 2010.

Kort om anerkendelsesprocenten for spontane asylsager i Udlændingetjeneste og omgørelsesprocenten i Flygtningenævnet:

Anerkendelsesprocenten i Udlændingetjeneste angiver andelen af tilladelser (konventionsstatus, b-status og tidl. de-facto-status) i forhold til det samlede antal afgørelser om asyl i spontane asylsager i Udlændingetjeneste.

- Anerkendelsesprocenten opgøres udelukkende på basis af de afgørelser, som Udlændingetjeneste træffer i perioden.
- Personer, som får afslag i Udlændingetjeneste, kan efterfølgende meddeles asyl af Flygtningenævnet. Dette forhold tager anerkendelsesprocenten i spontane asylsager i Udlændingetjeneste ikke højde for.
- Ændringer i den samlede anerkendelsesprocent over en årrække afspejler oftest ændringer i nationalitetssammensætningen blandt asylansøgerne og/eller lov- eller praksisændringer.

Omgørelsesprocenten i Flygtningenævnet angiver, hvor stor en andel af nævnets samlede antal afgørelser om asyl, der er en omgørelse af Udlændingetjenestes afslag, dvs. en tilladelse.

Det bemærkes, at den samlede anerkendelsesprocent ikke kan beregnes ved at lægge anerkendelsesprocenten i Udlændingetjeneste og omgørelsesprocenten i nævnet for et givet år sammen. Det skyldes, at afgørelserne i henholdsvis 1. og 2. instans kan finde sted i to forskellige år. Det skyldes endvidere, at der efter åbenbart grundløs procedure gives afslag på asyl uden klageadgang til nævnet. Endelig skyldes det, at en person, der i et givet år får afslag på asyl først i Udlændingetjeneste og dernæst i nævnet, tæller med i begge opgørelser.

Omgørelsesprocenten i spontane asylsager i Flygtningenævnet:

Omgørelsesprocenten i spontane asylsager i Flygtningenævnet udgjorde i 2010 ca. 25 pct. Omgørelser af asylsager finder blandt andet sted på grund af:

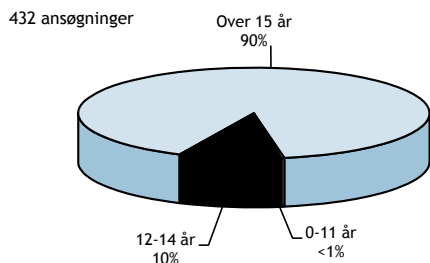
- 1) ændret praksis,
- 2) ændrede forhold i hjemlandet og/eller
- 3) ændret vurdering af, hvilke oplysninger fra ansøgeren, der kan lægges til grund.

Uledsagede mindreårige asylansøgere * 2005 - 2010

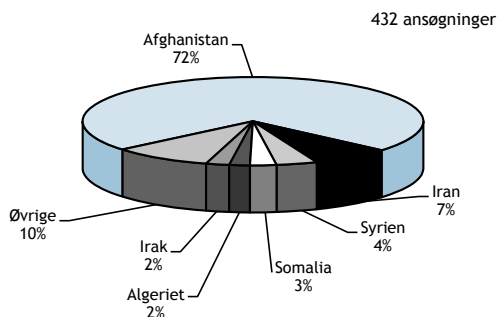
Antal uledsagede mindreårige asylansøgere (bruttoansøgetallet)

Nationalitet	2005	2006	2007	2008	2009	2010
Afghanistan	11	17	39	168	386	313
Algeriet	3	3	0	6	8	9
Irak	7	51	31	67	30	9
Iran	5	5	3	20	22	32
Somalia	7	3	3	5	26	11
Syrien	2	1	0	0	11	17
Øvrige	74	27	17	36	46	41
I alt	109	107	93	302	529	432
<i>Heraf i % af alle asylansøgninger</i>	5%	5%	5%	13%	14%	8%

Uledsagede mindreårige asylansøgere * - fordelt på alder 2010



Uledsagede mindreårige asylansøgere * - fordelt på de største nationaliteter 2010



Afgørelser vedrørende uledsagede mindreårige asylansøgere:

Når en uledsaget mindreårig asylansøger registreres som spontan asylansøger her i landet, vurderer Udlændingesservice, om ansøgeren har den fornødne modenhed til at gennemgå asylsagsproceduren. I modsat fald kan der meddeles opholdstilladelse efter udlændingelovens § 9 c, stk. 3, nr. 1. I 2009 og 2010 fik henholdsvis 6 og 6 uledsagede mindreårige asylansøgere opholdstilladelse efter denne bestemmelse.

Antallet af uledsagede mindreårige asylansøgere, som blev anset for tilstrækkeligt modne, og som fik asyl (konventionsstatus, b-status og tidl. de-facto-status) i Udlændingesservice eller Flygtningenævnet, udgjorde henholdsvis 86 og 142 personer i 2009 og 2010.

I de tilfælde, hvor en uledsaget mindreårig får endeligt afslag på asyl, tager Udlændingesservice automatisk stilling til, om den pågældende kan få opholdstilladelse, fordi der er grund til at antage, at barnet - selvom det ikke opfylder betingelserne for at få asyl - vil blive stillet i en reel nødsituation ved en tilbagevenden til hjemlandet. Hvis Udlændingesservice giver afslag på en sådan opholdstilladelse, kan afgørelsen påklages til Integrationsministeriet. Nedenfor er angivet, hvor mange personer der har fået opholdstilladelse henholdsvis afslag på opholdstilladelse efter udlændingelovens § 9 c, stk. 3, nr. 2:

- Tilladelse i Udlændingesservice/Integrationsministeriet i forlængelse af et endeligt afslag på asyl: 22 i 2009 og 40 i 2010.
- Afslag i Udlændingesservice i forlængelse af et endeligt afslag på asyl: 17 i 2009 og 27 i 2010.
- Afslag i Integrationsministeriet (stadfæstelse af styrelsens afgørelse): 17 i 2009 og 31 i 2010.

Note: Der er ikke en direkte sammenhæng mellem antallet af asylansøgninger i en periode og antallet af truffe afgørelser i samme periode, idet samtlige asylansøgere i denne periode ikke nødvendigvis får deres ansøgning afgjort inden for perioden.

* Hvis der er tvivl om hvorvidt en ansøger, der selv betegner sig som mindreårig rent faktisk også er det, vil der blive iværksat en aldersundersøgelse. I størstedelen af de gennemførte aldersundersøgelser vurderes, at ansøgeren ikke er mindreårig.

Indkvarteringsoplysninger 2005 - 2010 *

Kategori (2010-priser, ekskl. moms)	2005	2006	2007	2008	2009	2010
Samlet forbrug (mio. kr. netto)	480,6	399,0	423,7	364,3	523,6	925,9
Årligt gennemsnitsbelæg (helårspersoner)	2.950	2.161	1.771	1.707	2.368	3.858
Enhedspris pr. helårsperson (kr. netto)	162.930	184.637	239.205	213.403	221.144	240.000
- heraf drift af indkvarteringsystem **	51.204	49.759	91.534	68.982	69.920	76.509
- heraf kontante ydelser ***	22.731	22.108	22.795	24.265	24.563	25.892
- heraf indkvartering af asylansøgere ****	88.995	112.770	124.876	120.155	126.661	137.598
Antal centre i drift (ultimo året)	11	9	9	7	18	25
Antal indkvarterede (ultimo året)	2.465	1.934	1.802	1.832	3.121	4.450

* Tallene for 2010 er hentet fra Udlændingenservices årsrapport 2010.

** Udgør 31,9 % af de samlede udgifter i 2010. Omfatter bl.a. husleje mv., bygningsvedligeholdelse samt beredskab og modtagelse af asylansøgere.

*** Udgør 10,8 % af de samlede udgifter i 2010. Omfatter bl.a. grundydelse, forsørgertillæg, tillæggydelse og naturlieydelse.

**** Udgør 57,3 % af de samlede udgifter i 2010. Omfatter bl.a. sociale ydelser og sundhedsydelser.

Kort om indkvartering af asylansøgere mv.:

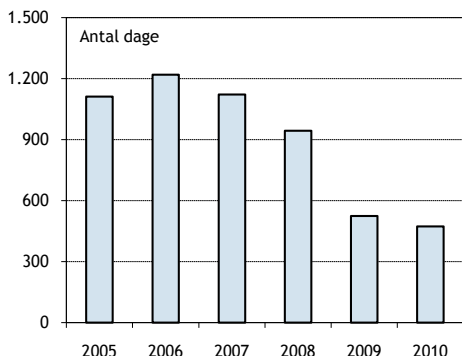
Udlændingenservice sørger i samarbejde med indkvarteringsoperatørerne: Dansk Røde Kors Asylafdelingen, Jammerbugt Kommune, Thisted Kommune samt Langeland Kommune for indkvartering mv. af asylansøgere, indtil de pågældende enten får opholdstilladelse eller udrejser af landet.

Asylansøgere indkvarteres først på et modtagecenter, hvor deres sag registreres, og den indledende sagsbehandling iværksættes. Under opholdet på modtagecentret foretages endvidere en indledende sundhedsundersøgelse. Herefter indkvarteres de fleste asylansøgere på et opholdscenter, indtil der er truffet endelig afgørelse i deres sag.

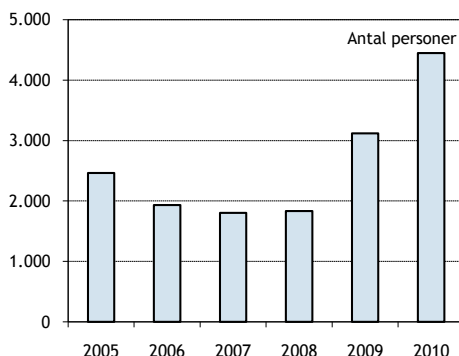
Asylansøgere indgår en kontrakt om deltagelse i undervisning og aktivering, herunder udførelse af pligtmæssige aktiviteter i relation til den daglige drift af indkvarteringsstedet. Udbetalingen af kontante ydelser er delvis afhængig af asylansøgerens opfyldelse af den indgåede kontrakt. Asylansøgere må ikke tage lønnet arbejde, mens deres sag behandles.

Asylansøgere, der har fået endeligt afslag og skal udrejse, kan blive overflyttet til et udrejsecenter, såfremt de ikke medvirker til udrejsten.

Gennemsnitlige brutto-opholdstider * - ultimo årene 2005 - 2010



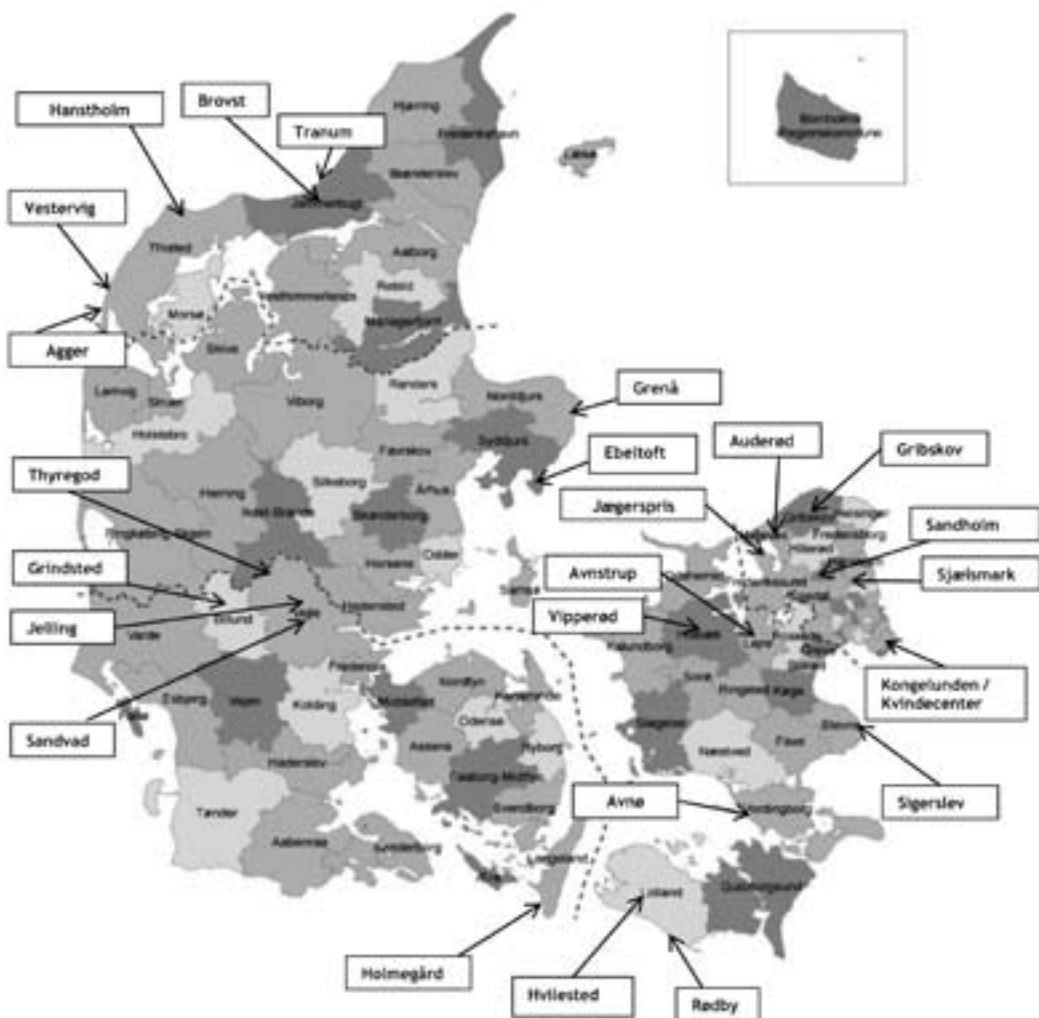
Indkvarterede asylansøgere - ultimo årene 2005 - 2010



* Brutto-opholdstiden er beregnet fra første indkvarteringsdato til opgørelsestidspunktet. Dvs. at brutto-opholdstiden ikke er korrigeret for, at en asylansøger i en mellemliggende periode kan have været udrejst eller forsvundet.

Note: Der henvises til side 45 for en oversigt over indkvartering af asylansøgere - status primo 2011.

Oversigt over antallet af asylcentre fordelt i Danmark - status primo 2011 *



* Desuden er der en række mindre boenheder (annekser mv.) i brug, som er tilknyttet de enkelte centre. Herudover drives en række skoler mv. i tilknytning til centrene.

Asylansøgere i aktuel udsendelsesposition ultimo årene 2005 - 2010

Nationaliteter	2005	2006	2007	2008	2009	2010	Andel 2010
Afghanistan	27	22	20	19	40	167	20%
Serbien og Montenegro	388	160	31	28	35	95	11%
Iran	64	61	64	67	72	92	11%
Irak	586	584	408	294	94	71	8%
Somalia	75	71	60	47	46	49	6%
Rusland	12	19	6	29	30	40	5%
Syrien	19	19	8	7	7	40	5%
Sri Lanka	3	1	6	4	5	30	4%
Azerbajdzhan	17	12	9	18	20	27	3%
Tyrkiet	7	9	4	10	8	18	2%
Statsløse palæstinensere	88	54	39	19	16	17	2%
Indien	2	5	8	10	6	14	2%
Øvrige	180	143	91	113	131	184	21%
I alt	1.468	1.160	754	665	510	844	100%

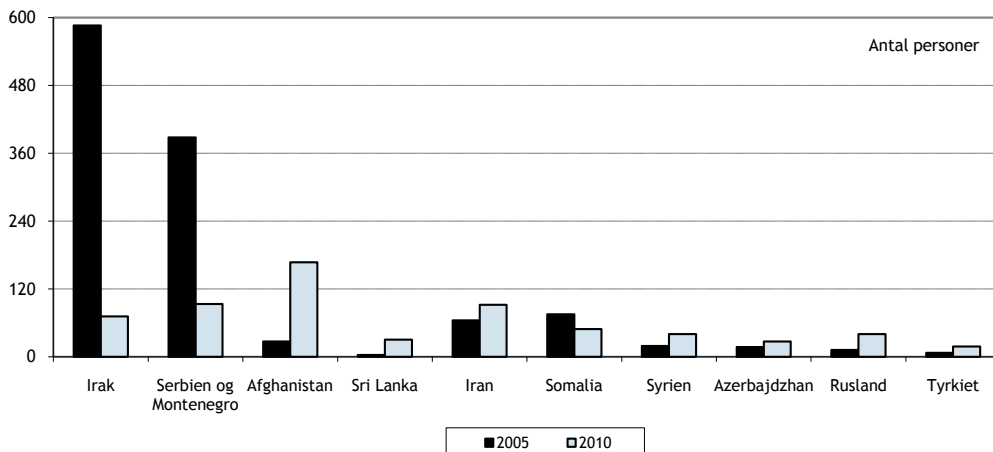
Ad Serbien og Montenegro: Af de 95 personer, som var i aktuel udsendelsesposition ultimo 2010, var 72 fra Serbien, 21 fra Kosovo og 2 fra Montenegro.

Kort om afviste asylansøgere i aktuel udsendelsesposition:

Når en udlænding har fået endeligt afslag på asyl, skal vedkommende udrejse af Danmark inden udløbet af den udrejsefrist, som er fastsat i afgørelsen. Udrejser udlændingen ikke frivilligt, drager politiet omsorg for udrejsen.

En asylansøger, der har fået endeligt afslag på asyl og afventer udrejse, er i "aktuel udsendelsesposition". Udlændingen har pligt til at medvirke til udrejsten bl.a. i forhold til at fremskaffe den fornødne rejselegitimation hos hjemlandets myndigheder. Såfremt udlændingen ikke medvirker til udrejsten, vil udlændingen være undergivet en række foranstaltninger, som skal motivere vedkommende til at samarbejde. Udlændingen vil således blive omfattet af kostpengeordningen og eventuelt blive overflyttet til et udrejsecenter.

Asylansøgere i aktuel udsendelsesposition ultimo årene 2005 og 2010 - udvalgte nationaliteter



VISUM

Introduktion til visumområdet

Statsborgere fra de øvrige nordiske lande kan frit indrejse og opholde sig i Danmark.

Udlændinge, som har et registreringsbevis eller opholdskort, der er udstedt efter EU-reglerne om fri bevægelighed, behøver ikke visum for at indrejse og opholde sig i Danmark. Dette gælder kun ubetinget fsva. statsborgere fra Schengenlandene. For indehavere af opholdskort fra EU-lande, som ikke er Schengenlande, gælder visumfriheden kun, når indehaveren rejser sammen med eller slutter sig til en EU-borger.

EU/EØS-statsborgere, udlændinge, der har opholdstilladelse i et andet Schengen-land, samt statsborgere fra visumfri lande er fritaget for visum og kan indrejse og opholde sig i Danmark i op til tre måneder uden visum.

Øvrige statsborgere samt udlændinge (uanset nationalitet), der har indrejseforbud i Danmark, er visumpligtige og skal forinden indrejsen have udstedt et visum.

For alle udlændinge - såvel visumfri som visumpligtige - gælder, at de skal være i besiddelse af gyldigt pas og have de fornødne midler til at dække udgifterne ved opholdet her i landet og til hjemrejsen.

Nogle **grundlæggende betingelser** skal derudover være opfyldt for, at udlændingen kan få visum: udlændingens nationalitetspas skal være gyldigt i tre måneder ud over visumets udløbsdato, han eller hun skal normalt være i besiddelse af en rejsesygeforsikring, og udlændingen må ikke være indberettet som uønsket til Schengen Informationssystemet (SIS) eller være udvist og have et indrejseforbud i Danmark.

Familiemedlemmer til en EU/EØS-statsborger, statsborger fra Schweiz, som anvender retten til fri bevægelighed i Danmark, samt familiemedlemmer til en dansk statsborger, der har anvendt retten til fri bevægelighed i et andet EU/EØS-land/Schweiz, har ret til at få en visumansøgning behandlet efter EU-reglerne. Se www.nyidanmark.dk.

Ansøgning om visum indgives til en repræsentation i udlandet. Størstedelen af sagerne afgøres på de danske repræsentationer, hvor der umiddelbart meddeles tilladelse (bona fide). Repræsentationerne kan ikke meddele afslag, ligesom mere komplicerede sager forelægges Udlændingesservice til afgørelse. Udlændingesservices afgørelser om afslag på visum kan påklages til Integrationsministeriet. Afgørelser truffet af Udlændingesservice og Integrationsministeriet er omfattet af Integrationsministeriets Notat om Visumpraksis, mens afgørelser på de danske repræsentationer træffes i henhold til Visa-kodeks og Håndbogen mv.

Udlændingesservice giver, i henhold til Notat om Visumpraksis, visum med henblik på deltagelse i kulturelle begivenheder samt familie-, turist- og forretningsbesøg.

Visum til kulturelle besøg kan gives til udlændinge, der skal deltage i et kulturelt eller videnskabeligt arrangement, som f.eks. kongresser, sportsstævner eller lignende.

Med hensyn til *visum til private besøg hos familie, venner og bekendte samt turistbesøg* er de lande, hvis statsborgere er visumpligtige, inddelt i tre landegrupper (en asyl-, en immigrations- og en turist-landegruppe), hvor der gælder forskellige vejledende retningslinjer for, hvornår der gives visum:

- For statsborgere i asyl-landegruppen gælder, at der som udgangspunkt kun gives visum til ægtefæller, faste samlever, forældre og mindreårige børn.
- Immigrations-landegruppen er inddelt i to undergrupper; en landegruppe, hvor udlændingen for at få visum skal have en vis tilknytning til den person, han/hun skal besøge; og en landegruppe, hvor der ikke stilles sådanne tilknytningskrav.
- Statsborgere i turistlandegruppen kan få visum til rene turistbesøg, dvs. selvom udlændingen ikke har tilknytning til en person, der bor i Danmark.

Visum med henblik på forretningsbesøg kan gives, hvis der er tale om et reelt forretningsforhold mellem den virksomhed, som udlændingen ønsker at besøge, og udlændingens egen virksomhed.

Der kan gives **afslag på visum** efter en konkret og individuel vurdering af risikoen for, at udlændingen vil tage fast eller længerevarende ophold i Danmark eller de øvrige Schengen-lande, eller hvis udlændingen vurderes at være til fare for den offentlige sundhed, sikkerhed eller orden. Et visum udstedes som udgangspunkt med **gyldighed** for hele Schengenområdet i op til tre måneder. Kan et sådan visum ikke udstedes, kan der i særlige tilfælde udstedes et visum alene med gyldighed for Danmark.

Et visum giver som udgangspunkt ikke ret til at arbejde, dog gælder der undtagelser for blandt andet professionelle sportsudøvere og musikere.

Let adgang til visum til Danmark: En virksomhed kan blive forhåndsgodkendt til at modtage forretningsbesøg af visumpligtige udlændinge. En forhåndsgodkendelse vil betyde, at det vil blive lettere og mere fleksibelt for virksomheden at modtage forretningsbesøg fra visumpligtige udlændinge, fordi en stor del af kommunikationen og sagsbehandlingen vil kunne foregå elektronisk.

Visumansøgninger kan i udvalgte lande indgives til et outsourcingbureau som supplement til repræsentationerne. Ydermere har Udenrigsministeriet i 2010 lanceret en digital selvbetjeningsløsning, som retter sig mod både visumansøgere og outsourcingbureauer.

Se Udlændingesservices og Integrationsministeriets fælles brugerportal www.nyidanmark.dk for en nærmere introduktion til visumområdet.

Visumafgørelser 2005 - 2010

Myndighed	Afgørelser	2005	2006 *	2007	2008	2009	2010
Udlændingesservice	Tilladelser	13.870	12.076	13.759	9.727	9.622	6.712
	Afslag	6.148	5.090	4.700	4.008	4.629	5.099
Udenrigsministeriet (repræsentationerne) **	Tilladelser (ca.-tal) ***	61.000	62.000	71.000	70.000	72.228	75.262
I alt		81.018	79.166	89.459	83.735	86.479	87.073

* I perioden august-september 2006 var der it-problemer i Udlændingesservice, som medførte, at ca. 250 afgørelser ikke blev registreret i visumsystemet. Disse afgørelser er ikke inkluderet i tabellen ovenfor.

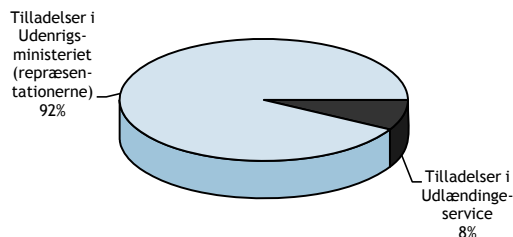
** Inkl. tilladelser danske repræsentationer meddeler i repræsentation for andre lande, ekskl. tilladelser andre lande træffer i repræsentation for Danmark.

*** Tallene fra Udenrigsministeriet for 2005 - 2008 er baseret på et skøn. Den officielle statistikføring på det samlede visumområde er dækkende i 2009 og 2010 ud fra visumsystemet IVR/VIS (for Udenrigsministeriet UM/VIS).

Note: Omgørelsesprocenten i visumsager i anden instans: Integrationsministeriet er klageinstans med hensyn til Udlændingesservices afslag i visumsager. Omgørelsesprocenten har i de senere år ligget relativt lavt i størrelsesorden under 10%.

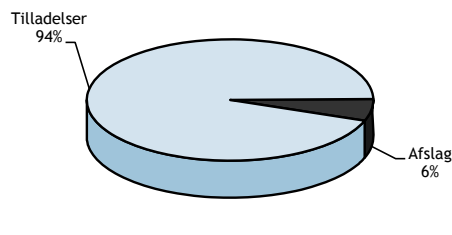
Alle udstedte visa - fordelt på myndighed 2010

81.974 visa

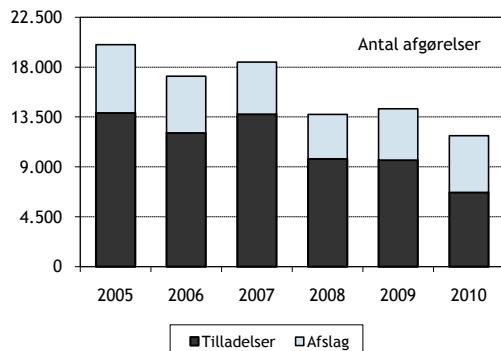


Alle visumafgørelser 2010

87.073 afgørelser

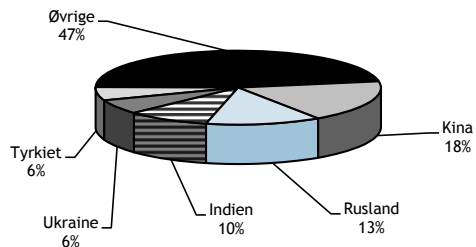


Visumafgørelser i sager forelagt Udlændingesservice 2005 - 2010



Alle udstedte visa - største nationaliteter 2010

81.974 visa

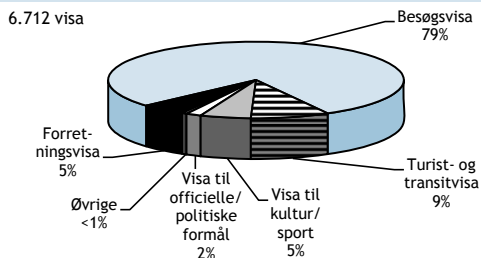


Udstedte visa i Udlændingeservice og i Udenrigsministeriet (repræsentationerne) 2010

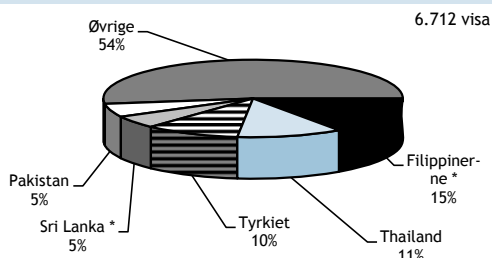
Rejseformål	udvalgte rejseformål				2010 i alt
	Forretningsvisa	Besøgsvisa	Turist- og transitvisa	Visa til kultur/sport	
Myndighed/nationalitet					
Udlændingeservice (A)	342	5.278	575	364	6.712
Filippinerne *	19	889	118	5	1.033
Thailand	2	740	17	0	762
Tyrkiet	10	658	3	7	678
Sri Lanka *	1	364	1	1	367
Pakistan	19	322	5	15	361
Øvrige	291	2.305	431	336	3.511
Udenrigsministeriet (repræsentationerne) (B)	31.770	18.934	16.125	4.318	75.262
Kina	10.316	1.687	2.685	201	14.999
Rusland	3.970	2.415	2.690	1.267	10.676
Indien	5.193	1.110	1.378	64	7.908
Ukraine	2.615	1.848	262	406	5.158
Tyrkiet	1.362	1.654	626	309	4.142
Øvrige	8.314	10.220	8.484	2.071	32.379
I alt (A+B)	32.112	24.212	16.700	4.682	81.974

* Der er ikke visumudstedende dansk repræsentation i Filippinerne og Sri Lanka.

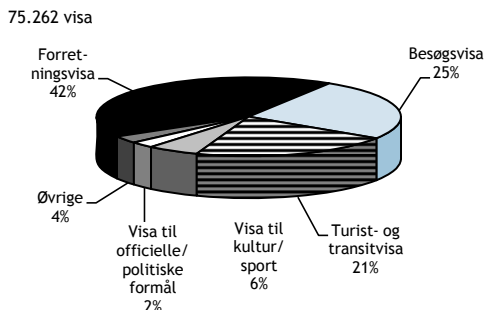
Udstedte visa i Udlændingeservice - fordelt på rejseformål 2010



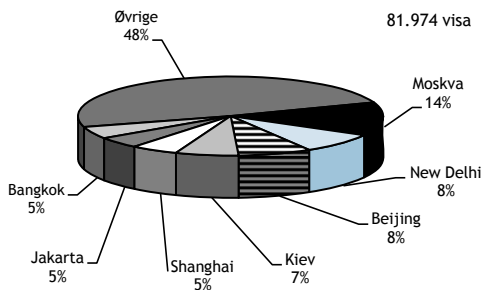
Udstedte visa i Udlændingeservice - største nationaliteter 2010



Udstedte visa i Udenrigsministeriet (repræsentationerne) - fordelt på rejseformål 2010



Alle udstedte visa - fordelt på Udenrigsministeriets repræsentationer 2010



INDFØDSRET

Introduktion til dansk indfødsret

Indfødsret eller statsborgerskab?

Der er ingen forskel på indfødsret og statsborgerskab. Ordene betyder det samme. Indfødsret er en gammel betegnelse for statsborgerskab.

Dansk indfødsret kan erhverves på én af følgende måder:

- automatisk ved fødslen
- automatisk ved forældrenes ægteskab efter fødslen
- automatisk ved adoption af udenlandske børn under 12 år
- ved erklæring, hvis man er nordisk statsborger
- ved naturalisation, det vil sige ved lov

Erhvervelse af dansk indfødsret ved fødsel

Et barn erhverver dansk indfødsret ved fødslen, hvis faderen eller moderen er dansk. Er barnets forældre ikke gift, og er kun faderen dansk, erhverver barnet kun dansk indfødsret, hvis det er født i Danmark.

Erhvervelse af dansk indfødsret ved forældrenes senere indgåelse af ægteskab

Har et barn af en udenlandsk moder og en dansk fader ikke erhvervet dansk indfødsret ved fødslen, erhverver barnet dansk indfødsret ved forældrenes indgåelse af ægteskab. Det er en forudsætning, at barnet på tidspunktet for ægteskabets indgåelse er ugift og under 18 år.

Erhvervelse af dansk indfødsret ved adoption

Et udenlandsk barn under 12 år, der er adopteret ved en dansk adoptionsbevilling, erhverver dansk indfødsret ved adoptionen, hvis barnet adopteres af et ægtepar, hvor mindst én af forældrene er dansk statsborger, eller af en ugift dansk statsborger.

Erhvervelse af dansk indfødsret ved erklæring

Nordiske statsborgere kan under visse betingelser erhverve dansk indfødsret ved at afgive en erklæring over for en statsforvaltning.

Erhvervelse af dansk indfødsret efter ansøgning ved naturalisation

Hvis man ikke opfylder betingelserne for at erhverve dansk indfødsret ved fødslen, forældrenes senere indgåelse af ægteskab, adoption eller erklæring, kan man opnå dansk indfødsret efter ansøgning ved naturalisation, dvs. ved lov.

Ansøgning herom samt indbetaling af gebyr på 1.000 kr. skal indgives til politiet, som gennemgår ansøgningspakken med bilag inden de videresender sagen til Integrationsministeriet. Integrationsministeriet undersøger derefter, om udlændingen opfylder de af Folketinget fastsatte betingelser for at opnå dansk statsborgerskab.

Såfremt en udlænding opfylder disse generelle betingelser, vil den pågældende blive optaget på et lovforslag om indfødsrets meddelelse. Disse lovforslag fremsættes af integrationsministeren to gange årligt i henholdsvis april og oktober måned. Et lovforslag går igennem tre behandlinger i Folketinget, som samlet tager 2-3 måneder.

Når lovforslaget er vedtaget og loven er trådt i kraft, vil udlændinge omfattet af loven blive danske statsborgere. Integrationsministeriet sender besked herom til disse personer, samt et oplysningskema vedrørende familieforhold, som skal udfyldes for at ministeriet kan afgøre, om eventuelle børn har fået dansk statsborgerskab sammen med ansøgeren. Derefter tilsendes bevis på dansk indfødsret.

Det afhænger af lovgivningen om statsborgerskab i udlændingens hidtidige hjemland, om pågældende ved opnåelse af dansk indfødsret automatisk mister sit oprindelige statsborgerskab, eller om vedkommende skal søge sit tidligere hjemlands myndigheder om at blive løst herfra. Hvis udlændingen kommer fra et land, hvor man ikke automatisk ved opnåelse af fremmed statsborgerskab mister sit oprindelige statsborgerskab, men hvor man selv kan ansøge om at blive løst herfra, vil ministeriet stille betingelse herom. I så fald vil pågældende først opnå dansk indfødsret, når vedkommende inden for en frist på omkring 2 år fra lovforslagets vedtagelse, dokumenterer at være blevet løst fra sit oprindelige statsborgerskab.

For betingelser for opnåelse af dansk indfødsret ved naturalisation se særskilt side 53 herom.

Se den fælles brugerportal for Integrationsministeriet og Udlændingeservice www.nyidanmark.dk for en nærmere introduktion til indfødsretsområdet.

Optagne på love vedtaget 2005 - 2010

	2005	2006	2007	2008 *	2009	2010
Hovedpersoner **	5.899	4.250	1.878	6.262	2.919	2.672
Bipersoner **	4.502	2.433	1.022	2.982	879	867
I alt	10.401	6.683	2.900	9.244	3.798	3.539

* Der blev i 2008 vedtaget tre love om indfødsrets meddelelse mod normalt to love. Det skyldes, at det lovforslag, der var fremsat i oktober 2007, bortfaldt som følge af folketingsvalget den 13. november 2007.

** Hovedpersoner er ansøgere om indfødsret over 18 år, som er optaget på loven, idet de opfylder betingelserne for at opnå dansk indfødsret. Bipersoner er de på loven optagne hovedpersoners børn under 18 år. Børn erhverver kun indfødsret sammen med en hovedperson, hvis hovedpersonen har del i forældremyndigheden over barnet, og hvis barnet er ugift og bosat i Danmark. Oplysningerne er baseret på Indfødsretskontorets Tjekliste-system (TLS).

Note: Personer optaget på lov om indfødsrets meddelelse med betingelse om løsning fra hidtidigt statsborgerskab vil først opnå dansk indfødsret, når personen inden for en frist på omkring 2 år fra lovens vedtagelse, dokumenterer at være blevet løst fra sit oprindelige statsborgerskab. Hvis personen ikke dokumenterer at være blevet løst inden for den i loven angivne frist, opnår pågældende ikke dansk indfødsret i henhold til denne lov.

Kort om betingelser for at opnå dansk indfødsret ved naturalisation:

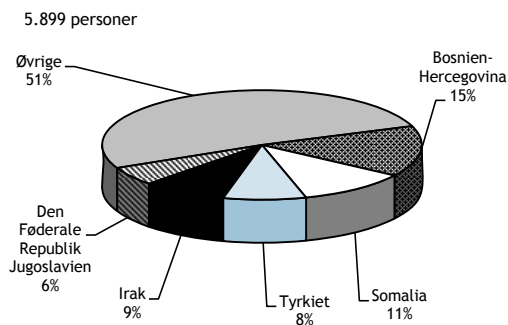
Der stilles en række betingelser for at blive optaget på et lovforslag om meddelelse af indfødsret:

- udlændingen skal have tidsbegrænset opholdstilladelse og som udgangspunkt også bopæl i Danmark
- udlændingen skal som udgangspunkt have opholdt sig i Danmark i 9 år
- udlændingen skal kunne dokumentere danskundskaber ved bevis for bestået 'Prøve i Dansk 3' eller en lignende prøve på et tilsvarende niveau
- udlændingen skal bestå en særlig indfødsretsprøve om det danske samfund, dansk kultur og historie
- udlændingen skal være aktuelt selvforsørgende og må ikke inden for det seneste år forud for fremsættelse af et lovforslag om indfødsrets meddelelse have modtaget kontanthjælp eller lignende ydelser. Udlændingen må endvidere inden for de seneste fem år forud for fremsættelse af et lovforslag om indfødsrets meddelelse kun have modtaget en sådan hjælp i sammenlagt 6 måneder
- udlændingen må ikke have forfalden gæld til det offentlige
- hvis udlændingen har begået kriminalitet, skal der i visse tilfælde gå et stykke tid, før pågældende kan blive dansk statsborger. Nogle former for lovovertrædelse medfører, at man aldrig kan opnå dansk indfødsret
- udlændingen skal være indstillet på at give afkald på sit nuværende statsborgerskab
- udlændingen skal underskrive en erklæring, hvor den pågældende lover troskab og loyalitet over for Danmark og det danske samfund, samt erklærer at ville overholde dansk lovgivning og respektere grundlæggende danske retsprincipper.

Når et lovforslag om indfødsrets meddelelse er vedtaget, og loven er trådt i kraft, erhverver de på loven optagne personer dansk indfødsret.

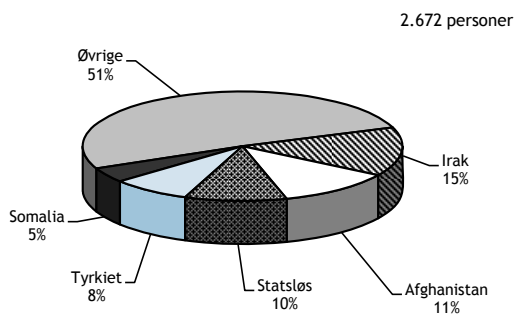
Antal optagne på love vedtaget 2005 ***

- fordelt på nationalitet på ansøgnings tidspunkt



Antal optagne på love vedtaget 2010 ***

- fordelt på nationalitet på ansøgnings tidspunkt



*** Tallene omfatter kun hovedpersoner, idet nationalitet ikke kan opgøres for bipersoner.

BILAG

Tal og fakta på udlændingeområdet

Bilag 1: Antal opholdstilladelser mv. på hovedsagsområderne 2010 *

Nationalitet	A) Erhverv				B) Studie mv.				
	Ordninger under Job-planen mv.	Øvrigt løn-arbejde og selvst. erhvervs-drivende	Øvrige erhvervs-sager **	I alt A)	Uddan-nelse	Au pair	Prakti-kanter	Øvrige studie-sager mv. ***	I alt B)
Afghanistan	1	1	0	2	3	0	1	3	7
Australien	52	42	27	121	200	7	10	377	594
Bangladesh	225	17	50	292	37	0	0	62	99
Brasilien	29	59	20	108	139	33	77	75	324
Bulgarien	1	8	1	10	3	0	0	0	3
Canada	93	53	43	189	233	3	23	319	578
Filippinerne	36	199	22	257	37	2.140	3	26	2.206
Frankrig	0	3	6	9	1	0	0	0	1
Indien	2.087	102	770	2.959	138	6	7	181	332
Irak	8	2	9	19	5	0	1	5	11
Iran	123	69	67	259	38	1	0	85	124
Italien	0	14	26	40	1	0	0	0	1
Japan	18	92	25	135	129	1	11	193	334
Kina	354	245	164	763	932	34	13	1.140	2.119
Letland	0	1	0	1	21	0	0	0	21
Litauen	0	4	13	17	16	0	0	0	16
Nederlandene	0	2	5	7	1	0	0	0	1
Nepal	87	12	41	140	309	7	3	425	744
Nigeria	95	14	37	146	41	6	0	43	90
Pakistan	1.010	30	266	1.306	105	3	1	155	264
Polen	0	12	25	37	18	0	0	0	18
Rumænien	0	9	29	38	2	0	0	0	2
Rusland	73	106	41	220	75	40	37	74	226
Slovakiet	0	0	0	0	14	0	0	0	14
Spanien	1	1	2	4	1	0	0	0	1
Storbritannien	0	181	231	412	3	0	0	2	5
Syrien	8	2	4	14	1	0	1	1	3
Thailand	28	66	18	112	66	39	12	68	185
Tjekkiet	0	0	0	0	16	0	0	0	16
Tyrkiet	65	54	13	132	295	0	3	316	614
Tyskland	0	15	9	24	46	0	0	5	51
Ukraine	86	547	416	1.049	37	87	1.259	57	1.440
Ungarn	0	1	1	2	48	0	0	4	52
USA	286	222	171	679	1.843	20	66	582	2.511
Østrig	0	0	0	0	2	0	0	2	4
Øvrige	629	390	329	1.348	895	222	119	1.026	2.262
I alt 2010	5.395	2.575	2.881	10.851	5.751	2.649	1.647	5.226	15.273
I alt 2009	3.616	2.897	2.655	9.168	6.145	2.773	2.160	5.759	16.837

Note: Tallene omfatter tilladelser mv. meddelt på baggrund af førstegangsansøgninger og vedrører alle myndigheder. Oversigten viser de største nationaliteter på hovedsagsområderne under ét. For en generel introduktion til tallene henvises til det metodiske afsnit side 9. For en mere detaljeret oversigt over de største nationaliteter for de enkelte hovedsagstyper henvises til de følgende bilag.

* Inkl. 18 tilladelser i 2010 efter udlændingelovens § 7, stk. 1 og stk. 2 og 2 tilladelser i 2010 vedr. familiesammenføring efter EU-reglerne, hvor den herboende reference er dansk statsborger. Disse sager er fejlagtigt registreret i Udlændingeregistret, og registreringerne kan ikke sytemæssigt ændres.

** Omfatter alle øvrige kategorier på erhvervsområdet, bl.a. familiemæssig tilknytning til person med opholdstilladelse på erhvervsområdet (2.428 i 2010), trainees (43 i 2010), specialister (15 i 2010) og erhverv på Færøerne og Grønland (350 i 2010).

*** Omfatter alle øvrige kategorier på studieområdet mv., bl.a. arbejdstilladelse til studerende på videregående uddannelse (3.410 i 2010), familiemæssig tilknytning til person med opholdstilladelse på studieområdet (712 i 2010), humanitært arbejde (449 i 2010) og arbejdstilladelser til personer med opholdstilladelse (572 i 2010).

C) EU/EØS				D) Familiesammenføring mv.				E) Asyl mv.			
Løn- arbejde	Uddan- nelse	Øvrige EU/EØS- sager ****	I alt C)	Familiesam- menføring	- heraf familiesam- menføring efter EU- reglerne, hvor ref. er dansk statsborger	Øvrige opholds- sager *****	I alt D)	I alt E) *****	I alt A)+B)+ C)+D)+E)	Kategori	
										Nationalitet	
0	0	0	0	104	8	9	113	573	695	Afghanistan	
0	0	19	19	37	3	13	50	0	784	Australien	
0	0	4	4	9	1	0	9	10	414	Bangladesh	
0	0	18	18	124	7	2	126	0	576	Brasilien	
722	364	216	1.302	4	0	0	4	0	1.319	Bulgarien	
0	0	4	4	44	5	10	54	0	825	Canada	
0	0	18	18	426	12	11	437	0	2.918	Filippinerne	
245	946	254	1.445	0	0	0	0	0	1.455	Frankrig	
0	0	18	18	35	3	13	48	1	3.358	Indien	
0	0	5	5	82	0	4	86	71	192	Irak	
0	0	0	0	123	5	5	128	260	771	Iran	
378	642	185	1.205	2	2	0	2	0	1.248	Italien	
0	0	7	7	34	4	0	34	0	510	Japan	
0	0	16	16	193	6	66	259	4	3.161	Kina	
542	436	242	1.220	1	0	0	1	0	1.243	Letland	
1.096	769	387	2.252	3	0	0	3	0	2.288	Litauen	
188	252	190	630	2	0	0	2	0	640	Nederlandene	
0	0	11	11	17	0	8	25	0	920	Nepal	
0	0	10	10	53	4	14	67	1	314	Nigeria	
0	0	85	85	131	21	1	132	2	1.789	Pakistan	
2.995	728	1.106	4.829	18	2	0	18	0	4.902	Polen	
1.641	755	530	2.926	4	1	0	4	0	2.970	Rumænien	
0	0	27	27	149	9	4	153	121	747	Rusland	
161	125	52	338	2	0	0	2	0	354	Slovakiet	
197	947	222	1.366	5	4	0	5	0	1.376	Spanien	
523	259	530	1.312	12	8	0	12	0	1.741	Storbritannien	
0	0	1	1	85	0	4	89	409	516	Syrien	
0	0	16	16	761	17	15	776	0	1.089	Thailand	
69	197	51	317	4	2	5	9	0	342	Tjekkiet	
0	0	33	33	393	43	10	403	0	1.182	Tyrkiet	
934	1.305	778	3.017	4	0	195	199	0	3.291	Tyskland	
0	0	50	50	154	5	1	155	1	2.695	Ukraine	
318	210	162	690	2	1	0	2	0	746	Ungarn	
0	0	38	38	207	18	17	224	0	3.452	USA	
69	165	82	316	2	1	0	2	0	322	Østrig	
482	854	480	1.816	1.542	94	235	1.777	671	7.874	Øvrige	
10.560	8.954	5.847	25.361	4.768	286	642	5.410	2.124	59.019	I alt 2010	
11.019	7.974	5.312	24.305	4.479	467	732	5.211	1.376	56.897	I alt 2009	

**** Omfatter alle øvrige kategorier på EU/EØS-området - medfølgende familiemedlemmer til EU/EØS-statsborgere (3.492 i 2010), tilstrækkelige midler (2.261 i 2010), selvstændigt erhvervsdrivende (92 i 2010) og pensionister (2 i 2010).

***** Omfatter alle øvrige kategorier på familiesammenføringsområdet mv., bl.a. adoption (313 i 2010), dansk mindretal i Tyskland (198 i 2010) og tidligere dansk indfødsret (43 i 2010).

***** Omfatter alle kategorier på asylområdet mv., bl.a. kvoteflygtninge (494 i 2010), flygtninge med beskyttelsesstatus/de facto (669 i 2010) og flygtninge med konventionsstatus (797 i 2010).

Tal og fakta på udlændingeområdet

Bilag 2: Afgørelser på erhvervsområdet 2010

Kategori	Myndighed	Udlændingesservice (1. instans)		Integrationsministeriet (2. instans)
		Tilladelser	Afslag	Stadfæstelser
Ordninger under Jobplanen mv.*		5.395	4.540	141
Øvrigt lønarbejde og selvstændigt erhvervsdrivende		2.575	920	108
Specialister		15	1	0
Trainees		43	0	1
Familiemæssig tilknytning til person med opholdstilladelse på erhvervsområdet		2.428	987	47
Pendlere		22	13	2
Øvrige **		373	29	8
I alt		10.851	6.490	307

Bilag 3: Opholdstilladelser på erhvervsområdet 2005 - 2010 ***

Kategori	År	2005	2006	2007	2008	2009	2010
		Ordninger under Jobplanen mv.*	609	900	1.745	2.624	3.616
Øvrigt lønarbejde og selvstændigt erhvervsdrivende	1.513	1.849	3.464	3.109	2.897	2.575	
Lønarbejde - personer fra de nye EU-lande	4.923	10.353	13.773	4.459	292	////	
Specialister	332	450	314	144	15	15	
Trainees	160	183	177	145	85	43	
Familiemæssig tilknytning til person med opholdstilladelse på erhvervsområdet	1.141	1.231	1.882	1.990	1.979	2.428	
Pendlere	26	56	50	48	41	22	
Øvrige **	211	374	35	119	243	373	
I alt	8.915	15.396	21.440	12.638	9.168	10.851	

* Omfatter afgørelser vedrørende Positivlisten, Beløbsordningen, Koncernordningen, Greencard-ordningen (pointbaseret) (efter 1. juli 2008) samt Jobskifte ved uforskyldt ledighed.

** Omfatter kategorierne arbejdsmarkedstilknytning (21 tilladelser, 23 afslag og 8 stadfæstelser i 2010), erhverv på Færøerne og Grønland (350 tilladelser, 6 afslag og 0 stadfæstelser i 2010) og familiemæssig tilknytning til EU-statsborger med lønarbejde på Færøerne (2 tilladelser, 0 afslag og 0 stadfæstelser i 2010).

*** Afgørelser med henblik på erhverv på Færøerne og Grønland fremgår ikke længere af denne statistik som en selvstændig kategori. Afgørelser, der er truffet før den 1. august 2006 indgår under kategorien "Øvrige", mens afgørelser, der er truffet efter den 1. august 2006 og fremt til ibrugtagningen af det nye ESDH-system, fra den 7. maj 2010, indgår under de øvrige kategorier alt efter sagstype. Afgørelser registreret i ESDH-systemet indgår under kategorien "Øvrige".

Bilag 4: Antal opholdstilladelser på erhvervsområdet 2005 - 2010 - største nationaliteter
Ordninger under Jobplanen mv.

Nationalitet	År	2005	2006	2007	2008	2009	2010
Indien		313	487	982	1.168	1.433	2.087
Pakistan		13	23	71	128	349	1.010
Kina		45	59	140	249	308	354
USA		38	58	139	233	273	286
Bangladesh		1	1	2	14	84	225
Iran		2	9	6	23	44	123
Cameroun		1	2	1	14	56	115
Nigeria		2	7	7	24	65	95
Canada		17	28	41	84	82	93
Nepal		1	1	0	0	12	87
Øvrige		176	225	356	687	910	920
I alt		609	900	1.745	2.624	3.616	5.395

Øvrigt lønarbejde og selvstændigt erhvervsdrivende

Nationalitet	År	2005	2006	2007	2008	2009	2010
Ukraine		100	236	461	864	862	547
Kina		129	149	180	292	260	245
USA		132	164	171	188	223	222
Filippinerne *		47	28	262	186	220	199
Storbritannien *		0	41	478	145	171	181
Rusland		79	72	110	81	89	106
Indien		41	60	104	114	91	102
Japan		25	46	64	62	88	92
Iran		13	14	19	29	57	69
Thailand		67	31	127	66	75	66
Øvrige		880	1.008	1.488	1.082	761	746
I alt		1.513	1.849	3.464	3.109	2.897	2.575

Lønarbejde til personer fra de nye EU-lande efter overgangsordningen **

Nationalitet	År	2005	2006	2007	2008	2009	2010
Polen		2.421	7.072	9.394	2.710	124	
Rumænien				632	464	54	
Litauen		1.536	2.005	1.795	431	30	
Bulgarien				239	242	23	
Ungarn		146	153	407	198	22	
Letland		514	662	621	198	16	
Slovakiet		88	244	428	108	9	
Tjekkiet		69	93	87	64	6	
Estland		135	110	155	33	4	
Slovenien		14	14	15	11	4	
I alt		4.923	10.353	13.773	4.459	292	

Note: Nationaliteterne er udvalgt på baggrund af de største nationaliteter for de enkelte kategorier i 2010.

* Det bemærkes, at der i tallene i 2008 og 2009 til personer fra Storbritannien og Filippinerne indgår et vist antal tilladelser, der er givet med henblik på arbejde i forbindelse med olieeftersøgninger på dansk og færøsk område. EU-statsborgere skal have opholdstilladelse til at arbejde på Færøerne og i Grønland.

** Den særlige overgangsordning for de nye EU-lande, som blev lempet 1. maj 2008, blev helt ophævet 1. maj 2009. De pågældende lande er i stedet omfattet af EU-reglerne og skal derfor, ligesom øvrige EU-statsborgere, der er arbejdstagere her i landet, ansøge om registreringsbevis senest tre måneder efter indrejsen.

Tal og fakta på udlændingeområdet

Bilag 5: Tilladelser efter ordninger under Jobplanen mv. 2. halvår 2008 - 2010 - største nationaliteter

Beløbsordningen

Nationalitet	Periode	2. halvår 2008	2009		2009 i alt	2010		2010 i alt
			1. halvår	2. halvår		1. halvår	2. halvår	
Indien		521	568	426	994	330	597	927
USA		141	112	118	230	117	101	218
Kina		114	75	66	141	62	84	146
Canada		63	27	39	66	39	36	75
Rusland		31	46	30	76	24	20	44
Ukraine		21	16	22	38	19	17	36
Australien		38	24	20	44	11	22	33
Tyrkiet		25	16	14	30	14	18	32
Filippinerne		18	21	27	48	12	15	27
Pakistan		27	8	13	21	19	8	27
Øvrige		244	209	160	369	127	171	298
I alt		1.243	1.122	935	2.057	774	1.089	1.863

Greencard-ordningen (pointbaseret)

Nationalitet	Periode	2. halvår 2008	2009		2009 i alt	2010		2010 i alt
			1. halvår	2. halvår		1. halvår	2. halvår	
Pakistan		46	185	128	313	398	576	974
Indien		31	129	101	230	260	634	894
Bangladesh		10	52	24	76	106	118	224
Kina		10	57	70	127	51	77	128
Cameroun		11	33	21	54	58	56	114
Iran		6	19	17	36	37	77	114
Nigeria		10	27	29	56	46	44	90
Nepal		0	7	0	7	36	40	76
USA		5	13	10	23	25	23	48
Etiopien		1	3	7	10	17	28	45
Øvrige		26	91	94	185	145	208	353
I alt		156	616	501	1.117	1.179	1.881	3.060

Positivlisten

Nationalitet	Periode	2. halvår 2008	2009		2009 i alt	2010		2010 i alt
			1. halvår	2. halvår		1. halvår	2. halvår	
Indien		120	22	26	48	4	21	25
Kina		45	18	12	30	3	6	9
Ukraine		7	5	4	9	4	4	8
Filippinerne		3	4	4	8	7	0	7
Pakistan		9	2	6	8	4	0	4
Rusland		11	7	5	12	2	2	4
Serbien		5	7	4	11	3	1	4
USA		6	1	5	6	2	2	4
Jordan		1	0	0	0	2	1	3
Nepal		0	2	3	5	2	1	3
Øvrige		52	38	25	63	12	14	26
I alt		259	106	94	200	45	52	97

Note: Nationaliteterne er udvalgt på baggrund af de største nationaliteter for de enkelte kategorier i 2010.

Bilag 6: Afgørelser på studieområdet mv. 2010

Kategori	Myndighed	Udlændingesservice (1. instans)		Integrations- ministeriet (2. instans)
		Tilladelser	Afslag	Stadfæstelser
Uddannelse		5.751	421	107
- heraf videregående uddannelse, Danske Universiteter		3.521	39	7
- heraf videregående uddannelse, øvrige institutioner		1.497	199	69
- heraf kursus på folkehøjskole		434	120	12
- heraf grund- og ungdomsuddannelse		287	57	16
- heraf adgangsgivende kurser til videregående uddannelse		12	6	3
Au pair		2.649	590	57
Praktikanter		1.647	260	23
Humanitært arbejde		449	28	2
Religiøse forkyndere		81	8	0
Familiemæssig tilknytning til person med opholdstilladelse på studieområdet mv.		712	90	25
Øvrige *		3.984	4	0
I alt		15.273	1.401	214

* Omfatter kategorierne arbejdstilladelse til personer med opholdstilladelse (572 tilladelser og 0 afslag og 0 stadfæstelser i 2010), arbejdstilladelse til studerende på videregående uddannelse (3.410 tilladelser, 4 afslag og 0 stadfæstelse i 2010) samt fribyordningen (2 tilladelser, 0 afslag og 0 stadfæstelser i 2010).

Bilag 7: Studieområdet mv. 2005 - 2010 *

Kategori	År	2005	2006	2007	2008	2009	2010
		Uddannelse	6.854	5.043	6.031	7.358	6.145
Au pair	1.471	1.793	2.207	2.937	2.773	2.649	
Praktikanter	1.916	2.620	3.221	3.142	2.160	1.647	
Humanitært arbejde	941	729	767	858	587	449	
Religiøse forkyndere	75	113	101	84	74	81	
Familiemæssig tilknytning til person med opholdstilladelse på studieområdet mv.					364	736	712
Øvrige **		4.816	2.754	3.756	5.492	4.362	3.984
I alt		16.073	13.052	16.083	20.235	16.837	15.273

* Afgørelser med henblik på studie på Færøerne og Grønland fremgår ikke længere af denne statistik som en selvstændig kategori. Afgørelser, der er truffet før den 1. august 2006 indgår under kategorien "Øvrige", mens afgørelser, der er truffet efter den 1. august 2006 og frem til ibrugtagningen af det nye ESDH-system, fra den 1. september 2010, indgår under de øvrige kategorier alt efter sagstype. Afgørelser, registreret i ESDH-systemet indgår under kategorien "Øvrige".

** Omfatter blandt andet kategorierne arbejdstilladelse til personer med opholdstilladelse (572 tilladelser i 2010), arbejdstilladelse til studerende på videregående uddannelse (3.410 tilladelser i 2010) samt fribyordningen (2 tilladelser i 2010).

Tal og fakta på udlændingeområdet

Bilag 8: Antal opholdstilladelser på studieområdet mv. 2005 - 2010 - største nationaliteter

Uddannelse

Nationalitet	År	2005	2006	2007	2008	2009	2010
USA		1.215	1.203	1.387	1.573	1.741	1.843
Kina		2.052	1.216	1.400	1.628	1.329	932
Nepal		59	141	574	710	280	309
Tyrkiet		129	145	226	298	277	295
Canada		212	177	127	274	268	233
Australien		142	145	218	225	241	200
Brasilien		108	92	106	142	124	139
Indien		256	228	365	478	191	138
Japan		104	119	111	122	112	129
Pakistan		191	103	105	151	82	105
Øvrige		2.386	1.474	1.412	1.757	1.500	1.428
I alt		6.854	5.043	6.031	7.358	6.145	5.751

Au pair

Nationalitet	År	2005	2006	2007	2008	2009	2010
Filippinerne		569	955	1.510	2.163	2.165	2.140
Ukraine		191	170	105	104	84	87
Rusland		87	79	80	75	53	40
Thailand		23	39	34	40	38	39
Kina		7	11	11	33	33	34
Brasilien		43	41	49	57	38	33
Sri Lanka		15	15	29	58	35	32
USA		19	26	17	17	21	20
Indonesien		10	14	19	24	17	19
Kenya		7	8	26	44	22	19
Øvrige		500	435	327	322	267	186
I alt		1.471	1.793	2.207	2.937	2.773	2.649

Praktikanter

Nationalitet	År	2005	2006	2007	2008	2009	2010
Ukraine		1.191	1.811	2.364	2.374	1.642	1.259
Brasilien		17	19	33	71	90	77
USA		19	32	40	37	29	66
Hviderusland		14	21	32	70	61	52
Rusland		21	31	58	62	57	37
Canada		10	8	7	11	14	23
Kina		4	7	11	13	15	13
Moldova		11	22	17	37	27	13
Thailand		18	24	28	24	16	12
Japan		10	7	15	5	4	11
Øvrige		601	638	616	438	205	84
I alt		1.916	2.620	3.221	3.142	2.160	1.647

Note: Nationaliteterne er udvalgt på baggrund af de største nationaliteter for de enkelte kategorier i 2010.

Bilag 8: Antal opholdstilladelser på studieområdet mv. 2005 - 2010 - største nationaliteter**Humanitært arbejde**

Nationalitet	År	2005	2006	2007	2008	2009	2010
Australien		90	90	117	119	106	102
Japan		42	5	5	114	97	86
Canada		10	44	36	77	71	60
Chile		0	0	0	2	22	52
Ghana		20	20	41	21	15	26
New Zealand		20	24	33	15	13	17
Kina		122	32	25	27	13	15
Tyrkiet		5	1	21	6	16	9
USA		7	10	13	47	16	6
Vietnam		82	62	34	20	26	6
Øvrige		543	441	442	410	192	70
I alt		941	729	767	858	587	449

Religiøse forkyndere

Nationalitet	År	2005	2006	2007	2008	2009	2010
USA		48	69	57	45	37	54
Marokko		0	0	0	0	0	5
Brasilien		0	3	1	0	5	3
Pakistan		2	2	2	3	6	3
Peru		0	10	1	6	4	3
Canada		1	1	1	1	0	2
Thailand		2	5	3	3	4	2
Tyrkiet		0	0	17	8	3	2
Indien		3	2	4	2	2	1
Iran		0	0	0	0	0	1
Øvrige		19	21	15	16	13	5
I alt		75	113	101	84	74	81

Note: Nationaliteterne er udvalgt på baggrund af de største nationaliteter for de enkelte kategorier i 2010.

Tal og fakta på udlændingeområdet

Bilag 9: Antal personer som har søgt om familiesammenføring i Danmark 2010

Nationalitet	Måned												I alt 2010	I alt 2009
	Jan.	Feb.	Mar.	Apr.	Maj	Jun.	Jul.	Aug.	Sep.	Okt.	Nov.	Dec.		
Afghanistan	27	16	23	22	18	36	9	11	30	28	27	37	284	130
Australien	3	5	3	4	9	4	7	6	10	3	3	6	63	38
Bosnien-Hercegovina	2	6	6	3	2	6	6	7	7	10	15	7	77	74
Brasilien	13	7	15	6	7	15	15	17	21	10	16	9	151	130
Burma	0	2	3	7	5	12	10	4	8	5	2	1	59	55
Canada	2	5	6	3	10	4	4	5	7	3	10	4	63	48
Congo, DRC	5	3	2	1	2	2	2	1	3	6	7	0	34	40
Egypten	2	2	2	0	5	2	2	3	4	3	5	7	37	48
Filippinerne	42	36	46	30	28	42	43	48	39	55	54	47	510	417
Ghana	8	9	11	7	2	5	9	13	9	5	4	8	90	82
Indien	5	2	5	3	4	3	8	6	4	1	7	2	50	56
Irak	9	13	13	10	12	13	11	16	7	7	13	9	133	168
Iran	17	16	12	7	11	12	24	17	17	24	9	13	179	99
Japan	2	2	5	2	9	1	5	1	4	5	2	1	39	22
Kenya	3	4	5	5	3	4	9	6	5	1	5	4	54	42
Kina	28	15	24	12	16	14	25	29	16	20	34	29	262	250
Kosovo	10	11	4	3	2	4	5	7	8	8	13	3	78	57
Libanon	5	1	6	1	5	2	1	7	4	7	6	5	50	57
Makedonien (FYROM)	10	11	11	9	6	7	9	15	10	12	13	7	120	95
Marokko	12	7	13	10	5	16	12	6	21	11	15	12	140	114
Mexico	3	1	1	4	2	5	7	5	3	6	5	2	44	38
Nigeria	5	8	7	8	5	5	8	5	8	6	6	6	77	64
Pakistan	29	18	23	19	12	24	20	16	15	19	14	22	231	213
Peru	2	6	1	2	2	2	2	2	4	4	7	4	38	42
Rusland	14	11	10	11	4	12	22	19	13	17	10	17	160	160
Serbien	6	9	12	3	3	13	2	9	7	11	9	5	89	49
Somalia	16	10	27	1	18	7	5	8	25	20	27	19	183	134
Sri Lanka	3	7	13	4	8	2	6	10	13	4	12	8	90	79
Statsløse palæstinensere	11	7	9	3	5	3	8	3	4	7	11	5	76	94
Syrien	11	10	17	9	7	13	13	9	9	17	13	9	137	50
Thailand	59	61	62	60	55	68	78	69	73	71	73	88	817	760
Tyrkiet	78	51	69	54	33	55	44	67	72	62	88	72	745	777
Uganda	7	5	7	3	5	1	3	3	3	4	3	5	49	42
Ukraine	15	11	14	14	11	11	15	13	13	17	14	27	175	122
USA	22	27	20	12	16	20	25	13	16	22	21	23	237	224
Vietnam	13	10	16	12	11	14	16	17	15	22	28	23	197	142
Øvrige	72	66	85	64	61	70	83	94	90	67	85	75	912	1.172
I alt 2010	571	491	608	428	419	529	573	587	617	600	686	621	6.730	6.184
<i>Kumulativt 2010</i>	<i>571</i>	<i>1.062</i>	<i>1.670</i>	<i>2.098</i>	<i>2.517</i>	<i>3.046</i>	<i>3.619</i>	<i>4.206</i>	<i>4.823</i>	<i>5.423</i>	<i>6.109</i>	<i>6.730</i>		
Heraf ansøgninger vedr. familiesammenføring efter EU-reglerne *	50	45	45	34	40	37	47	42	39	27	36	50	492	
I alt 2009	524	517	497	431	440	488	600	487	624	582	502	492		6.184
<i>Kumulativt 2009</i>	<i>524</i>	<i>1.041</i>	<i>1.538</i>	<i>1.969</i>	<i>2.409</i>	<i>2.897</i>	<i>3.497</i>	<i>3.984</i>	<i>4.608</i>	<i>5.190</i>	<i>5.692</i>	<i>6.184</i>		

Note: Ansøgningstallet for familiesammenføring angiver de personer, der har indgivet ansøgning om familiesammenføring i Danmark.

* Ansøgningstallene vedrører familiesammenføring efter EU-reglerne i Udlændingetjenesten, hvor den herboende reference er dansk statsborger.

Bilag 10: Antal afgørelser om familiesammenføring mv. 2010 * **

Kategori	Myndighed	Udlændingesservice (1. instans)		Integrationsministeriet (2. instans)
		Tilladelser	Afslag	Stadfæstelser
Ægteskab eller fast samlivsforhold		3.869	1.863	596
- heraf til herboende flygtning		278	151	52
- heraf til herboende indvandrere		323	505	266
- heraf til herboende dansk/nordisk		3.268	1.207	278
Mindreårige børn		899	474	233
- heraf børn til herboende flygtning		230	70	24
- heraf børn til andre		669	404	209
Forældre over 60 år ***		0	0	1
- heraf herboende dansk/nordisk		0	0	1
I alt (familiesammenføring)		4.768	2.337	830
I alt (øvrige opholdssager) ****		642	571	168

* Familiesammenføringsafgørelser efter EU-reglerne, hvor den herboende reference er dansk statsborger, er omfattet af familiesammenføringstilladelse. Afgørelser til børn efter EU-reglerne kan ikke udskilles elektronisk fra afgørelser vedrørende ægtefæller og faste samlevende. I 2010 blev der givet 7 tilladelser og 22 afslag til børn og 4 stadfæstelser af afslag.

** Inkl. 2 tilladelser i 2010 vedr. familiesammenføring efter EU-reglerne, hvor den herboende reference er dansk statsborger. Disse sager er fejlagtigt registreret i Udlændingeregistret, og registreringerne kan ikke sytemæssigt ændres.

*** Denne bestemmelse blev afskaffet for ansøgninger indgivet efter 1. juli 2002.

**** Der er blevet meddelt 642 opholdstilladelser på det øvrige opholdsområde i 2010. Disse omfatter henholdsvis tilladelser med henblik på adoption mv. (313 tilladelser i 2010) (meddelt af Statsforvaltningerne og Udlændingesservice) og øvrige sager som omfatter dansk mindretal i Sydslesvig (198 tilladelser i 2010), andre grunde end ægteskab og fast samlivsforhold (82 tilladelser i 2010), tidligere dansk indfødsret (43 tilladelser i 2010), dansk afstamning (3 tilladelser i 2010) samt øvrige opholdssager (3 tilladelse i 2010).

Bilag 11: Familiesammenføringstilladelser 2005 - 2010 * **

Kategori	2005	2006	2007	2008	2009	2010
Ægteskab eller fast samlivsforhold (A)	2.498	2.787	3.616	3.075	3.662	3.869
- heraf til herboende flygtning	254	209	255	160	292	278
- heraf til herboende indvandrere	192	249	384	292	327	323
- heraf til herboende dansk/nordisk	2.052	2.329	2.977	2.623	3.043	3.268
Mindreårige børn (B)	1.011	795	836	674	816	899
- heraf børn til herboende flygtning	327	187	169	99	145	230
- heraf børn til andre	684	608	667	575	671	669
Forældre over 60 år (C) ***	13	0	2	0	1	0
- heraf til herboende flygtning	11	0	2	0	0	0
- heraf til herboende dansk/nordisk	2	0	0	0	1	0
I alt (A+B+C)	3.522	3.582	4.454	3.749	4.479	4.768

* Fra og med 11. juli 2008 er der oprettet et særskilt registreringsgrundlag til familiesammenføringsafgørelser efter EU-reglerne, hvor den herboende reference er dansk statsborger. Disse afgørelser er omfattet af familiesammenføringstilladelse. Afgørelser til børn efter EU-reglerne kan ikke udskilles elektronisk fra afgørelser vedrørende ægtefæller og faste samlevende, i 2010 blev der givet 7 tilladelser til børn. I 2008 og 2009 blev der henholdsvis givet 4 og 16 tilladelser til børn.

** Inkl. 2 tilladelser i 2010 vedr. familiesammenføring efter EU-reglerne, hvor den herboende reference er dansk statsborger. Disse sager er fejlagtigt registreret i Udlændingeregistret, og registreringerne kan ikke sytemæssigt ændres.

*** Denne bestemmelse blev afskaffet for ansøgninger indgivet efter den 1. juli 2002.

Tal og fakta på udlændingeområdet

Bilag 12: Antal familiesammenføringstilladelser - udvalgte nationaliteter 2005 - 2010 *

Nationalitet	2005	2006	2007	2008	2009	2010
Afghanistan	170	49	67	62	73	104
Brasilien	79	92	131	128	119	124
Filippinerne	125	167	253	275	333	426
Ghana	44	38	73	48	52	72
Irak	187	115	132	69	139	82
Iran	79	48	20	51	62	123
Kina	95	133	201	167	209	193
Marokko	41	51	78	69	83	81
Pakistan	74	68	116	101	163	131
Rusland	152	154	162	142	128	149
Somalia	125	72	42	26	54	61
Syrien	22	24	13	16	50	85
Thailand	464	441	554	611	652	761
Tyrkiet	285	239	388	353	440	393
Ukraine	76	102	114	98	95	154
USA	138	167	204	183	196	207
Vietnam	81	88	123	94	97	143
Øvrige	1.285	1.534	1.783	1.256	1.534	1.479
I alt	3.522	3.582	4.454	3.749	4.479	4.768

Bilag 13: Antal tilladelser til ægtefællesammenføring - udvalgte nationaliteter 2005 - 2010 *

Nationalitet	2005	2006	2007	2008	2009	2010
Afghanistan	64	24	37	49	45	57
Bosnien-Hercegovina	29	49	54	35	38	60
Brasilien	61	77	107	101	98	105
Filippinerne	101	142	203	237	277	362
Ghana	22	29	46	32	38	56
Irak	61	68	90	50	106	54
Iran	68	45	46	43	54	100
Kina	75	112	164	142	176	158
Marokko	38	46	71	62	68	76
Pakistan	53	54	103	88	132	109
Rusland	121	117	134	114	108	108
Sri Lanka	53	32	40	31	61	50
Thailand	336	306	412	456	498	594
Tyrkiet	185	186	340	299	365	333
Ukraine	58	87	95	82	80	124
USA	132	154	184	160	174	195
Vietnam	54	68	103	75	84	126
Øvrige	987	1.191	1.387	1.019	1.260	1.202
I alt	2.498	2.787	3.616	3.075	3.662	3.869

* Inkl. 2 tilladelser i 2010 vedr. familiesammenføring efter EU-reglerne, hvor den herboende reference er dansk statsborger. Disse sager er fejlagtigt registreret i Udlændingeregistret, og registreringerne kan ikke sytemmæssigt ændres.

Note: Opgørelsen omfatter tilladelser meddelt på baggrund af førstegangsansøgninger i Udlændingetjeneste og Integrationsministeriet.

Integrationsministeriet meddeler dog som udgangspunkt ikke tilladelser, men omgør evt. Udlændingetjenestens afslag, såfremt Integrationsministeriet er uenig i afslaget. Nationaliteterne er udvalgt på baggrund af de nationaliteter, hvor der er meddelt flest familiesammenføringstilladelser i de senere år.

Bilag 14: Antal personer som har søgt om asyl i Danmark 2010 (bruttoansøgstallet)

Nationalitet	Måned												I alt 2010	I alt 2009
	Jan.	Feb.	Mar.	Apr.	Maj	Jun.	Jul.	Aug.	Sep.	Okt.	Nov.	Dec.		
Afghanistan	139	162	123	122	113	92	116	177	123	106	111	128	1.512	1.059
Algeriet	2	5	1	1	3	1	2	7	4	10	5	10	51	46
Armenien	3	0	3	0	2	3	4	5	0	2	9	1	32	17
Azerbajdzhan	2	0	0	0	2	3	3	3	1	0	0	2	16	14
Bangladesh	2	0	4	2	2	1	5	8	2	5	3	1	35	18
Bhutan	0	0	0	0	0	0	0	0	0	0	0	0	0	3
Bosnien-Hercegovina	2	0	0	3	0	0	3	2	0	0	4	1	15	37
Burma	2	0	0	1	6	4	3	3	4	4	9	4	40	16
Cameroun	2	0	0	2	1	1	1	2	0	1	0	4	14	3
Congo (Brazzaville)	0	0	0	1	4	0	0	0	0	0	0	0	5	4
Congo, DRC	1	1	3	0	1	2	2	2	0	5	0	3	20	25
Eritrea	1	3	3	0	0	2	2	6	4	1	3	2	27	37
Etiopien	0	1	0	4	0	1	0	1	1	0	0	6	14	6
Ghana	0	2	0	2	2	0	1	1	2	2	5	3	20	16
Indien	4	1	6	2	9	3	2	7	1	7	1	5	48	33
Irak	22	25	26	21	23	15	16	20	16	17	22	31	254	309
Iran	29	41	39	26	39	27	47	88	66	81	70	61	614	334
Kina	3	1	1	0	2	0	2	1	2	1	0	2	15	21
Kosovo	18	9	12	5	6	8	4	22	10	31	21	16	162	124
Libyen	1	1	4	1	2	0	0	1	0	0	2	0	12	18
Makedonien (FYROM)	0	0	3	0	0	1	2	1	2	10	2	0	21	15
Marokko	0	1	4	0	4	1	3	2	4	4	3	5	31	31
Nigeria	3	4	3	1	3	3	1	0	0	3	3	1	25	54
Pakistan	2	2	2	1	0	4	0	2	7	2	2	5	29	49
Rusland	19	9	11	21	20	20	38	57	54	54	24	31	358	341
- heraf tjetjenere	3	0	3	11	12	9	28	42	49	48	19	30	254	120
Rwanda	0	1	0	0	0	1	0	2	0	1	0	1	6	5
Serbien	5	9	14	17	7	14	19	13	25	52	46	26	247	151
Somalia	13	5	10	9	21	8	11	10	3	12	6	6	114	179
Sri Lanka	0	4	2	4	3	2	0	1	4	3	2	4	29	62
Statsløse palæstinensere	10	2	10	11	10	8	11	6	9	10	5	18	110	92
Sudan	7	2	1	4	8	8	1	3	3	0	4	0	41	26
Syrien	93	104	67	77	80	64	54	65	65	91	27	45	832	383
Tyrkiet	2	9	4	5	4	9	2	0	5	6	3	2	51	29
Uganda	1	0	0	2	3	3	1	4	2	1	1	5	23	19
Uzbekistan	3	6	3	0	2	0	2	0	1	0	0	0	17	8
Øvrige	20	17	20	19	22	9	29	27	32	22	26	32	275	271
I alt 2010	411	427	379	364	404	318	387	549	452	544	419	461	5.115	3.855
<i>Kumulativt 2010</i>	<i>411</i>	<i>838</i>	<i>1.217</i>	<i>1.581</i>	<i>1.985</i>	<i>2.303</i>	<i>2.690</i>	<i>3.239</i>	<i>3.691</i>	<i>4.235</i>	<i>4.654</i>	<i>5.115</i>		
I alt 2009	341	257	346	222	312	215	238	328	384	389	426	397		3.855
<i>Kumulativt 2009</i>	<i>341</i>	<i>598</i>	<i>944</i>	<i>1.166</i>	<i>1.478</i>	<i>1.693</i>	<i>1.931</i>	<i>2.259</i>	<i>2.643</i>	<i>3.032</i>	<i>3.458</i>	<i>3.855</i>		

Note: Bruttoansøgstallet angiver samtlige personer, der indgiver ansøgning om asyl i Danmark - uanset om de får deres asylsag realitetsbehandlet i Danmark eller ej, dvs. inkl. personer, der udsendes til et sikkert tredjeland, overføres/tilbageføres til et andet EU-land efter Dublin-forordningen eller frafalder/forsvinder i den indledende asylfase.

Tal og fakta på udlændingområdet

Bilag 15: Antal afgørelser vedrørende registrerede spontane asylansøgere 2010 *

Myndighed	Udlændingesservice (1. instans)					Flygtningenævnet (2. instans)			
	Tilladelser		Afslag		I alt	Tilladelser		Stadfæstelser af afslag	I alt
	K-status	B-status	Normal-procedure	ÅG/ÅGH		K-status	B-status		
Nationalitet									
Afghanistan	16	396	594	3	1.009	9	83	290	382
Algeriet	3		1	4	8			1	1
Armenien			16	1	17	1	1	20	22
Azerbajdzhan	6	3	10		19	1		7	8
Bangladesh	3	1	5	1	10	2	2	2	6
Bhutan					0				0
Bosnien-Hercegovina				14	14			1	1
Burma	6	1	12		19	7		5	12
Cameroun			4	2	6		1	3	4
Congo (Brazzaville)			5	1	6			3	3
Congo, DRC	4	4	13		21			14	14
Eritrea	5	9	6	3	23	1		2	3
Etiopien			2	1	3			2	2
Ghana			1	6	7				0
Indien		1	6	13	20			4	4
Irak	6	15	72		93	6	11	56	73
Iran	191	17	121		329	34	14	54	102
Kina	2		6	4	12	1		9	10
Kosovo			26	92	118			26	26
Libyen		3	8		11			1	1
Makedonien (FYROM)				13	13				0
Marokko			4	7	11	1		2	3
Nigeria			16	3	19		1	12	13
Pakistan		1	6	6	13		1	1	2
Rusland	73	26	51	3	153	3	11	21	35
- heraf tjetjenere	58	11	20	1	90	2	1	6	9
Rwanda	1		4		5	1		2	3
Serbien			25	188	213			19	19
Somalia	3	19	47		69		4	38	42
Sri Lanka	3	2	53	1	59		5	47	52
Statsløse palæstinensere	4		24	2	30		7	24	31
Sudan	2	1	20		23	9		12	21
Syrien	333	11	250		594	50	12	68	130
Tyrkiet			13	18	31			8	8
Uganda			14	2	16		1	9	10
Uzbekistan		1	7	1	9		1	4	5
Øvrige	5	3	45	63	116	5		25	30
I alt 2010	666	514	1.487	452	3.119	131	155	792	1.078
I alt 2009	351	345	677	201	1.574	63	68	309	440

Note: Der er ikke en direkte sammenhæng mellem antallet af asylansøgninger i 2010 og antallet af afgørelser i 2010, idet samtlige asylansøgere i denne periode ikke nødvendigvis får deres ansøgning afgjort i 2010. I relation til Udlændingesservices afslagstal gælder endvidere som udgangspunkt, at en person, der får afslag med klageadgang til Flygtningenævnet, vil tælle med i opgørelsen over såvel afslag i Udlændingesservice som tilladelse (dvs. omgørelse af Udlændingesservices afslag) eller afslag i nævnet - evt. med en tidsforskydning i kalenderåret på afgørelserne.

* Inkl. 18 tilladelser i 2010 efter udlændingelovens § 7, stk. 1 og stk. 2. Disse sager er fejlagtigt registreret i Udlændingeregistret, og registreringerne kan ikke systemmæssigt ændres.

Vetoprocenten i åbenbart grundløs-sager (ÅG/ÅGH), dvs. de tilfælde, hvor Dansk Flygtningehjælp ikke er enig med Udlændingesservice i, at asylsagen er åbenbart grundløs, udgjorde ca. 10 pct. i 2010.

Bilag 16: Antal opholdstilladelser i asylsager mv. 2010 *

Afgørelsestype	A) Flygtningestatus						B) Andet grundlag		I alt (A+B)
	Registrerede spontane asylansøgere				Kvote **	Ambassade-ansøgning ***	Hum. oph. tilladelse	Ganske særlige grunde ****	
	1. instans		2. instans						
Nationalitet	K-status	B-status	K-status	B-status					
Afghanistan	16	396	9	83	12	1	15	41	573
Algeriet	3								3
Armenien			1	1			4		6
Azerbajdzhan	6	3	1						10
Bangladesh	3	1	2	2				2	10
Bhutan					170				170
Bosnien-Hercegovina							10		10
Burma	6	1	7		160				174
Cameroun				1					1
Congo (Brazzaville)									0
Congo, DRC	4	4			100		2		110
Eritrea	5	9	1		1				16
Etiopien					7				7
Ghana									0
Indien		1							1
Irak	6	15	6	11	6		27		71
Iran	191	17	34	14	2		2		260
Kina	2		1				1		4
Kosovo							31	1	32
Libyen		3						1	4
Makedonien (FYROM)			1						0
Marokko			1						1
Nigeria				1					1
Pakistan		1		1					2
Rusland	73	26	3	11	4		3	1	121
- heraf tjetjenere	58	11	2	1	4				76
Rwanda	1		1		5				7
Serbien							12		12
Somalia	3	19		4	7		1	1	35
Sri Lanka	3	2		5				1	11
Statsløse palæstinensere	4			7			1		12
Sudan	2	1	9						12
Syrien	333	11	50	12				3	409
Tyrkiet									0
Uganda				1					1
Uzbekistan		1		1					2
Øvrige	5	3	5		20		2	1	36
I alt 2010	666	514	131	155	494	1	111	52	2.124
I alt 2009	351	345	63	68	452	0	55	42	1.376

* Inkl. 18 tilladelser i 2010 efter udlændingelovens § 7, stk. 1 og stk. 2. Disse sager er fejlagtigt registreret i Udlændingeregistret, og registreringerne kan ikke systemmæssigt ændres.

** Tallet dækker over det faktisk anvendte antal pladser til genbosætning.

*** Konventions- eller de facto status meddelt på grundlag af asylansøgning indgivet på en dansk repræsentation i udlandet. Denne mulighed for at søge asyl blev afskaffet for ansøgninger indgivet efter den 1. juli 2002.

**** Omfatter bl.a. uledsagede mindreårige asylansøgere og opholdstilladelse til asylansøgere på grund af udsendelsehindringer. Omfatter tilladelser meddelt af Udlændingetjenesten og Integrationsministeriet.

Tal og fakta på udlændingområdet

Bilag 17: Antal opholdstilladelser i asylsager mv. 2005 - 2010 * **

Kategori	2005	2006	2007	2008	2009	2010
Flygtningestatus (A)	853	838	1.013	1.242	1.279	1.961
- Konventionsstatus	167	201	98	311	414	797
- B-status/ de facto status *	202	107	443	367	413	669
- Kvoteflygtninge	483	530	472	564	452	494
- Asylans. indgivet i udlandet ***	1	0	0	0	0	1
Andet grundlag (B)	294	257	265	211	97	163
- Humanitær opholdstilladelse	186	216	223	157	55	111
- Ganske særlige grunde	58	36	42	54	42	52
- heraf udsendeshindrede	35	19	8	17	6	1
- Opholdstilladelse til bosniere mv.****	50	5	0	0	0	0
I alt (A+B)	1.147	1.095	1.278	1.453	1.376	2.124

* Inkl. 308 tilladelser til irakiske tolke m.fl. i 2007 og 83 tilladelser i 2008.

** Inkl. 18 tilladelser i 2010 efter udlændingelovens § 7, stk. 1 og stk. 2. Disse sager er fejlagtigt registreret i Udlændingeregistret, og registreringerne kan ikke sytemæssigt ændres.

*** Konventions- eller de facto-status meddelt på grundlag af asylansøgninger indgivet på danske repræsentationer i udlandet. Denne mulighed for at søge asyl blev afskaffet for ansøgninger indgivet efter den 1. juli 2002.

**** Midlertidig opholdstilladelse til bosniere mv. og fra den 3. juni 2000 midlertidig opholdstilladelse til personer fra Kosovo. Muligheden for bosniere til at få meddelt opholdstilladelse efter disse bestemmelser (udlændingelovens § 9 e) er ophævet for ansøgninger indgivet efter den 19. december 2002.

Bilag 18: Antal opholdstilladelser i asylsager mv. - udvalgte nationaliteter 2005 - 2010 * **

Nationalitet	2005	2006	2007	2008	2009	2010
Afghanistan	87	62	40	88	253	573
Azerbajdzhan	20	5	10	15	5	10
Bangladesh	0	0	0	1	2	10
Bhutan	0	0	15	159	158	170
Bosnien-Hercegovina	13	14	21	31	2	10
Burma	139	168	161	170	12	174
Congo, DRC	81	241	184	126	152	110
Eritrea	2	9	2	3	4	16
Irak ***	63	47	379	300	190	71
Iran	185	86	53	99	167	260
Kosovo ****	88	78	143	78	18	32
Rusland	79	24	25	118	80	121
- heraf tjetjenere	52	12	17	76	38	76
Serbien og Montenegro ****	67	57	32	10	10	12
Somalia	16	22	10	11	32	35
Sri Lanka	2	7	12	16	8	11
Statsløse palæstinensere	30	55	17	51	30	12
Sudan	59	33	67	6	12	12
Syrien	28	31	24	60	137	409
Øvrige	188	156	83	111	104	76
I alt	1.147	1.095	1.278	1.453	1.376	2.124

* Nationaliteterne er udvalgt på baggrund af de nationaliteter, hvor der er meddelt flest opholdstilladelser i asylsager mv. i de senere år. Der henvises til bilag 16 for en oversigt over afgrænsningen af denne opgørelse.

** Inkl. 18 tilladelser i 2010 efter udlændingelovens § 7, stk. 1 og stk. 2. Disse sager er fejlagtigt registreret i Udlændingeregistret, og registreringerne kan ikke sytemæssigt ændres.

*** Inkl. 308 tilladelser til irakiske tolke m.fl. i 2007 og 83 tilladelser i 2008.

**** Den 21. februar 2008 anerkendte Danmark Kosovo som en selvstændig republik og er dermed ikke længere statistikført som en delmængde af Serbien og Montenegro. De meddelte opholdstilladelser på asylområdet til Serbien og Montenegro var i 2007, 2008, 2009 og 2010 alle til personer fra Serbien.

Bilag 19: Indvandring til Danmark 2001 - 2010

Nationalitet	2001	2002	2003	2004	2005	2006	2007	2008	2009	2010
Danmark (A)	22.330	22.181	22.062	21.990	22.469	22.469	22.033	22.553	22.184	21.319
Europa (B)	17.208	16.770	15.986	17.434	19.554	23.677	29.090	34.639	29.616	29.711
- heraf det tidligere Jug.	1.338	1.141	797	648	510	539	639	542	408	500
- heraf Frankrig	645	643	769	808	949	1.030	1.098	1.097	1.161	1.282
- heraf Litauen	831	798	673	904	1.088	1.369	1.198	1.429	1.638	1.938
- heraf Polen	730	821	861	1.171	2.010	3.616	5.435	8.422	4.522	3.737
- heraf Rumænien	250	272	230	260	343	327	877	1.661	1.798	2.409
- heraf Storbritannien	1.203	957	1.010	926	951	1.064	1.139	1.223	1.114	1.184
- heraf Tyrkiet	1.069	868	502	495	463	506	717	751	863	763
- heraf Tyskland	1.482	1.428	1.523	1.706	2.107	2.743	3.984	4.131	3.219	2.891
- heraf Ukraine	436	558	648	791	1.225	1.650	2.131	2.142	1.713	1.418
Afrika (C)	2.562	2.437	1.741	1.443	1.125	1.272	1.297	1.443	1.340	1.494
- heraf Cameroun	35	62	63	51	66	63	31	75	88	113
- heraf Ghana	129	149	151	117	94	84	111	105	109	159
- heraf Marokko	185	110	80	62	59	78	105	91	112	97
- heraf Nigeria	73	77	57	76	56	72	84	92	155	145
- heraf Somalia	1.152	1.180	596	385	199	140	98	83	78	80
Nordamerika (D)	1.670	1.707	1.721	1.863	2.124	2.215	2.389	2.757	2.811	3.092
- heraf Canada	245	325	293	281	388	375	410	503	462	440
- heraf USA	1.425	1.382	1.428	1.582	1.736	1.840	1.979	2.254	2.349	2.652
Syd- og Mellemamerika (E)	817	833	651	670	716	784	902	991	961	1.037
- heraf Brasilien	188	203	191	235	255	295	342	405	373	391
- heraf Colombia	130	132	94	61	64	78	67	93	75	94
- heraf Mexico	96	96	85	82	83	106	133	143	141	171
Asien (F)	10.839	8.277	7.123	5.925	5.913	5.773	7.734	9.072	8.865	10.059
- heraf Afghanistan	3.016	1.273	716	486	242	138	103	148	317	676
- heraf Filippinerne	232	216	256	458	558	835	1.390	1.771	1.839	1.903
- heraf Indien	384	343	529	613	710	798	1.456	1.692	1.306	1.525
- heraf Irak	3.236	2.161	1.311	545	297	306	533	408	353	264
- heraf Iran	400	490	281	223	216	295	148	224	321	530
- heraf Japan	275	294	287	249	245	246	215	285	301	267
- heraf Kina	876	1.335	1.930	1.684	1.559	1.171	1.331	1.630	1.397	1.257
- heraf Nepal	59	32	49	16	65	133	408	612	269	225
- heraf Pakistan	432	434	331	290	296	239	316	374	523	785
- heraf Sri Lanka	181	162	124	64	90	74	90	111	120	106
- heraf Sydkorea	106	78	96	92	82	92	71	117	121	103
- heraf Thailand	752	603	447	542	563	547	667	715	698	843
- heraf Vietnam	288	269	190	131	202	204	222	172	185	224
Oceanien (G)	362	393	335	395	448	473	474	476	517	577
- heraf Australien	293	323	266	315	370	392	386	385	444	482
Statsløse/uoplyste (H)	196	180	135	140	109	87	737	818	867	993
I alt (A+B+C+D+E+F+G+H)	55.984	52.778	49.754	49.860	52.458	56.750	64.656	72.749	67.161	68.282

Kilde: Danmarks Statistik

Tal og fakta på udlændingeområdet

Bilag 20: Udvandring af Danmark 2001 - 2010

Nationalitet	2001	2002	2003	2004	2005	2006	2007	2008	2009	2010
Danmark (A)	26.688	25.731	25.272	25.936	26.249	26.339	23.771	21.959	20.085	20.468
Europa (B)	12.069	12.357	11.989	12.995	13.105	13.895	12.914	14.963	17.764	17.310
- heraf det tidligere Jug.	293	337	249	271	245	194	151	129	144	271
- heraf Frankrig	708	644	601	730	752	678	568	639	758	744
- heraf Litauen	565	680	619	630	652	804	617	530	565	616
- heraf Polen	435	578	583	663	752	1.218	1.355	2.220	2.981	2.057
- heraf Rumænien	101	118	136	141	158	182	153	283	477	544
- heraf Storbritannien	1.044	995	890	878	856	727	550	611	677	667
- heraf Tyrkiet	322	299	270	275	251	275	220	235	288	366
- heraf Tyskland	1.186	1.180	1.130	1.240	1.318	1.366	1.380	1.650	2.102	2.127
- heraf Ukraine	150	287	379	480	566	760	725	944	1.262	1.275
Afrika (C)	1.252	1.297	1.402	1.160	847	702	313	306	351	446
- heraf Cameroun	11	25	17	18	10	24	15	18	16	35
- heraf Ghana	67	61	71	76	75	81	29	32	44	58
- heraf Marokko	56	33	37	33	36	42	12	29	16	20
- heraf Nigeria	15	23	20	40	28	46	16	18	24	43
- heraf Somalia	695	814	989	698	381	225	91	37	67	58
Nordamerika (D)	1.527	1.481	1.640	1.577	1.877	1.858	1.563	2.229	2.203	2.461
- heraf Canada	205	235	296	243	297	281	219	250	326	300
- heraf USA	1.322	1.246	1.344	1.334	1.580	1.577	1.344	1.979	1.877	2.161
Syd- og Mellemamerika (E)	365	406	423	358	430	402	327	331	428	500
- heraf Brasilien	103	99	135	120	159	162	116	122	196	223
- heraf Colombia	25	22	15	23	24	24	28	14	26	40
- heraf Mexico	42	71	72	49	62	68	55	77	70	87
Asien (F)	1.710	1.837	2.356	2.602	2.956	3.239	2.405	3.418	3.704	4.332
- heraf Afghanistan	38	61	64	64	70	57	20	29	11	29
- heraf Filippinerne	39	42	67	97	139	264	405	640	761	1.064
- heraf Indien	135	144	215	255	392	454	447	986	978	962
- heraf Irak	146	145	258	317	260	200	96	188	156	162
- heraf Iran	115	100	96	128	108	66	58	62	40	76
- heraf Japan	228	206	282	264	235	211	181	191	186	217
- heraf Kina	257	327	582	730	940	1.085	670	681	827	904
- heraf Nepal	48	16	35	8	15	22	28	95	87	128
- heraf Pakistan	163	196	200	176	224	210	99	91	90	148
- heraf Sri Lanka	55	54	57	52	42	58	42	25	52	32
- heraf Sydkorea	33	48	27	41	34	45	23	46	53	68
- heraf Thailand	147	183	157	177	167	160	111	114	132	168
- heraf Vietnam	56	60	68	60	66	72	54	57	53	72
Oceanien (G)	300	310	331	326	350	307	239	268	315	354
- heraf Australien	228	245	286	269	287	247	192	215	269	285
Statsløse/uoplyste (H)	69	62	53	63	55	44	34	16	24	11
I alt (A+B+C+D+E+F+G+H)	43.980	43.481	43.466	45.017	45.869	46.786	41.566	43.490	44.874	45.882

<i>Nettovandring (indvandring - udvandring)</i>	12.004	9.297	6.288	4.843	6.589	9.964	23.090	29.259	22.287	22.400
---	--------	-------	-------	-------	-------	-------	--------	--------	--------	--------

Kilde: Danmarks Statistik

Bilag 21: Indvandrere og efterkommere i Danmark 2002 - 2011 (opgjort pr. 1. januar) *

Oprindelsesland	2002	2003	2004	2005	2006	2007	2008	2009	2010	2011
Europa (A)	221.082	225.679	229.732	233.924	240.290	249.786	263.058	281.885	291.011	301.720
- heraf det tidligere Jug.	42.694	43.698	44.520	44.843	45.243	45.746	47.319	48.068	47.730	49.163
- heraf Frankrig	3.606	3.600	3.778	3.860	4.064	4.382	4.666	4.992	5.081	5.448
- heraf Litauen	1.554	1.707	1.786	2.089	2.527	3.098	3.643	4.495	5.443	6.745
- heraf Polen	12.624	12.805	13.025	13.509	14.680	17.022	21.052	27.198	28.401	29.864
- heraf Rumænien	2.223	2.381	2.495	2.607	2.795	2.933	3.676	5.080	6.446	8.339
- heraf Storbritannien	11.798	11.776	11.925	12.000	12.110	12.419	12.548	12.986	13.053	13.319
- heraf Tyrkiet	52.159	53.465	54.257	54.859	55.550	56.140	57.129	58.191	59.216	60.031
- heraf Tyskland	25.289	25.213	25.250	25.446	25.875	26.930	28.289	30.385	30.912	31.263
- heraf Ukraine	1.253	1.521	1.800	2.141	2.825	3.729	5.102	6.216	6.525	6.551
Afrika (B)	40.783	42.386	42.836	43.182	43.446	43.967	45.562	47.073	48.302	49.743
- heraf Egypten	1.733	1.798	1.839	1.862	1.867	1.873	1.903	1.955	2.014	2.030
- heraf Ghana	1.228	1.341	1.453	1.516	1.569	1.611	1.698	1.807	1.908	2.023
- heraf Marokko	8.404	8.644	8.799	8.974	9.121	9.240	9.471	9.622	9.831	10.027
- heraf Somalia	17.299	17.849	17.363	16.952	16.564	16.193	16.550	16.689	16.831	16.943
- heraf Uganda	1.099	1.154	1.195	1.204	1.226	1.274	1.347	1.387	1.541	1.504
Nordamerika (C)	8.085	8.205	8.245	8.441	8.630	8.932	9.204	9.488	9.681	9.997
- heraf Canada	1.796	1.854	1.839	1.857	1.955	2.059	2.070	2.220	2.223	2.268
- heraf USA	6.289	6.351	6.406	6.584	6.675	6.873	7.133	7.267	7.458	7.729
Syd- og Mellemamerika (D)	7.187	7.567	7.695	7.968	8.232	8.629	9.053	9.729	10.222	10.728
- heraf Argentina	961	1.019	1.014	1.028	1.014	1.029	1.018	1.037	1.047	1.063
- heraf Brasilien	1.335	1.435	1.498	1.630	1.733	1.893	2.014	2.392	2.555	2.674
- heraf Chile	1.316	1.337	1.335	1.360	1.377	1.377	1.377	1.393	1.433	1.474
Asien (E)	134.530	142.552	149.155	153.561	157.423	160.936	167.656	174.239	179.862	186.581
- heraf Afghanistan	7.901	9.360	10.233	10.876	11.246	11.554	11.877	12.187	12.630	13.483
- heraf Filippinerne	4.323	4.508	4.721	5.092	5.530	6.146	7.163	8.317	9.307	10.010
- heraf Indien	3.397	3.515	3.761	4.085	4.313	4.641	5.578	6.196	6.382	6.879
- heraf Irak	21.555	24.025	25.671	26.351	26.922	27.370	28.413	28.917	29.264	29.662
- heraf Iran	13.625	13.945	14.213	14.289	14.389	14.551	14.764	14.896	15.209	15.686
- heraf Jordan	1.748	1.799	1.869	1.901	1.891	1.922	1.968	1.988	2.029	2.055
- heraf Kina	4.550	5.457	6.677	7.562	8.081	8.045	8.550	9.356	9.688	9.939
- heraf Libanon	20.566	21.202	21.790	22.232	22.509	22.962	23.286	23.563	23.775	24.089
- heraf Pakistan	18.623	19.049	19.250	19.301	19.284	19.244	19.478	19.880	20.392	21.152
- heraf Sri Lanka	9.997	10.168	10.324	10.291	10.310	10.254	10.488	10.663	10.803	10.988
- heraf Syrien	2.646	2.813	2.953	3.046	3.136	3.241	3.324	3.470	3.707	4.183
- heraf Thailand	5.985	6.394	6.668	6.980	7.375	7.771	8.257	8.844	9.411	10.090
- heraf Vietnam	11.834	12.164	12.455	12.654	12.869	13.093	13.420	13.626	13.878	14.142
Oceanien (F)	1.485	1.583	1.582	1.656	1.776	1.951	2.070	2.232	2.315	2.426
Statsløse/uoplyste (G)	2.179	2.717	2.791	3.363	3.438	3.499	1.359	1.390	1.345	1.322
I alt (A+B+C+D+E+F+G)	415.331	430.689	442.036	452.095	463.235	477.700	497.962	526.036	542.738	562.517
% af alle indbyggere	7,7%	8,0%	8,2%	8,4%	8,5%	8,8%	9,1%	9,5%	9,8%	10,1%

Kilde: Danmarks Statistik

* Asylansøgere medregnes ikke i denne statistik. Statistikken omfatter såvel udenlandske statsborgere som danske statsborgere med udenlandsk oprindelse (bl.a. udlændinge, der erhverver dansk statsborgerskab).

Sammenhæng mellem begreber i udlændingestatistikken mv.:

Ikke tilmeldt CPR, men fremgår af udlændingssystemerne.
Ikke ophold i Danmark

Ikke tilmeldt CPR, men fremgår af udlændingssystemerne.
Ophold i Danmark

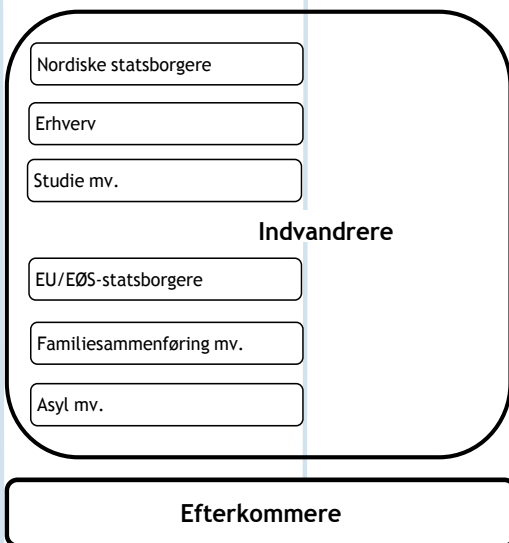
Tilmeldt CPR

Ansøgninger om ophold i Danmark

- Ansøgninger om erhverv
- Ansøgninger om studie mv.
- EU/EØS-ansøgninger
- Ansøgninger om familiesammenføring mv.
- Spontane asylansøgere

Udenlandske statsborgere

Danske statsborgere



Note: **Indvandrere** er defineret som personer født i udlandet, hvor begge forældre (eller den ene, hvis der ikke foreligger oplysninger om den anden) er udenlandske statsborgere eller født i udlandet. Hvis der ikke findes oplysninger om nogen af forældrene, og personen er født i udlandet, opfattes personen som indvandrer. **Efterkommere** er defineret som personer født i Danmark af forældre, hvoraf ingen er dansk statsborger født i Danmark. Hvis der ikke findes oplysninger om nogen af forældrene, og personen er udenlandsk statsborger, opfattes den pågældende som efterkommer.

Bilag 22: Udenlandske statsborgere i Danmark 2002 - 2011 (opgjort pr. 1. januar) *

Statsborgerskab	2002	2003	2004	2005	2006	2007	2008	2009	2010	2011
Europa (A)	160.690	158.861	159.644	158.374	161.809	168.984	183.313	200.742	208.232	218.354
- heraf det tidligere Jug.	35.354	33.127	32.700	28.981	27.705	26.948	27.030	26.847	26.514	26.502
- heraf Frankrig	3.241	3.233	3.401	3.484	3.686	4.061	4.515	4.859	4.947	5.351
- heraf Litauen	1.496	1.616	1.681	1.946	2.372	2.945	3.489	4.315	5.234	6.525
- heraf Polen	5.735	5.689	5.854	6.199	7.353	9.701	13.753	19.890	21.119	22.619
- heraf Rumænien	1.176	1.270	1.329	1.405	1.563	1.672	2.386	3.744	5.076	6.934
- heraf Storbritannien	12.786	12.724	12.830	12.827	12.894	13.183	13.657	14.153	14.297	14.700
- heraf Tyrkiet	33.383	31.898	30.273	29.956	29.491	28.752	28.843	28.897	28.972	29.150
- heraf Tyskland	12.911	12.973	13.285	13.552	14.182	15.435	18.001	20.387	21.114	21.630
- heraf Ukraine	1.078	1.323	1.601	1.875	2.514	3.398	4.744	5.819	6.072	6.050
Afrika (B)	26.016	24.537	24.941	22.855	21.244	20.801	21.441	21.680	21.916	22.679
- heraf Egypten	583	551	551	551	530	521	533	553	577	589
- heraf Ghana	790	824	923	934	937	939	992	1.033	1.042	1.125
- heraf Marokko	3.268	3.078	3.087	2.902	2.806	2.760	2.827	2.788	2.783	2.827
- heraf Somalia	14.585	13.306	13.099	11.275	9.753	9.012	8.849	8.481	8.311	8.223
- heraf Uganda	736	707	727	650	621	639	663	664	702	743
Nordamerika (C)	6.596	6.752	6.798	7.029	7.215	7.515	8.147	8.451	8.706	9.032
- heraf Canada	1.257	1.337	1.320	1.356	1.436	1.522	1.663	1.832	1.868	1.932
- heraf USA	5.339	5.415	5.478	5.673	5.779	5.993	6.484	6.619	6.838	7.100
Syd- og Mellemamerika (D)	4.002	4.118	4.188	4.161	4.234	4.512	4.972	5.445	5.699	5.993
- heraf Argentina	235	263	259	253	255	268	284	306	302	304
- heraf Brasilien	989	1.042	1.075	1.126	1.170	1.288	1.489	1.722	1.860	1.913
- heraf Chile	566	549	543	517	508	506	523	528	549	584
Asien (E)	63.027	65.500	69.995	69.885	70.307	70.974	75.116	78.238	79.988	84.504
- heraf Afghanistan	7.061	8.220	9.056	9.324	9.416	9.432	9.485	9.413	9.069	9.504
- heraf Filippinerne	2.261	2.302	2.457	2.620	2.945	3.464	4.414	5.455	6.364	7.021
- heraf Indien	1.381	1.422	1.652	1.904	2.072	2.365	3.284	3.868	4.002	4.483
- heraf Irak	16.541	17.955	19.423	19.175	18.721	18.133	18.314	17.601	16.736	16.665
- heraf Iran	4.906	4.797	4.911	4.530	4.342	4.388	4.385	4.310	4.427	4.818
- heraf Jordan	764	747	752	744	725	732	750	736	750	767
- heraf Kina	3.166	3.939	5.156	5.866	6.220	6.114	6.568	7.213	7.366	7.550
- heraf Libanon	2.349	2.079	2.050	1.874	1.743	1.680	1.712	1.636	1.567	1.550
- heraf Pakistan	7.160	6.917	7.022	6.859	6.671	6.587	6.724	6.853	7.095	7.758
- heraf Sri Lanka	4.112	3.684	3.671	3.037	2.775	2.662	2.640	2.601	2.593	2.640
- heraf Syrien	603	580	611	593	605	645	670	742	901	1.298
- heraf Thailand	4.931	5.196	5.436	5.627	5.927	6.248	6.736	7.252	7.734	8.344
- heraf Vietnam	4.605	4.351	4.241	4.021	3.964	3.909	3.937	3.965	3.955	4.029
Oceanien (F)	1.276	1.350	1.353	1.408	1.501	1.661	1.833	1.965	2.042	2.154
Statsløse/uoplyste (G)	5.122	4.306	4.292	3.892	3.741	3.649	3.668	3.667	3.357	3.330
I alt (A+B+C+D+E+F+G)	266.729	265.424	271.211	267.604	270.051	278.096	298.490	320.188	329.940	346.046
% af alle indbyggere	5,0%	4,9%	5,0%	4,9%	5,0%	5,1%	5,5%	5,8%	6,0%	6,2%

Kilde: Danmarks Statistik

* I statistikken over udenlandske statsborgere indgår udlændinge, der bor eller opholder sig i landet med forskelligt opholdsgrundlag (f.eks. asyl, familie-sammenføring samt erhverv og studie). Asylansøgere medregnes ikke i denne statistik. Udlændinge, der erhverver dansk statsborgerskab (naturalisation), er ikke medregnet i denne statistik. Antallet af personer af udenlandsk herkomst i Danmark opgøres typisk som enten antallet af udenlandske statsborgere i Danmark (denne statistik) eller som indvandrere og efterkommere (se bilag 21).

Tal og fakta på udlændingeområdet

Bilag 23: Antal repatrieringer fra Danmark 2001 - 2010

Nationalitet	2001	2002	2003	2004	2005	2006	2007	2008	2009	2010
Afghanistan	1	3	22	8	7	3	1	7	0	4
Algeriet	0	0	0	0	0	7	0	0	0	0
Bosnien-Hercegovina	101	55	23	59	21	18	14	15	24	96
Chile	1	2	0	0	0	1	1	0	1	5
Indonesien	0	0	0	0	1	13	10	7	3	13
Irak	1	0	71	141	88	35	21	133	66	88
Iran	10	3	15	8	2	4	5	0	1	9
Kosovo *	19	24	2	1	0	0	0	0	0	7
Libanon	4	7	0	9	6	15	1	3	9	7
Rusland	0	2	0	0	0	2	16	4	1	25
Serbien og Montenegro	12	6	0	4	10	0	3	8	2	28
- heraf Serbien	////	////	////	////	////	////	3	7	2	23
Somalia	47	43	17	10	25	16	11	3	1	8
Sri Lanka	1	1	5	5	0	0	0	0	1	3
Sudan	0	0	1	3	6	1	1	1	3	2
Syrien	0	1	0	0	1	6	0	0	0	3
Tyrkiet	5	0	0	1	7	14	14	15	6	37
Vietnam	4	7	2	6	6	2	3	7	9	17
Øvrige	18	16	25	12	7	11	10	3	11	18
I alt	224	170	183	267	187	148	111	206	138	370

Kilde: Dansk Flygtningehjælp

* Omfatter ikke kosovo-albanere, der er repatrieret efter kosovonødsloven.

Bilag 24: Overblik over alle meddelte opholdstilladelser mv. 2001 - 2010 * **

Kategori	2001	2002	2003	2004	2005	2006	2007	2008	2009	2010
Erhverv	3.482	3.888	4.240	5.581	8.915	15.396	21.440	12.638	9.168	10.851
- heraf ordninger under Jobplanen mv.	////	185	399	447	609	900	1.745	2.624	3.616	5.395
- heraf øvrigt lønarbejde og selvstændigt erhverv	908	1.166	1.663	1.469	1.513	1.849	3.464	3.109	2.897	2.575
- heraf lønarbejde til personer fra de nye EU-lande ***	////	////	////	2.097	4.923	10.353	13.773	4.459	292	////
Studie mv.	6.519	9.422	12.538	14.306	16.073	13.052	16.083	20.235	16.837	15.273
EU/EØS	5.950	6.041	6.475	7.904	9.916	12.802	14.620	30.544	24.305	25.361
- heraf lønarbejde	2.309	2.056	2.129	2.147	2.516	3.684	4.532	17.837	11.019	10.560
Familiesammenføring mv.	14.140	9.943	5.733	4.718	4.341	4.198	5.148	4.407	5.211	5.410
- heraf ægtefæller/faste samlevende	6.499	4.880	2.538	2.344	2.498	2.787	3.616	3.071	3.662	3.869
Asyl mv. ****	6.263	4.069	2.447	1.592	1.147	1.095	1.278	1.453	1.376	2.124
I alt	36.354	33.363	31.433	34.101	40.392	46.543	58.569	69.277	56.897	59.019

* Visumtilladelser er ikke inkluderet. Tallene vedrører kun opholdstilladelser meddelt på baggrund af førstegangsansøgninger. Tallene vedrører alle instanser. Denne statistik vedrører udlændingemyndighedernes tilladelser efter udlændingeloven mv., herunder også tilladelser meddelt med henblik på tidsbegrænset ophold i landet. Det er vigtigt at bemærke, at antallet af meddelte opholdstilladelser mv. ikke direkte kan anvendes som udtryk for indvandringen til Danmark, bl.a. kan visse personer over tid figurere flere steder i opgørelsen. Dette gælder f.eks. personer med en studietilladelse, der også får en særlig arbejdstilladelse, der giver ret til deltidsarbejde.

** Inkl. 18 tilladelser i 2010 efter udlændingelovens § 7, stk. 1 og stk. 2 og 2 tilladelser i 2010 vedr. familiesammenføring efter EU-reglerne, hvor den herboende reference er dansk statsborger. Disse sager er fejlagtigt registreret i Udlændingeregistret, og registreringerne kan ikke sytemæssigt ændres.

*** Den 1. maj 2009 blev den nationale overgangsordning, der begrænsede adgangen til arbejdsmarkedet for statsborgere fra Bulgarien, Estland, Letland, Litauen, Polen, Rumænien, Slovakiet, Slovenien, Tjekkiet og Ungarn (de nye EU-lande), ophævet, hvorefter alle EU-statsborgere er ligestillet i forhold til adgangen til arbejdsmarkedet.

**** Inklusiv 308 tilladelser (B-status) til irakiske tolke m.fl. i 2007 og 83 i 2008.

www.nyidanmark.dk

