



Udlændinge- og
Integrationsministeriet

Målgruppe for Integrationsgrunduddannelsen (IGU-målgruppe)

juni 2016 – maj 2018



OPSUMMERING

24.000 flygtninge og familiesammenførte til flygtninge har været i IGU-målgruppen i perioden ultimo juni 2016-ultimo maj 2018.

6 pct. af den samlede målgruppe var registreret i IGU.

IGU-målgruppen falder: fra 17.700 ultimo juni 2016 til 12.300 ultimo maj 2018.

IGU-målgruppen er ligeledes under forandring:

- Andelen af kvinder stiger: Fra 38 pct. ved IGU'en opstart til 50 pct. ultimo maj 2018
- Målgruppens gennemsnitlige opholdstid stiger: 2 ud af 3 personer, som indgår i IGU-målgruppen ultimo maj 2018, har været i Danmark i 2 år, mod 1 ud af 4 knap 2 år inden.

Pr. 31. maj 2018 er status for personer, som var IGU-målgruppen, da IGU'en gik i gang, bl.a.:

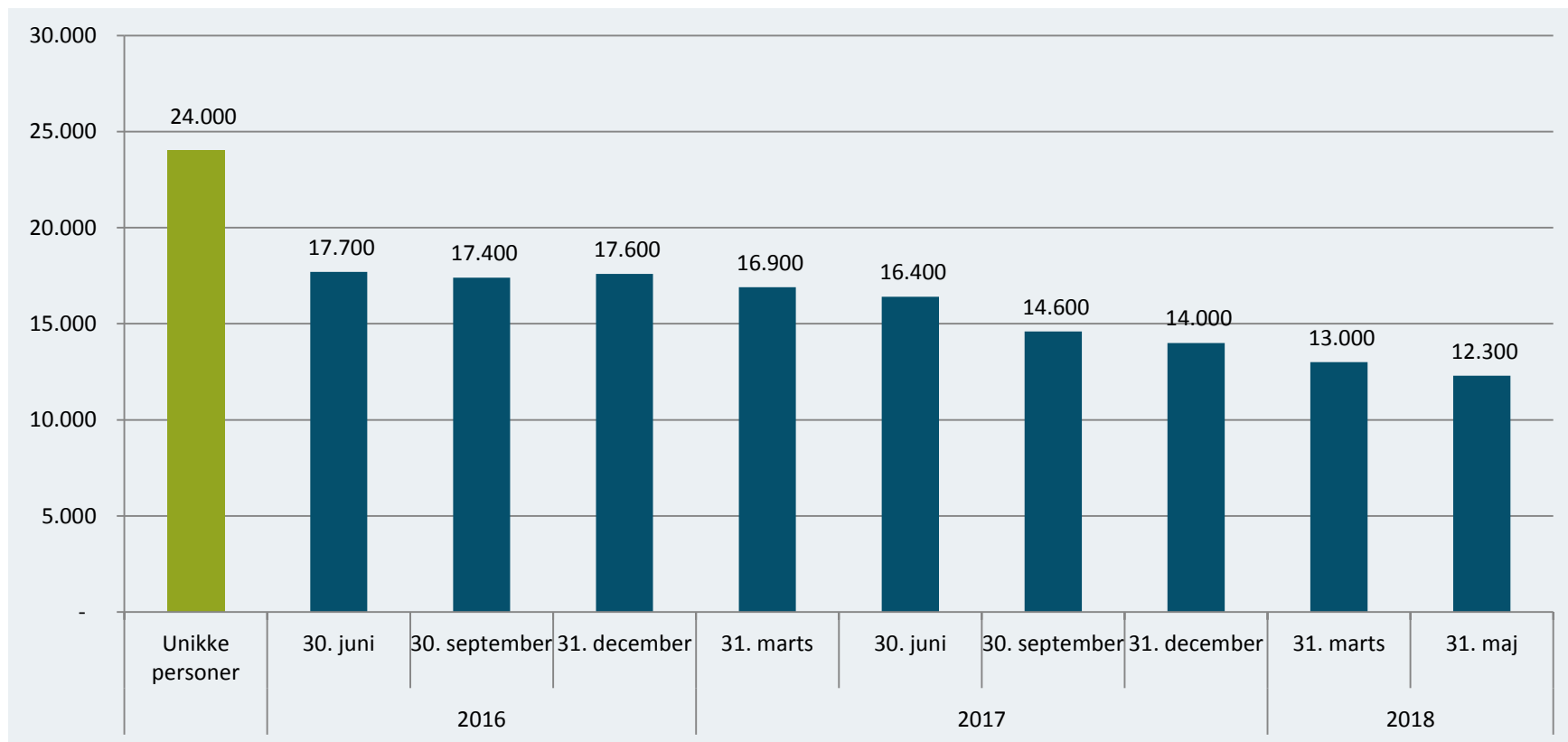
- 42 pct. i beskæftigelse eller uddannelse
- 42 pct. på integrationsydelse
- 10 pct. selvforsørgende (hverken i beskæftigelse, uddannelse eller på ydelse)
- 4 pct. udrejst

BEGREBER

IGU-målgruppe: Flygtninge og familiesammenførte til flygtninge i alderen 18-39 år, som har været i Danmark i under 5 år, og som hverken i beskæftigelse eller uddannelse.

Antal personer i IGU-målgruppen falder

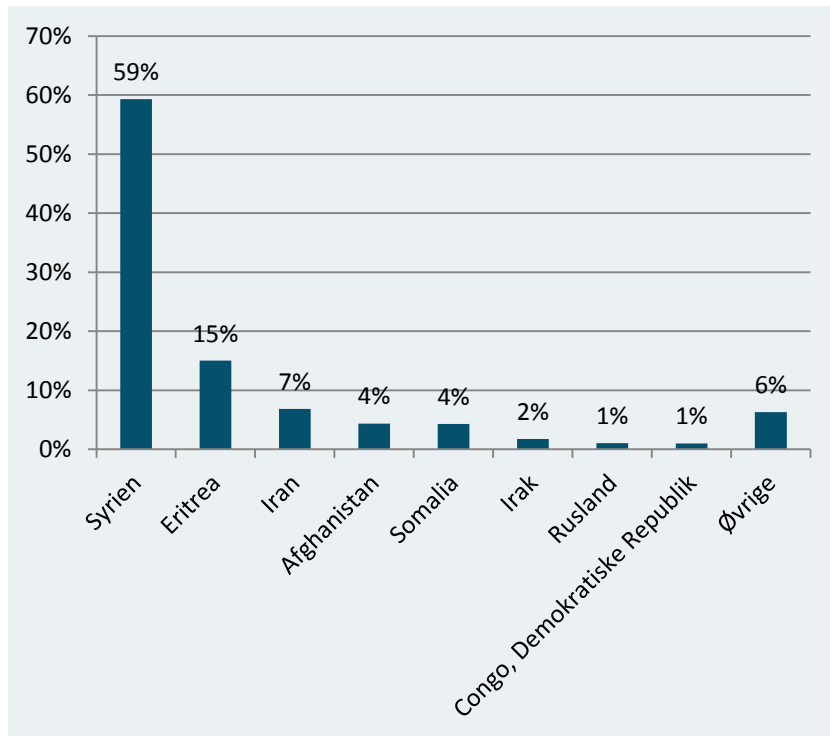
IGU-målgruppen fordelt på kvartal og samlet antal af unikke personer i IGU-målgruppen, 30. juni 2016-31.maj 2018



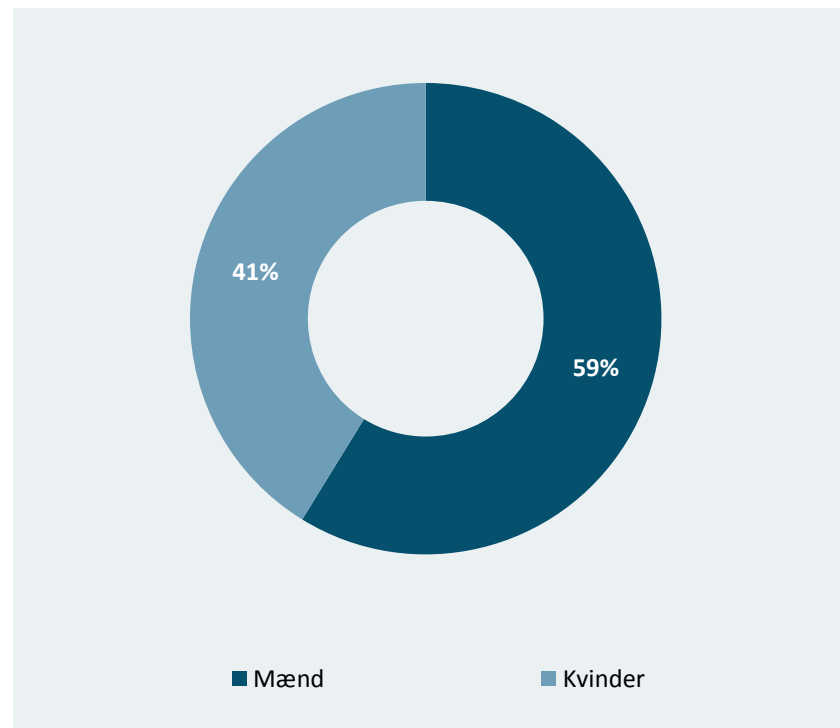
- I perioden 30. juni 2016-31. maj 2018 har der været ca. 24.000 unikke personer i IGU-målgruppen.
- Pr. 31. maj 2018 indgår ca. 12.300 flygtninge og familiesammenførte til flygtninge i målgruppen. Til sammenligning udgjorde IGU-målgruppen ca. 17.700 personer pr. 30. juni 2016.

6 ud af 10 personer, som har været i IGU-målgruppen siden juni 2016, er fra Syrien

Unikke personer i IGU-målgruppen mellem 30. juni 2016 og 31. maj 2018, fordelt på oprindelsesland



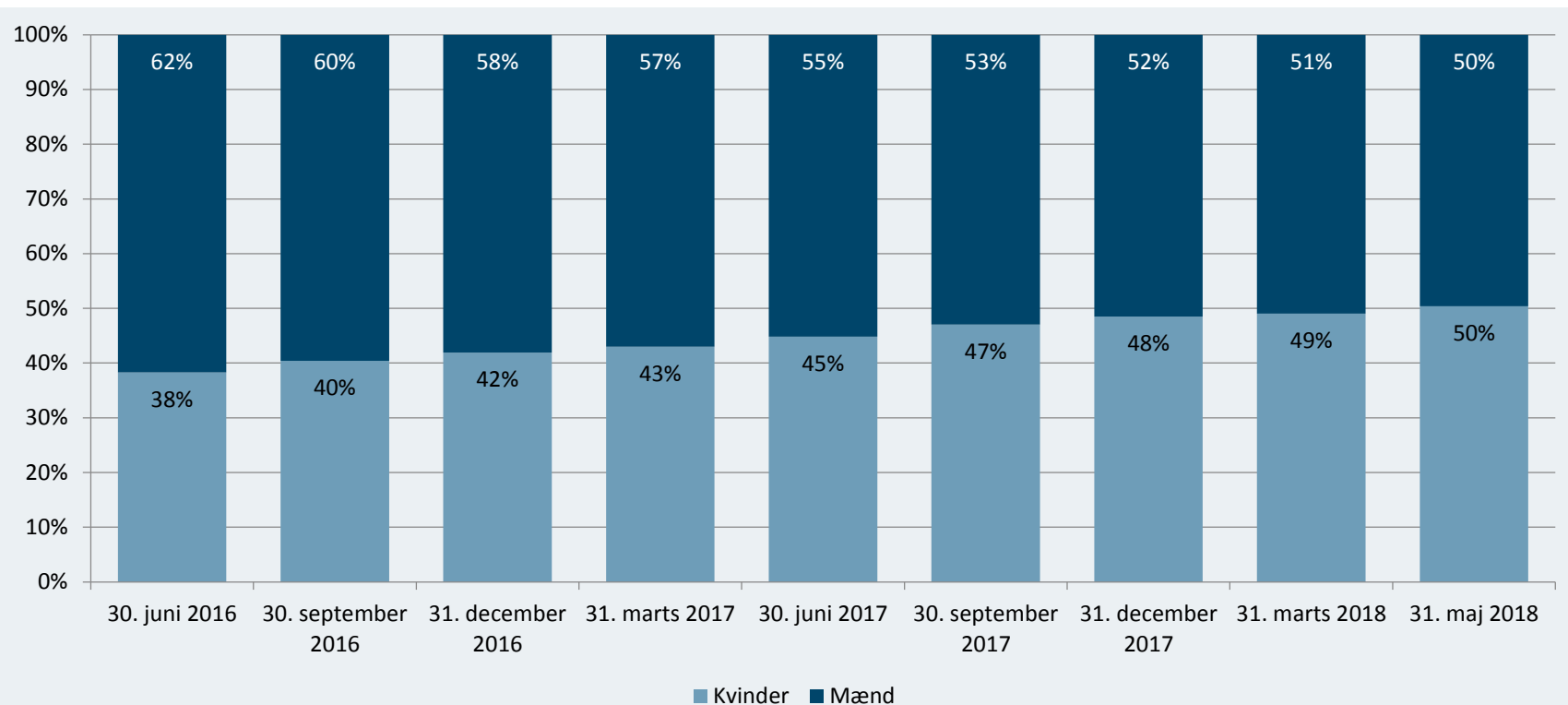
Unikke personer i IGU-målgruppen mellem 30. juni 2016 og 31. maj 2018, fordelt på køn



- Den største gruppe, som har været i IGU-målgruppen siden IGU'en blev introduceret, er syrere (59 pct.). Den næststørste gruppe er personer fra Eritrea, gruppen er dog betydeligt mindre og udgør 15 pct.
- Ca. 6 ud af 10 personer i målgruppen har været mænd.

IGU-målgruppen forandrer sig: Flere kvinder end mænd i målgruppen ultimo maj 2018

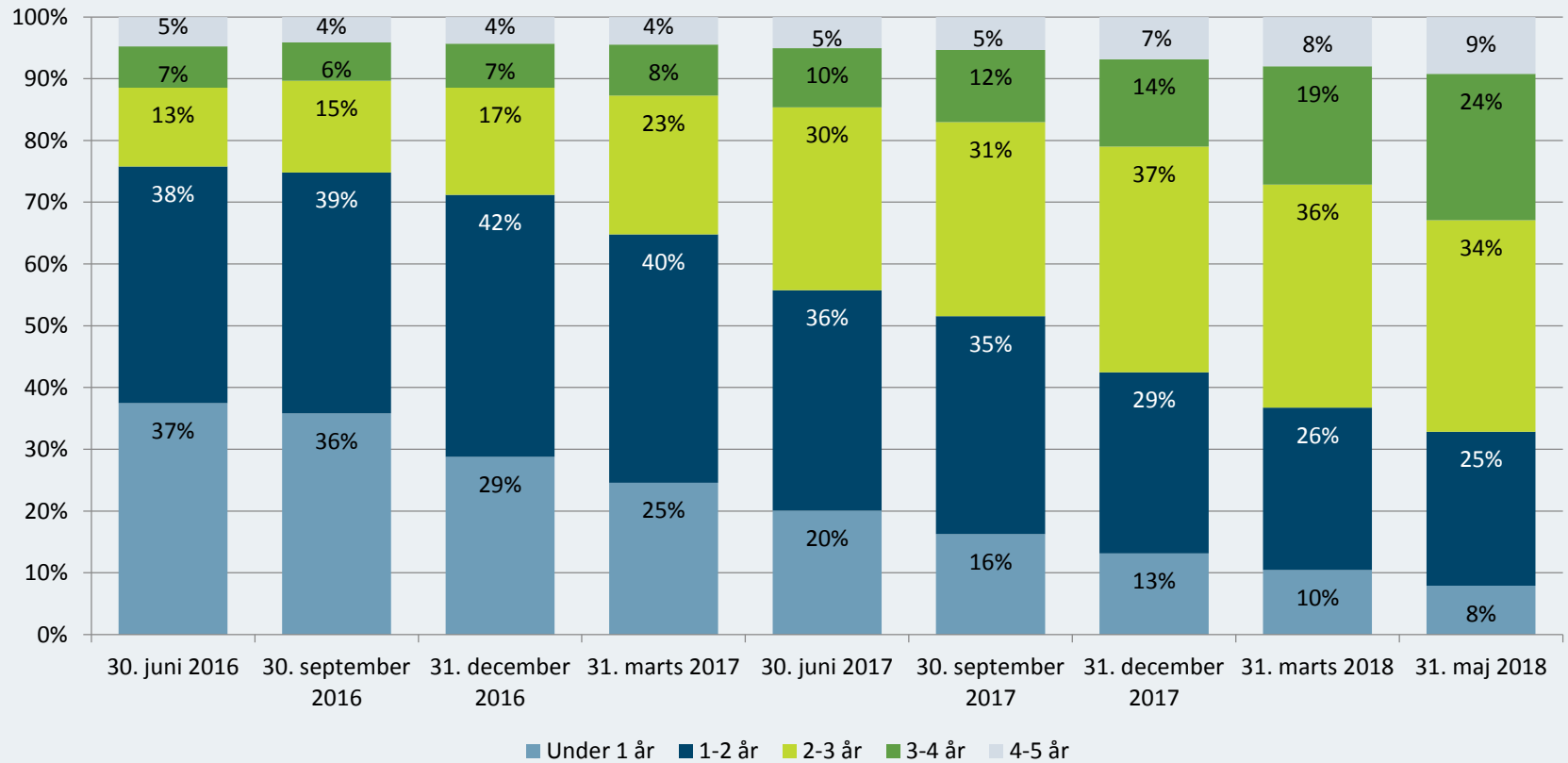
IGU-målgruppe fordelt på køn



- I maj 2018 var der for første gang, siden IGU'en blev skudt i gang, flere kvinder i målgruppen end mænd: 6.200 kvinder i forhold til 6.100 mænd.
- Andelen af kvinder i IGU-målgruppen forventes med at stige yderligere, bl.a. fordi beskæftigelsestallet viser, at flygtningemændene overgår til beskæftigelse i større omfang end kvinderne.

IGU-målgruppen forandrer sig: Flere i målgruppen med længere opholdstid

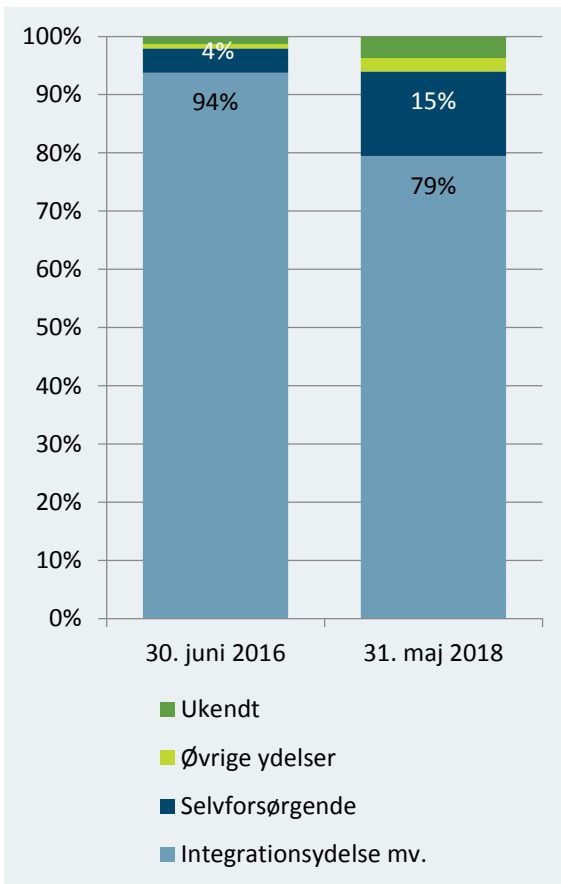
IGU-målgruppe fordelt på opholdstid



- Da IGU'en blev introduceret i juli 2016 havde 8 ud af 10 personer været i Danmark i under 2 år.
- I maj 2018 var der lidt flere end 1 ud af 3 personer i målgruppen med opholdstid på under 2 år.

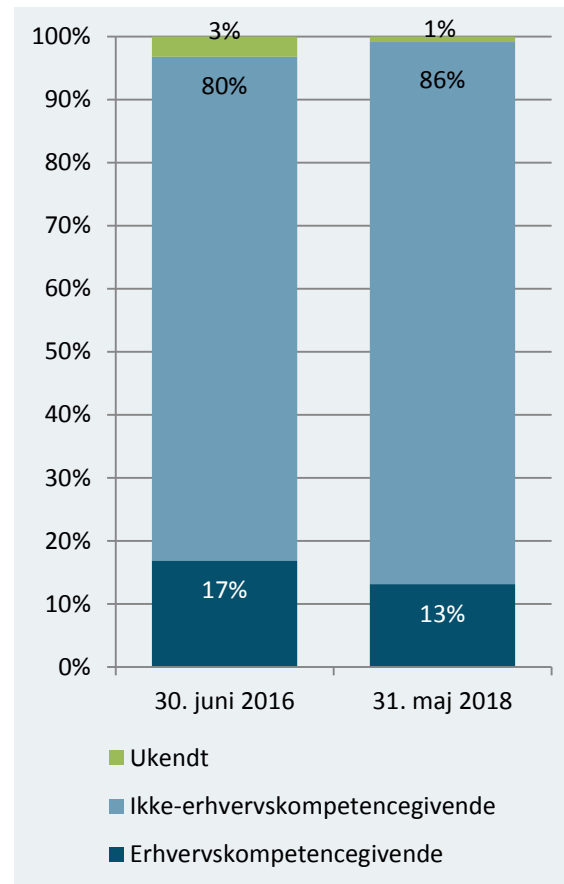
IGU-målgruppen forandrer sig: Flere i målgruppen med længere opholdstid

IGU-målgruppen 30. juni 2016 og 31. maj 2018 fordelt på socioøkonomisk status



Anm.: Integrationsydelse mv. dækker over integrationsydelse, kontanthjælp og uddannelseshjælp. En person er registreret som selvforsørgende, hvis de hverken har en lønindkomst

IGU-målgruppen 30. juni 2016 og 31. maj 2018 med mindst 2 års ophold fordelt på højest fuldførte uddannelse

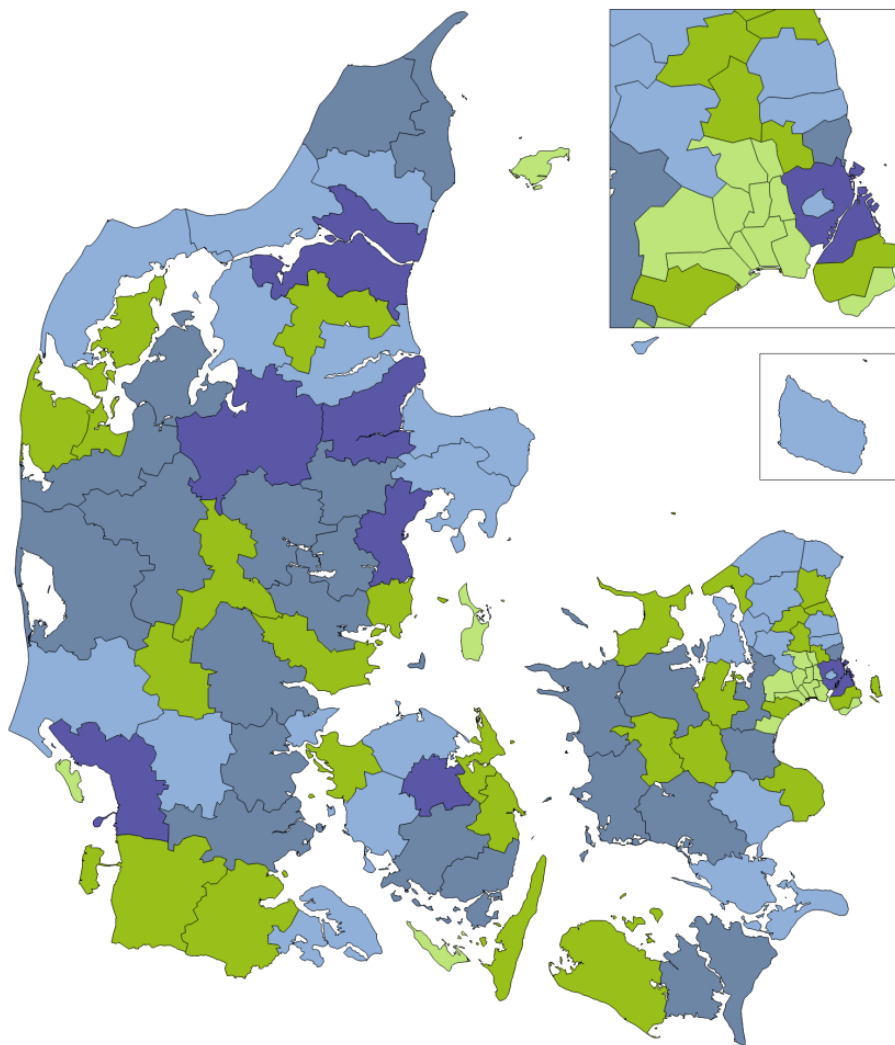


Anm.: Data indeholder ikke uddannelser afsluttet i 2018. Kun personer med ophold i 2 år og derover er inkluderet.

- En større andel i IGU-målgruppen for 31. maj 2018 var selvforsørgende i forhold til målgruppen for 30. juni 2016.
- Andelen af personer i målgruppen, som har været i Danmark i mindst 2 år og som har en erhvervs-kompetencegivende uddannelse (primært medbragt uddannelse), er faldet en smule.

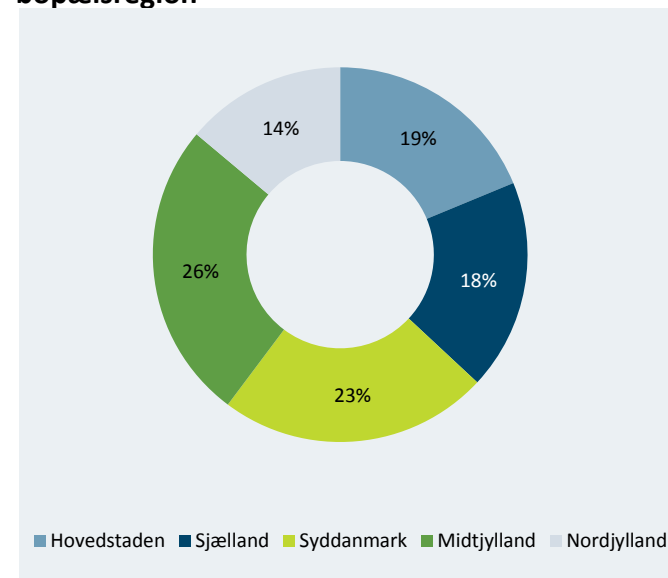
Hvor bor potentielle IGU-ansatte?

IGU-målgruppen 31. maj 2018 fordelt på bopælskommune

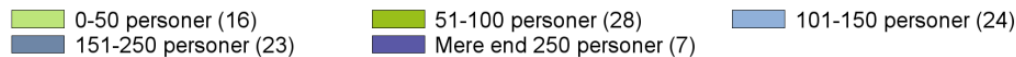


- I 30 kommuner var der over 150 personer i IGU-målgruppen pr. 31. maj 2018.
- I 16 kommuner udgjorde antallet af potentielle IGU-ansatte under 50 personer.

IGU-målgruppen 31. maj 2018 fordelt på bopælsregion



Antal personer (antal kommuner)

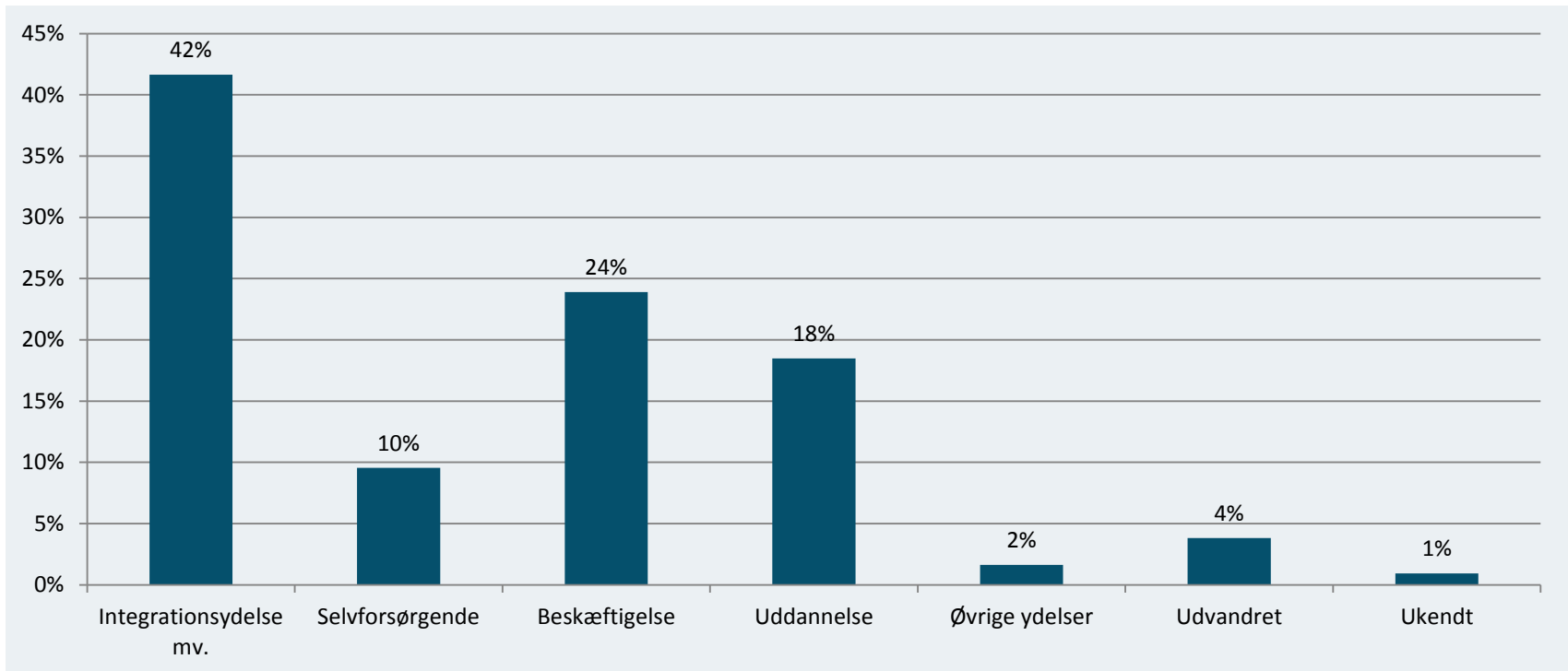


Kilde: Udlændinge- og Integrationsministeriets egne beregninger på baggrund af registerdata fra Danmarks Statistik.

Hvordan er det gået for personer, som har været i IGU-målgruppen, da IGU'en blev lanceret?

- Lidt flere end 4 ud af 10 personer, som var i IGU-målgruppen pr. 30. juni 2016, var enten i beskæftigelse eller i gang med en uddannelse, ultimo maj 2018.
- En tilsvarende andel var på integrationsydelse.
- 1 ud af 10 var selvforsørgende, og ca. 4 pct. boede ikke i Danmark længere.

IGU-målgruppen 30. juni 2016 fordelt på socioøkonomisk status pr. 31. maj 2018

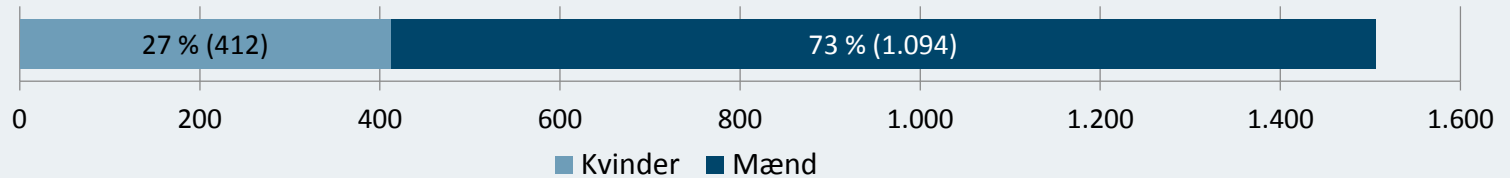


Anm.: Integrationsydelse mv. dækker over integrationsydelse, kontanthjælp og uddannelseshjælp. En person er registreret som selvforsørgende, hvis de hverken har en lønindkomst eller modtager en ydelse. Beskæftigelse indeholder kun lønmodtagerbeskæftigelse. Personer, som er døde, indgår ikke i opgørelsen.

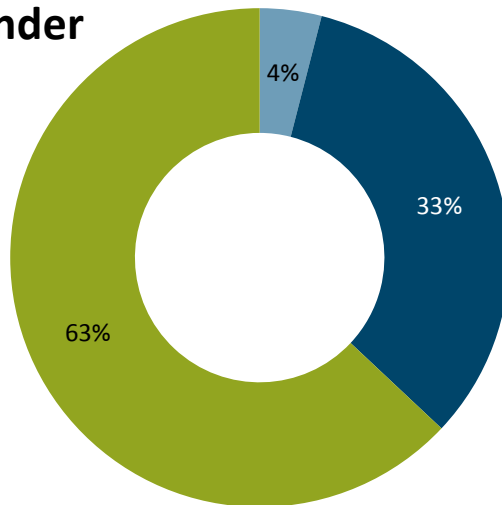
Kilde: Udlændinge- og Integrationsministeriets egne beregninger på baggrund af registerdata fra Danmarks Statistik.

Hvor mange kommer i IGU?

Registreret i IGU



Kvinder

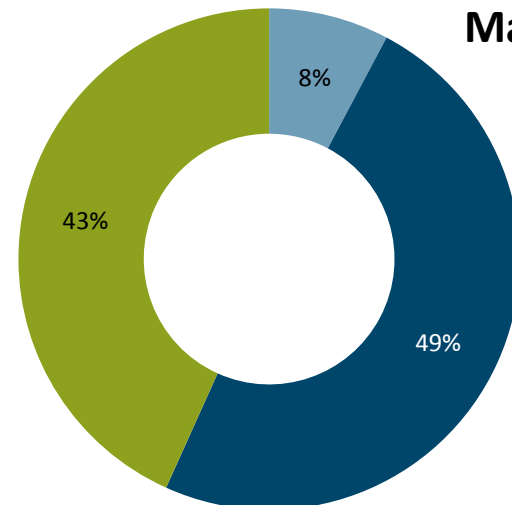


■ Registreret i IGU

■ Ikke længere i IGU-målgruppe pr. 31. maj 2018

■ I IGU-målgruppe pr. 31. maj 2018

Mænd



- 6 pct. af IGU-målgruppen var registreret i IGU senest i juni 2018, heraf 4 pct. af kvinderne og 8 pct. af mændene.