



Tal og fakta

på udlændingeområdet 2009

Forår 2010



Tal og fakta på udlændingeområdet 2009

Udgiver:

Ministeriet for Flygtninge,
Indvandrere og Integration
Holbergsgade 6
1057 København K
Tlf.: 33 92 33 80
Fax: 33 11 12 39
E-post: inm@inm.dk

Udlændingesservice
Ryesgade 53
2100 København Ø
Tlf.: 35 36 66 00
Fax: 35 36 19 16
E-post: us@us.dk

Ansvarshavende redaktør: Direktør i Udlændingesservice, Henrik Grønnet

Redaktionen afsluttet: Forår 2010

ISSN-numre: 1902-0945
1902-0952 (elektronisk udgave)

Oplag: 500

Layout og tryk: PrinfoHolbæk-Hedehusene-Køge a/s

Publikationen findes på brugerportalen: www.nyidanmark.dk, der drives i fællesskab af Ministeriet for Flygtninge, Indvandrere og Integration og Udlændingesservice.

Henvendelser vedrørende tallene mv. i denne publikation kan rettes til Udlændingesservice på us@us.dk.



Forsiden:

Erhvervsforum: To gange om året mødes Udlændingesservice med repræsentanter fra danske virksomheder for at opdatere viden og erfaringer på erhvervsområdet. Behovet for rekruttering af højt kvalificeret udenlandsk arbejdskraft vil fortsætte i årene fremover, og der er en betydelig interesse for arrangementet, som også inddrager andre relevante myndigheder som f.eks. SKAT og Statsforvaltningen.

Indholdsfortegnelse

Indholdsfortegnelse	1
Sammenfatning	3-5
Overordnet introduktion til udlændingeområdet og denne publikation	6
Organisationsdiagram for Ministeriet for Flygtninge, Indvandrere og Integration samt Udlændingetjeneste	7-8
Introduktion til tallene i denne publikation	9-10
Erhverv	11
Introduktion til erhvervsområdet	12
Oversigt over statistikføringen på erhvervsområdet	13
Opholdstilladelser på erhvervsområdet	14
Ordninger under Jobplanen mv.	15-16
Øvrigt lønarbejde og selvstændigt erhvervsdrivende	17
Lønarbejde til personer fra de nye EU-lande efter overgangsordningen	18
Studie mv.	19
Introduktion til og oversigt over statistikføringen på studieområdet mv.	20
Opholdstilladelser på studieområdet mv.	21-22
Uddannelse	23
Au pair	24
EU/EØS	25
Udstedte opholdskort og registreringsbeviser	26-28
Familiesammenføring mv.	29
Introduktion til familiesammenføringsområdet mv.	30-31
Oversigt over statistikføringen på familiesammenføringsområdet mv.	32
Familiesammenføringsansøgninger	33
Afgørelser i familiesammenføringsager	34
Familiesammenføring efter EU-reglerne, hvor den herboende reference er dansk statsborger	35-36
Asyl mv.	37
Introduktion til asylområdet mv.	38
Asylansøgetallene inkl. Dublin	39-40
Anerkendelsesprocenter samt tilladelser i spontane asylsager	41-42
Uledsagede mindreårige asylansøgere	43
Visitering af flygtninge til regioner	44
Indkvarteringsoplysninger	45
Asylansøgere i aktuel udsendelsesposition	46
Visum	47
Introduktion til visumområdet	48
Visumafgørelser	49-50
Indfødsret	51
Introduktion til indfødsretsområdet	52
Indfødsretssager	53
Bilag	55-76
Detaljerede tabeller med nationalitetsfordelinger og tidsserier for de enkelte områder samt oversigt over indvandring, udvandring, repatriering og antallet af indvandrere og efterkommere samt udenlandske statsborgere i Danmark.	

Indstik

Uddrag af udlændingelovens §§ 1-9 f samt EU-opholdsbekendtgørelsen §§ 1-13

Tal og fakta på udlændingeområdet

I denne publikation præsenteres en række tal og fakta for 2009 for alle myndigheder på udlændingeområdet. Hovedvægten er lagt på overordnede tal. Redaktionen af nærværende publikation er afsluttet foråret 2010. For en løbende opdatering af hovedtallene på området henvises til den fælles brugerportal for Integrationsministeriet og Udlændingetjenesten www.nyidanmark.dk.

2009

Sammenfatning

Tendenser på udlændingeområdet i 2009

Antallet af meddelte opholdstilladelser mv. faldt fra 2008 til 2009, og niveauet for 2009 nærmede sig niveauet i 2007. I 2009 blev der givet i alt 56.897 tilladelser mod 69.277 tilladelser i 2008 - et fald svarende til 18 procent. De største nationaliteter i 2009 var Polen (6.221), Kina (3.888), Tyskland (3.634), USA (3.353) og Ukraine (3.262).

Fortsat flere højtuddannede til Danmark

Antallet af højtuddannede udlændinge, der har fået tilladelse til at arbejde i Danmark efter ordninger under Jobplanen steg fra 2.624 opholdstilladelser i 2008 til 3.616 i 2009. Dette er en stigning på ca. 38 procent. Størsteparten af disse tilladelser blev meddelt under Beløbsordningen og Greencard-ordningen.

IT-specialister udgjorde langt den største branchegruppe indenfor Beløbsordningen. Omkring 40 procent af alle tilladelser meddelt efter ordninger under Jobplanen, blev givet til personer fra Indien.

Antallet af opholdstilladelser meddelt med henblik på øvrigt lønarbejde og selvstændigt erhverv faldt fra 3.109 tilladelser i 2008 til 2.897 tilladelser i 2009.

Færre EU/EØS-borgere til Danmark for at arbejde og flere for at studere

Antallet af udstedte registreringsbeviser og opholdskort til EU/EØS-borgere faldt fra 30.544 i 2008 til 24.305 i 2009. Faldet ses primært i antallet af registreringsbeviser udstedt med henblik på lønarbejde til personer fra Polen, der faldt fra 9.239 i 2008 til 3.745 i 2009. Den modsatte tendens ses for registreringsbeviser udstedt med henblik på uddannelse, som steg fra 2008 til 2009.

Den 1. maj 2009 blev den nationale overgangsordning, der begrænsede adgangen til arbejdsmarkedet for statsborgere fra Bulgarien, Estland, Letland, Litauen, Polen, Rumænien, Slovakiet, Slovenien, Tjekkiet og Ungarn (de nye EU-lande), ophævet, hvorefter alle EU-statsborgere er ligestillet i forhold til adgangen til arbejdsmarkedet.

Fortsat mange udenlandske studerende ved de danske universiteter

Antallet af udlændinge, der ønskede at studere ved de videregående uddannelser under Danske Universiteters område var i 2009 stort set uændret. I 2009 blev der meddelt 2.434 opholdstilladelser i forhold til 2.402 i 2008.

Antallet af udenlandske studerende ved de øvrige videregående uddannelsesinstitutioner var nedadgående i 2009 med et fald på ca. 22 procent i forhold til 2008. De øvrige videregående uddannelsesinstitutioner omfatter bl.a. erhvervsakademier og professionshøjskoler.

Opholdstilladelserne blev i lighed med de foregående år primært givet til studerende fra USA og Kina.

Stigning i antallet af meddelte opholdstilladelser på familiesammenføringsområdet

På familiesammenføringsområdet skete der en stigning i antallet af meddelte opholdstilladelser fra 3.749 i 2008 til 4.479 i 2009. Afslagsprocenten i Udlændingetjenesten steg fra 25 procent i 2008 til 33 procent i 2009. Året var præget af en større mængde afslag i en række mere komplicerede sager.

På familiesammenføringsområdet var Thailand (652), Tyrkiet (440) og Filippinerne (333) de nationaliteter der blev givet flest tilladelser til, svarende til ca. 32 procent af de samlede familiesammenføringsstilladelser.

Tal og fakta på udlændingområdet

Flere asylansøgninger

Antallet af asylansøgninger steg med ca. 60 procent fra 2.409 i 2008 til 3.855 i 2009. De største nationaliteter i 2009 var stort set de samme som i 2008, dog faldt antallet af irakiske asylansøgere med ca. 45 procent fra 562 i 2008 til 309 i 2009.

De største asylansøgnationaliteter i 2009 var Afghanistan (1.059), Syrien (383), Rusland (341), Iran (334) og Irak (309).

Der skete en stigning på ca. 75 procent fra 302 i 2008 til 529 i 2009 i antallet af uledsagede mindreårige der søgte asyl i Danmark. Ca. 73 procent af de uledsagede mindreårige kom fra Afghanistan (primært drenge i alderen 15-17 år).

Anerkendelsesprocenten i asylsager i Udlændingesservice udgjorde 44 procent i 2009, hvilket stort set er uændret i forhold til 2008.

Overblik over alle meddelte opholdstilladelser mv. 2004 - 2009

Kategori	2004	2005	2006	2007	2008	2009	Andel 2009
Erhverv (A)	5.581	8.915	15.396	21.440	12.638	9.168	16%
- heraf ordninger under Jobplanen mv.	447	609	900	1.745	2.624	3.616	6%
- heraf specialister	287	332	450	314	144	15	<1%
- heraf øvrigt lønarbejde og selvstændigt erhverv	1.469	1.513	1.849	3.464	3.109	2.897	5%
- heraf lønarbejde til personer fra de nye EU-lande	2.097	4.923	10.353	13.773	4.459	292	<1%
Studie mv. (B)	14.306	16.073	13.052	16.083	20.235	16.837	30%
- heraf uddannelse	6.221	6.854	5.043	6.031	7.358	6.145	11%
- heraf au pair	1.500	1.471	1.793	2.207	2.937	2.773	5%
- heraf praktikanter	1.537	1.916	2.620	3.221	3.142	2.160	4%
EU/EØS (C)	7.904	9.916	12.802	14.620	30.544	24.305	43%
- heraf lønarbejde	2.147	2.516	3.684	4.532	17.837	11.019	19%
- heraf uddannelse	3.815	4.593	5.753	5.996	6.817	7.974	14%
- heraf medfølgende familiemedlemmer til EU/EØS statsborgere	924	1.642	1.941	2.980	4.773	3.824	7%
Familiesammenføring mv. * (D)	4.718	4.341	4.198	5.148	4.407	5.211	9%
Familiesammenføring *	3.832	3.522	3.582	4.454	3.749	4.479	8%
- heraf ægtefæller/faste samlevende	2.344	2.498	2.787	3.616	3.071	3.662	6%
Øvrige opholdssager	886	819	616	694	658	732	1%
Asyl mv. ** (E)	1.592	1.147	1.095	1.278	1.453	1.376	2%
Flygtningestatus **	1.045	853	838	1.013	1.242	1.279	2%
- heraf konventionsstatus	278	167	201	70	311	414	<1%
- heraf B-status/de facto-status **	229	202	107	403	367	413	<1%
- heraf kvoteflygtninge	498	483	530	472	564	452	<1%
Andet grundlag	547	294	257	265	211	97	<1%
- heraf humanitær opholdstilladelse	351	186	216	223	157	55	<1%
I alt (A+B+C+D+E)	34.101	40.392	46.543	58.569	69.277	56.897	100%

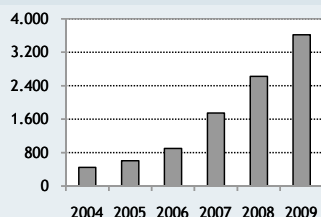
* Inklusiv familiesammenføringstilladelser efter EU-reglerne, hvor den herboende reference er dansk statsborger.

** Inklusiv 308 tilladelser (B-status) til irakiske tolke m.fl. i 2007 og 83 i 2008.

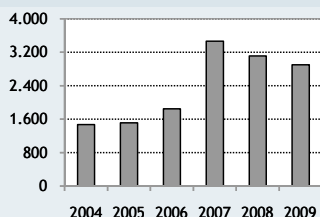
Note: Ovenstående oversigt over antallet af meddelte opholdstilladelser mv. kan ikke direkte anvendes som udtryk for indvandringen til Danmark, bl.a. kan personer over tid optræde flere steder i opgørelsen - det gør f.eks. personer med en studietilladelse, som også får en særlig arbejdstilladelse, der giver ret til deltidsarbejde. Der kan også være tilfælde, hvor opholdstilladelsen ikke benyttes, fordi den pågældende udlænding aldrig indrejser i landet.

Øversigt over en række nøgletal 2004 - 2009

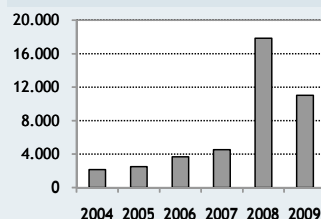
Ordninger under Jobplanen mv.



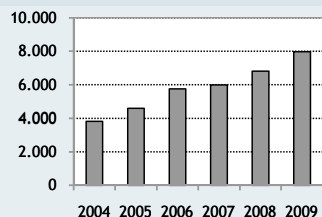
Øvrigt lønarbejde og selvstændigt erhverv



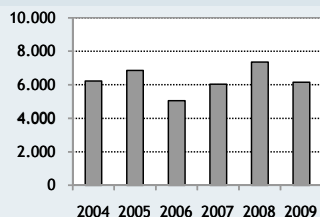
EU/EØS lønarbejde



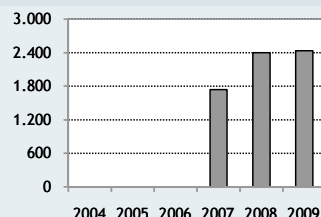
EU/EØS uddannelse



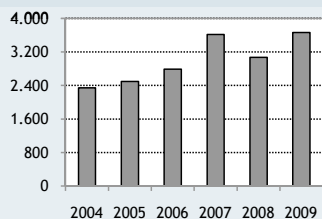
Uddannelse



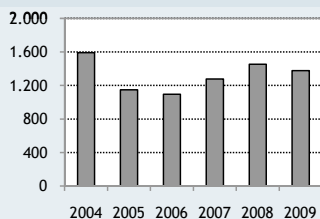
- heraf videregående uddannelse under Danske Universiteter *



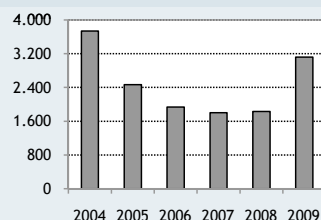
Ægtefællesammenføring



Asyl mv.



Indkvarterede asylansøgere ultimo året

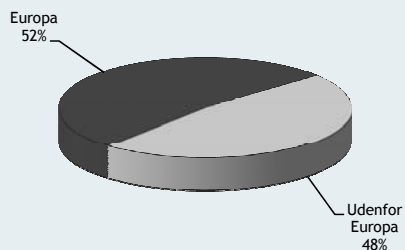


* Tal for 2004 - 2006 er ikke tilgængelige i Udlændingeregistret. Tallene for 2007 omfatter perioden marts-december.

Alle meddelte opholdstilladelser mv. 2004 og 2009 - fordelt på henholdsvis Europa og udenfor Europa

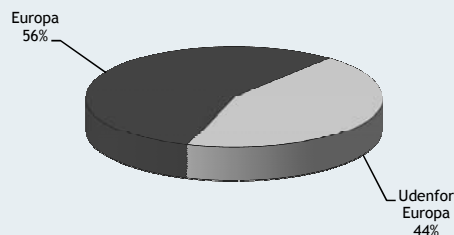
34.101 personer

2004



56.897 personer

2009



Overordnet introduktion til udlændingeområdet og denne publikation

Følgende grupper har, eller kan få, ret til at opholde sig i Danmark:

- 1) nordiske statsborgere,
- 2) udlændinge, som ønsker at arbejde eller studere,
- 3) EU/EØS-statsborgere,
- 4) udlændinge med nær familie i Danmark (familiesammenføring),
- 5) udlændinge med behov for international beskyttelse (asyl).

Herudover er der mulighed for at indrejse og opholde sig i Danmark på et visum - eller for statsborgere fra visse lande visumfrit - i en kortere periode (op til 3 måneder). Sådanne ophold giver dog ikke ret til at arbejde.

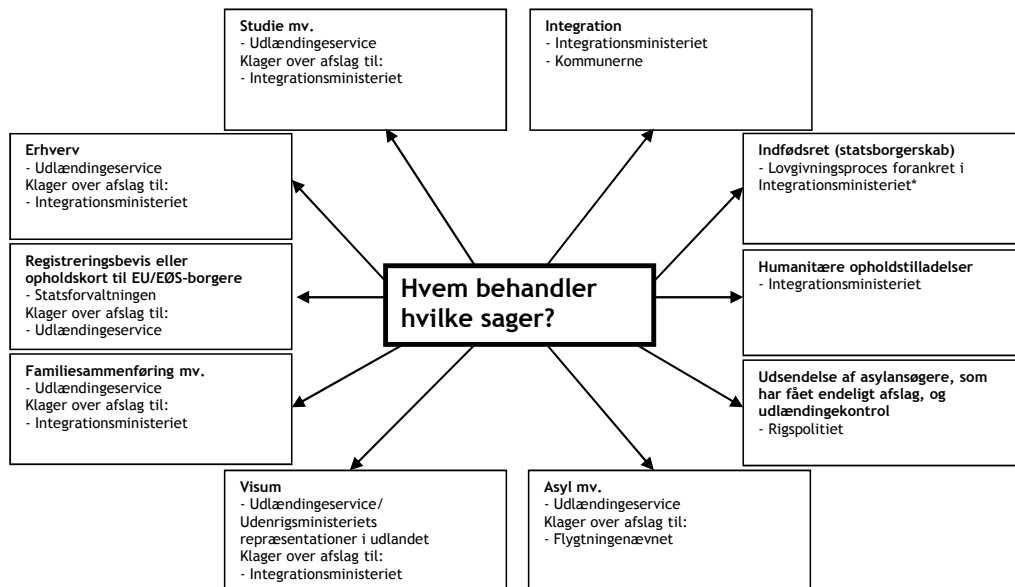
Statsborgere fra de øvrige nordiske lande - Finland, Island, Norge og Sverige - kan frit indrejse, opholde sig og arbejde i Danmark og skal ikke søge om hverken opholds- eller arbejdstilladelse. Af samme grund indeholder denne publikation ikke statistiske oplysninger om denne persongruppe.

For at kunne belyse nøgletallene på udlændingeområdet på en overskuelig måde er denne publikation inddelt i syv overordnede områder: 1) erhvervsområdet, 2) studieområdet mv., 3) EU/EØS-området, 4) familiesammenføringsområdet mv., 5) asylområdet mv., 6) visumområdet samt 7) indfødsretsområdet.

Mens erhvervs- og studieområdet mv. er kendetegnet ved, at opholdstilladelser typisk gives til ophold af kortere varighed, vedrører asyl- og familiesammenføringsområdet mv. opholdstilladelser med henblik på længerevarende ophold i Danmark.

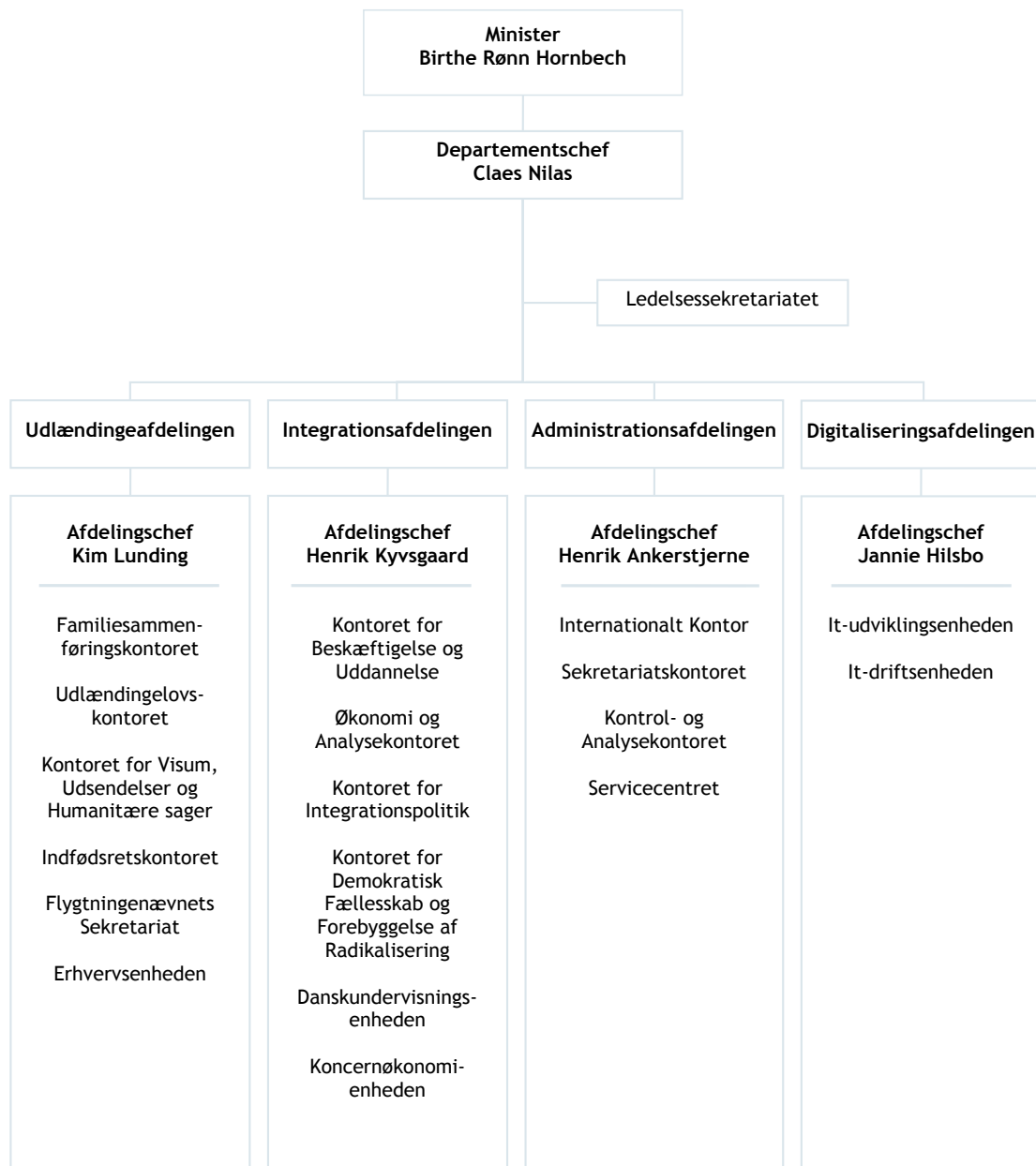
Når en person søger om tilladelse til at indrejse eller opholde sig i Danmark, kan han eller hun komme i berøring med flere forskellige myndigheder. Hvilke myndigheder, ansøgeren kommer i berøring med, afhænger af, hvad sagen drejer sig om, og hvor i forløbet den befinder sig.

På de fleste områder er det Udlændingetjenesten, der - som den første myndighed (første instans) - behandler sagen. Nedenfor er illustreret, hvilke myndigheder der har ansvaret for de vigtigste områder på udlændingeområdet (se mere på Integrationsministeriets og Udlændingetjenestens fælles brugerportal www.nyidanmark.dk):

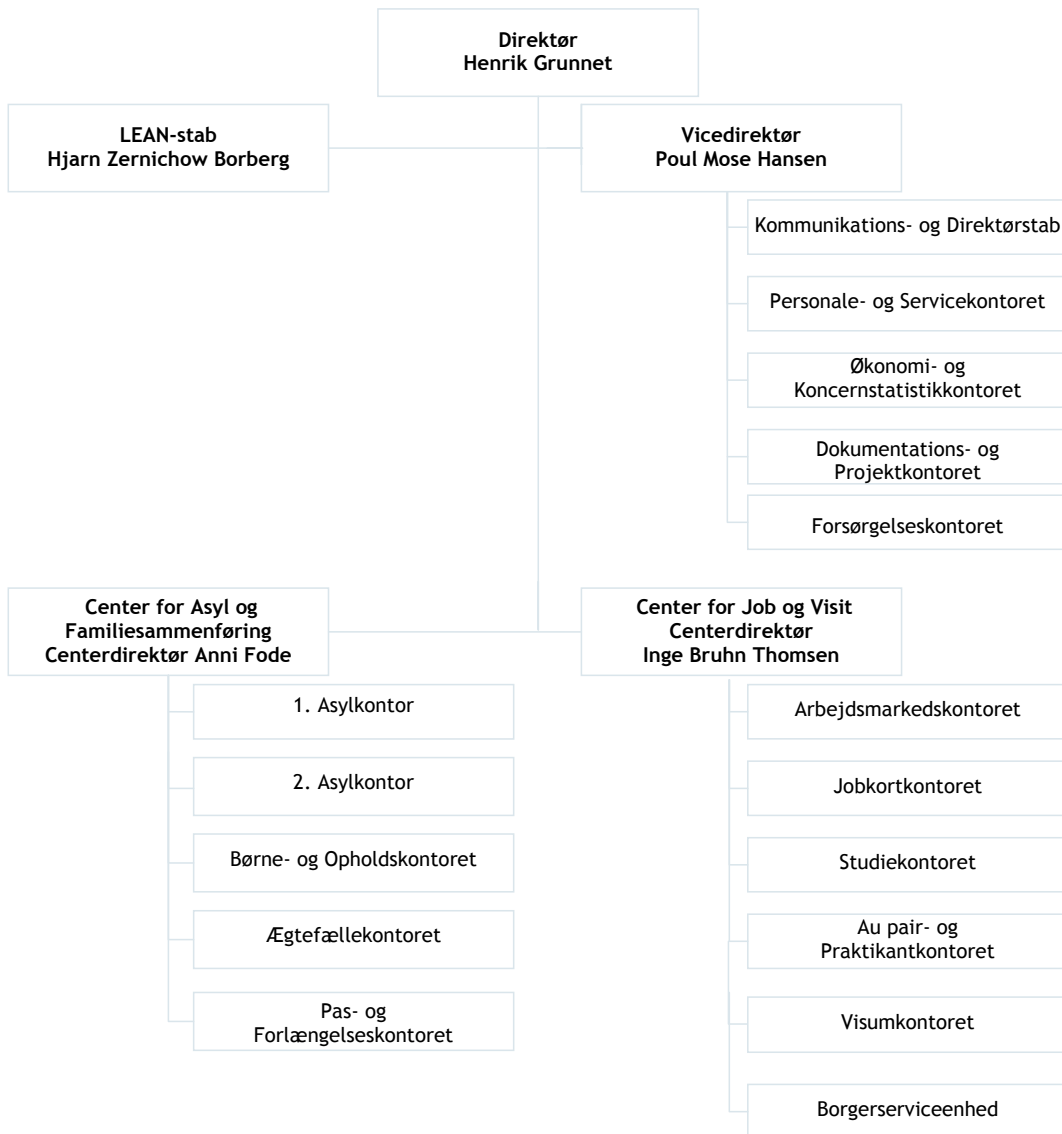


* Integrationsministeriet administrerer de af Folketinget fastsatte betingelser for at opnå dansk indfødsret, som opfylder betingelserne, optages på et lovforslag om indfødsrets meddelelse, som vedtages af Folketinget.

Ministeriet for Flygtninge, Indvandrere og Integration (Organisation, forår 2010)



Udlændingesservice (Organisation, forår 2010)



Introduktion til tallene i denne publikation

• Kildegrundlaget for udlændingemyndighedernes tal:

Hovedparten af udlændingemyndighedernes statistikker udarbejdes på baggrund af registreringer i Udlændingeregistret, og oplysningerne bliver typisk opgjort på månedsplan.

• Udlændingeregistret (UR) m.fl.:

Udlændingeregistret (UR) indeholder oplysninger om udenlandske statsborgere, der har eller har haft en sag under behandling efter udlændingelovens bestemmelser mv. Udlændingeregistret tjener som arbejdsregister for Udlændingesservice, Integrationsministeriet, Flygtningenævnet, politiet og Statsforvaltningen.

Udlændingeregistret er primært et elektronisk sags- og journaliseringssystem, som blev fuldt ud operationelt i 1994, dog er bl.a. visse visumoplysninger, oplysninger om afgørelser efter overgangsordningen (arbejdstilladelser til personer fra de nye EU-lande) og oplysninger vedrørende indkvarterede asylansøgere ikke omfattet.

Udlændingeregistret er ikke designet som et egentligt statistiksistem, men benyttes - via udtræksystemer og af Udlændingesservice - til statistikføring for alle udlændingemyndighederne. Muligheden for at udtrække statistik på baggrund af Udlændingeregistret kan derfor være besværlig, enten af tekniske årsager, eller fordi udarbejdelsen af en særlig statistikopgørelse kræver et betydeligt ressourceforbrug.

Statistik vedrørende visumområdet er trukket fra visum-systemet IVR-VIS og UM-VIS (fra 2009). IVR-VIS er en del af et større fælles elektronisk visum-system for Udenrigsministeriet (repræsentationerne), Integrationsministeriet og Udlændingesservice.

Tal vedrørende afgørelser efter overgangsordningen til personer fra de nye EU-lande, Koncernordningen og til EU-statsborgere med lønarbejde på Færøerne og deres medfølgende familiemedlemmer udtrækkes fra Erhvervs-Systemet (ES), som blev taget i brug i forbindelse med optagelsen af de nye EU-lande pr. 1. maj 2004. Primo april 2005 blev et nyt indkvarteringsystem (ISYS) taget i brug, hvorfra oplysninger om indkvarterede asylansøgere mv. bliver trukket. Sager vedrørende indfødsretsområdet behandles i Tjekliste-systemet (TLS).

Integrationsministeriet er i færd med at implementere elektronisk sagsbehandling på udlændingområdet i form af et ESDH-system som primært skal afløse Udlændingeregistret. I foråret 2010 vil de første udlændingsager overgå til elektronisk sagsbehandling.

• Anvendelse af udlændingemyndighedernes tal:

Udlændingemyndighedernes statistikker er opgjort på personer og ikke sager. Statistikkerne er som udgangspunkt opbygget efter bestemmelser i udlændingeloven mv.

Statistikkerne kan derfor først og fremmest betragtes som administrative sagsstatistikker, som angiver, hvor mange afgørelser (hændelser), der er truffet i erhvervsager, familiesammenføringsager osv. Det betyder selvsagt, at oplysninger i Udlændingeregistret er begrænset til de oplysninger, som opdateres i registret. Det er vigtigt at bemærke, at antallet af opholdstilladelser ikke direkte kan anvendes som udtryk for indvandringen til Danmark. Det skyldes i hovedtræk følgende faktorer:

- 1) Over tid kan personer figurere flere steder i opgørelserne (*dobbelttælling*). Der kan dels være tale om dobbelttælling mellem forskellige sagsområder, f.eks. har nogle personer, der søger om asyl i Danmark, i forvejen en familiesammenføringstilladelse. Desuden kan der være tale om dobbelttælling inden for de samme sagsområder. Det kan f.eks. være personer, der får en opholdstilladelse til at studere på en videregående uddannelse, og som også meddeles en særlig arbejdstilladelse, der giver ret til deltidsarbejde. Det kan også være personer med en opholdstilladelse til arbejde eller uddannelse, der skifter arbejdsforhold eller studieretning, og som derfor skal meddeles en ny førstegangstilladelse eller som søger om og meddeles opholdstilladelse på et andet grundlag. Det kan f.eks. være en person, der studerer i Danmark, og som meddeles en familiesammenføringstilladelse. F.eks. havde ca. 40 pct. af de personer, som meddeltes en au pair tilladelse i perioden 2003-2007, mindst én anden førstegangsopholdstilladelse som au pair i perioden 2001-2007.
- 2) Der kan være tilfælde, hvor en *opholdstilladelse ikke benyttes*, fordi den pågældende udlænding aldrig indrejser i landet.
- 3) I tallene indgår tilladelser til *erhverv og uddannelse på Færøerne og Grønland*. Disse tilladelser er *territorialt begrænsede* og giver således ikke adgang til at opholde sig i Danmark.
- 4) Der kan i nogle sager være en *tidsforskydning* mellem tidspunktet for meddelelse af opholdstilladelsen og tidspunktet for indreisen og dermed indvandringen til Danmark.
- 5) Statsborgere fra de *øvrige nordiske lande* kan uden tilladelse indrejse og opholde sig her i landet.

For et helhedsbillede af den samlede indvandring til Danmark henvises til Integrationsministeriets andre publikationer, herunder: "Tal og fakta - befolkningsstatistik om udlændinge" og "Tal og fakta - udlændinges tilknytning til arbejdsmarkedet og uddannelsessystemet".

• Metodiske bemærkninger vedrørende opgørelse af tallene:

Udlændingetjenestens tal er baseret på kalendertal. Et typisk eksempel kan være en statistik, som viser, hvor mange afgørelser der er truffet på et område i en given periode - f.eks. afgørelser om familiesammenføring i 2009. I en lang række sammenhænge vil det imidlertid være relevant at følge en bestemt gruppe af ansøgere gennem hele eller dele af et sagsbehandlingsforløb (forløbsstatistik).

Denne publikation indeholder oplysninger, som tager udgangspunkt i *førstegangsansøgninger* om ophold i Danmark. Ved læsning af publikationen bør man være opmærksom på, at den første opholdstilladelse, der gives til en udlænding ikke giver ret til varigt ophold i landet. Opholdstilladelsen er således altid begrænset til en bestemt periode. Opholdstilladelsen kan i visse tilfælde - og efter forskellige intervaller - forlænges.

Mange udlændinge modtager således flere opholdstilladelser (førstegang- og forlængelsestilladelse samt tilladelse til tidsbegrænset ophold) under deres ophold i landet. Oplysningerne om *førstegangsansøgninger* giver derfor ikke et samlet billede af, hvor mange afgørelser der træffes på udlændingeområdet.

Særligt for erhvervs- og studieområdet mv. gælder der, at afgørelser med henblik på erhverv og studie på Færøerne og Grønland ikke fremgår som en selvstændig kategori. Afgørelser, der er truffet før den 1. august 2006, indgår under kategorien 'Øvrige sager', mens afgørelser, der er truffet efter den 1. august 2006, indgår direkte under de kategorier afgørelsen vedrører. Ændringerne skyldes etablering af et nyt grundlag for registrering af disse oplysninger i Udlændingeregistret pr. nævnte dato.

• Lande- og regionsangivelser:

I juni 2006 blev Serbien og Montenegro selvstændige stater og i februar 2008 blev Kosovo en selvstændig republik. En fuldstændig opdeling af Serbien, Montenegro og Kosovo i statistikkerne finder alene sted i tabeller uden historiske tal.

Afgrænsningen af lande i Europa følger Danmarks Statistiks definition. Se linket til Danmarks Statistiks hjemmeside: www.dst.dk/upload/landeliste_003.xls

• Oplysninger på hjemmesider:

En væsentlig kilde til information på udlændingeområdet er den fælles brugerportal for Integrationsministeriet og Udlændingetjeneste: www.nyidanmark.dk, som også indeholder henvisninger til andre relevante nationale og internationale hjemmesider, herunder:

- Flygtningenaevnet: www.flygtningenaevnet.dk,
- Statsforvaltningerne: www.statsforvaltning.dk,
- Rigspolitiet: www.politi.dk,
- Udenrigsministeriet: www.um.dk,
- Arbejdsmarkedstyrelsen: www.ams.dk og www.workimport.dk,
- Videnskabsministeriet: www.workindenmark.dk,
- Danmarks Statistik: www.dst.dk,
- UNHCR (FN's flygtningeorganisation): www.unhcr.org,
- Eurostat (Kommissionens statistiske kontor): www.epp.eurostat.ec.europa.eu,
- OECD (Organisationen for økonomisk samarbejde og udvikling): www.oecd.org,
- Finlands migrationsmyndigheder: www.migri.fi,
- Norges migrationsmyndigheder: www.udi.no og
- Sveriges migrationsmyndigheder: www.migrationsverket.se.

ERHVERV

Introduktion til erhvervsområdet

Erhvervsområdet dækker over en bred vifte af forskellige grundlag for ret til ophold i Danmark.

Mulighederne for retten til at opholde sig og arbejde i Danmark afhænger af ansøgerens nationalitet, da der er forskellige regler for nordiske statsborgere, statsborgere fra EU/EØS-landene og tredjelandes statsborgere.

Statsborgere fra de nordiske lande kan uden tilladelse indrejse og opholde sig i Danmark og er fritaget for kravet om arbejdstilladelse.

Statsborgere fra EU/EØS-lande og Schweiz, der ønsker at opholde sig i Danmark på baggrund af erhvervsaktivitet, er som udgangspunkt omfattet af EU-opholdsbekendtgørelsen og skal for ophold i mere end tre måneder (seks måneder som jobsøgende) lade sig registrere hos statsforvaltningen.

Den 1. maj 2009 blev den nationale overgangsordning, der begrænsede adgangen til arbejdsmarkedet for statsborgere fra Bulgarien, Estland, Letland, Litauen, Polen, Rumænien, Slovakiet, Slovenien, Tjekkiet og Ungarn (de nye EU-lande), ophævet, hvorefter alle EU-statsborgere er ligestillet i forhold til adgangen til arbejdsmarkedet.

Alle personer i ovennævnte gruppe er fritaget for kravet om arbejdstilladelse.

Tredjelandes statsborgere er som udgangspunkt omfattet af udlændingelovens krav om opholds- og arbejdstilladelse, når de søger om erhvervstilladelse i Danmark.

Visse udlændinge er dog **undtaget** for at skulle have en opholds- eller arbejdstilladelse for at kunne arbejde i Danmark. Et eksempel på dette er blandt andet personale i udenlandske tog og biler i international trafik.

Endvidere er der udlændinge, som kan arbejde uden arbejdstilladelse i Danmark, hvis opholdet varer max. **tre måneder** fra indreisen. Eksempler på dette er forskere og foredragsholdere, som er indbudt til at undervise eller lignende, kunstnere, herunder musikere og artister, der har større betydning for en væsentlig kunstnerisk begivenhed samt repræsentanter på forretningsrejse for udenlandske firmaer eller selskaber, der ikke har forretningskontor i Danmark.

Fritagelsen for kravet om arbejdstilladelse fritager dog ikke for kravet om visum. En udlænding skal derfor under alle omstændigheder have visum, hvis han eller hun hører til de statsborgere, som har visumpligt for at kunne rejse ind i landet.

Tilladelser vedrørende erhverv og uddannelse på Færøerne og Grønland indgår i tallene. Disse tilladelser er territorielt begrænsede og giver således ikke adgang til at opholde sig i Danmark.

Særligt vedrørende ordninger under Jobplanen mv. (uddrag):

Beløbsordningen er en ordning, hvor udlændinge, som er tilbudt et job med en løn over 375.000 kr., har særligt let adgang til det danske arbejdsmarked, uanset branche, stillingens præcise karakter og om der er mangel på arbejdskraft på området.

Greencard-ordningen (pointbaseret) gør det muligt for højt kvalificerede udlændinge at komme til Danmark for at søge job samt efterfølgende at arbejde her. En opholdstilladelse efter Greencard-ordningen gives efter individuel vurdering på baggrund af et pointsystem, som bruges til at vurdere, om det er sandsynligt, at udlændingen vil kunne finde kvalificeret arbejde i Danmark.

Jobskifte ved uforskyldt ledighed mv., hvis man bliver uforskyldt ledig, fx. pga. nedskæringer, kan man få 6 måneders ekstra opholdstilladelse, så man har mulighed for at søge nyt job. Man skal i dette tilfælde selv søge om opholdstilladelse til jobsøgning senest to dage efter, at ansættelsen ophører. Det er en betingelse, at man ikke modtager hjælp efter lov om aktiv socialpolitik.

Koncernordningen gør det muligt for koncerner eller virksomheder, der er etableret i Danmark, at hente medarbejdere med særlige evner eller kvalifikationer fra udenlandske dele af koncernen/virksomheden til Danmark i forbindelse med projekter af en begrænset varighed, som har et innovativt, udviklingsmæssigt eller uddannelsesmæssigt formål.

Positivlisten er en liste over de erhverv, hvor der er mangel på kvalificeret arbejdskraft i Danmark. Personer uddannet inden for et af disse erhverv har særligt let adgang til det danske arbejdsmarked. Tilladelser meddeles således under forudsætning af, at udlændingen er i besiddelse af et konkret jobtilbud, at løn- og ansættelsesforhold er almindelige efter danske forhold, og at udlændingen kan forsørge sig selv under opholdet. I visse tilfælde, kan det desuden være en betingelse at udlændingen har fået fornøden autorisation eller lignende.

Se den fælles brugerportal for Integrationsministeriet og Udlændingeservice www.nvidanmark.dk for en nærmere introduktion til erhvervsområdet, herunder sagsbehandlingen.

Oversigt over statistikføringen på erhvervsområdet

		<i>Hovedinddelingen for erhverv</i>	<i>Eksempler på personer omfattet af de enkelte kategorier</i>
Erhverv	1.	Beløbsordningen	Personer, som er tilbudt arbejde med en årlig indkomst på mindst 375.000 kr.
	2.	Greencard-ordningen (pointbaseret)	Personer, der på baggrund af et pointsystem, vurderes at kunne finde kvalificeret arbejde i Danmark
	3.	Jobskifte ved uforskyldt ledighed *	Personer med en opholdstilladelse efter Positivlisten eller Beløbsordningen, som bliver uforskyldt ledige
	4.	Koncernordningen	Medarbejdere, der er ansat i en udenlandsk del af en koncern i Danmark, har mulighed for at komme til Danmark periodevis af innovative, projekt- eller uddannelsesmæssige årsager
	5.	Positivlisten	Læger, sygeplejersker, IT-specialister, ingeniører, videnmedarbejdere indenfor teknologi og naturvidenskab, øvrigt sundhedspersonale, samfundsvidenskab og økonomi samt undervisning, pædagogisk arbejde mv.
	6.	Specialister	Personer, som er rekrutteret pga. deres individuelle kompetencer
	7.	Øvrigt lønarbejde og selvstændigt erhvervsdrivende (ekskl. personer fra de nye EU-lande)	Tolke, kokke, smede, fodermestre, driftsledere, forskere, undervisere, artister, montører, musikere og ambassadepersonale
	8.	Lønarbejde til personer fra de nye EU-lande (overgangsordningen)	Personer fra de nye EU-lande i lønarbejde efter gældende overenskomst eller individuel kontrakt (indtil 1. maj 2009)
	9.	Trainees	Personer, som arbejder i en virksomhed i Danmark i en kortere periode med det formål at uddanne sig
	10.	Familiemæssig tilknytning til person med opholdstilladelse på erhvervsområdet **	Ægtefæller og mindreårige børn til personer, der har erhvervstilladelse i Danmark
	11.	Øvrige sager	Arbejdsmarkedstilknytning, pendlere, lønarbejde til EU-statsborgere på Færøerne mv.

* Jobskifte ved uforskyldt ledighed indebærer, at udlændinge, der får en opholds- og arbejdstilladelse på baggrund af Beløbsordningen eller Positivlisten, men som bliver uforskyldt ledige, kan få opholdstilladelse i en periode på op til 6 måneder med henblik på at søge nyt job. Desuden kan udlændinge, der får en opholds- og arbejdstilladelse på baggrund af en tidsbegrænset ansættelseskontrakt på Beløbsordningen eller Positivlisten, få op til 6 måneders ekstra opholdstilladelse med henblik på at kunne søge job, når ansættelseskontrakten udløber. I jobsøgningsperioden har udlændingen ikke ret til at arbejde, og pågældende skal ansøge om en ny opholds- og arbejdstilladelse på baggrund af et eventuelt nyt job. Førstnævnte statistikføres under Jobplanen, mens sidstnævnte, dvs. jobsøgningsopholdet, ikke medtages i den eksterne statistikføring.

** Fra den 1. juli 2008 er det muligt entydigt, ud fra Udlændingeregistret, at opgøre tilladelser til personer med familiemæssig tilknytning til person med opholdstilladelse på erhvervsområdet. Før den 1. juli 2008 er en mindre andel af tilladelserne, som er statistikført her, meddelt til personer med familiemæssig tilknytning til person med opholdstilladelse på studieområdet mv.

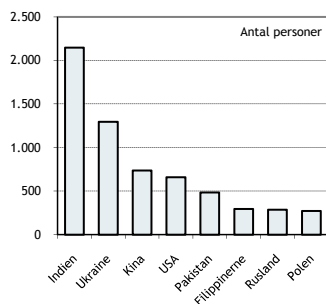
Opholdstilladelser på erhvervsområdet 2009

Kategori	Nationalitet	2008 I alt	udvalgte nationaliteter 2009				2009 I alt
			Indien	Kina	Ukraine	USA	
Ordninger under Jobplanen mv.		2.624	1.433	308	77	273	3.616
Øvrigt lønarbejde og selvstændigt erhvervsdrivende		3.109	91	260	862	223	2.897
Lønarbejde - personer fra de nye EU-lande		4.459					292
Trainees		145	10	39	1	5	85
Familiemæssig tilknytning til person med opholdstilladelse		1.990	611	125	355	151	1.979
Øvrige *		311	2	5	0	8	299
I alt		12.638	2.147	737	1.295	660	9.168

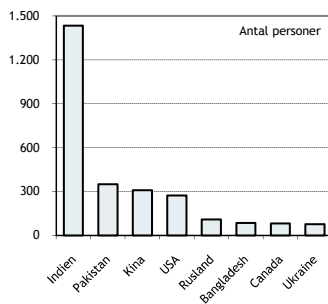
* Omfatter alle øvrige kategorier på erhvervsområdet: Opholdstilladelse efter ophør af tidligere opholdstilladelser - arbejdsmarkedstilknytning (23 tilladelser i 2009), pendlere (41 tilladelser i 2009), lønarbejde til EU-statsborgere på Færøerne (217 tilladelser i 2009), familiemæssig tilknytning til EU-statsborger med lønarbejde på Færøerne (3 tilladelser i 2009) samt specialister (15 tilladelser i 2009).

Opholdstilladelser på erhvervsområdet - udvalgte kategorier og største nationaliteter 2009

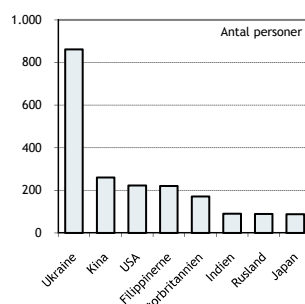
Alle tilladelser på erhvervsområdet



Ordninger under jobplanen mv.

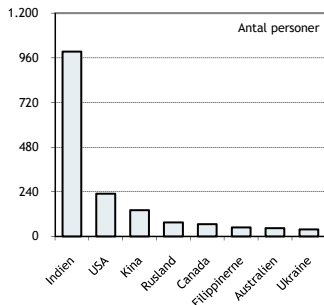


Øvrigt lønarbejde og selvstændigt erhvervsdrivende

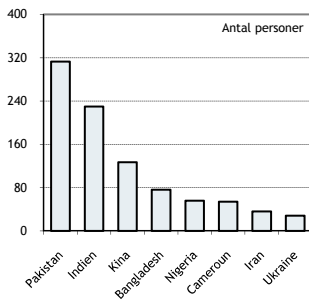


Opholdstilladelser efter ordninger under Jobplanen mv. - udvalgte kategorier og største nationaliteter 2009

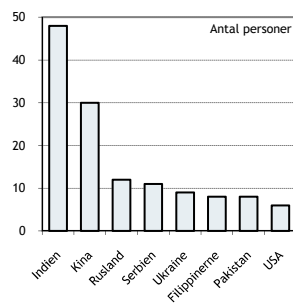
Beløbsordningen



Greencard-ordningen (pointbaseret)



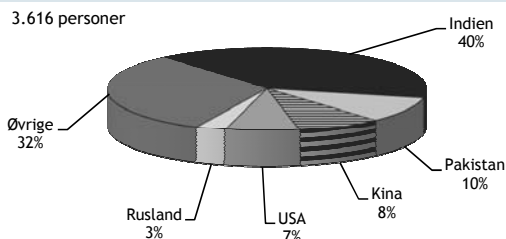
Positivlisten



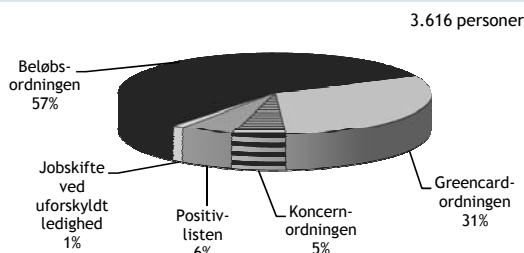
Opholdstilladelser efter ordninger under Jobplanen mv. 2009

Nationalitet	2008 I alt	heraf 2009					2009 I alt
		Beløbs- ordningen (375.000 kr.)	Greencard- ordningen (pointbaseret)	Jobskifte ved uforskyldt ledighed	Koncern- ordningen	Positiv- listen	
Indien	1.168	994	230	6	155	48	1.433
Pakistan	128	21	313	1	6	8	349
Kina	249	141	127	6	4	30	308
USA	233	230	23	3	11	6	273
Rusland	62	76	12	8	1	12	109
Bangladesh	14	7	76	1	0	0	84
Øvrige	770	588	336	18	22	96	1.060
I alt	2.624	2.057	1.117	43	199	200	3.616

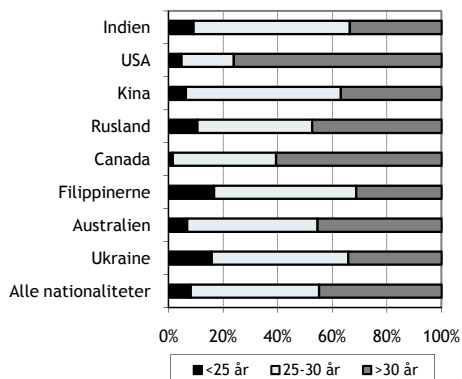
Tilladelser efter ordninger under Jobplanen mv. - fordelt på de største nationaliteter 2009



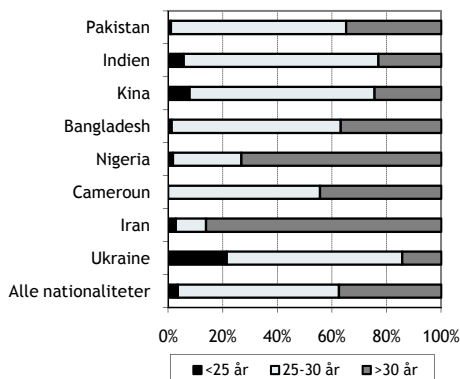
Tilladelser efter ordninger under Jobplanen mv. - fordelt på kategorier 2009



Tilladelser efter Beløbsordningen - fordelt på nationalitet og alder 2009



Tilladelser efter Greencard-ordningen - fordelt på nationalitet og alder 2009



Opholdstilladelser efter Positivlisten - fordelt på brancher 2009

Kategori	2008 I alt	udvalgte nationaliteter 2009				2009 I alt
		Indien	Kina	Rusland	Serbien	
Læger	69	5	2	9	8	62
IT-specialister	750	20	6	0	0	41
Sygeplejersker	11	15	2	1	1	28
Ingeniører mv.	181	0	11	0	1	18
Samfundsvidenskab og økonomi	46	2	6	0	0	17
Undervisning, pædagogisk arbejde mv.	8	0	1	2	0	11
Øvrigt sundhedspersonale	6	1	0	0	1	5
Videnmedarbejdere indenfor teknologi og naturvidenskab	23	0	1	0	0	3
Ledere (Hovedgruppe 1 i DISCO 88)	2	0	1	0	0	2
Øvrige på positivlisten	7	5	0	0	0	13
I alt	1.103	48	30	12	11	200

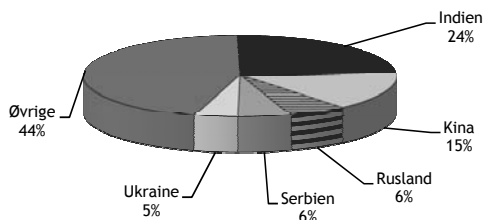
Opholdstilladelser efter Beløbsordningen - fordelt på brancher 2009 *

Kategori	2008 I alt	udvalgte nationaliteter 2009				2009 I alt
		Indien	Kina	Rusland	USA	
IT-specialister	568	881	33	27	28	1.096
Ingeniører mv.	156	23	34	6	25	160
Samfundsvidenskab og økonomi	69	11	12	6	15	94
Ledere (Hovedgruppe 1 i DISCO 88)	41	5	2	6	46	87
Videnmedarbejdere indenfor teknologi og naturvidenskab	25	3	4	1	13	44
Læger	4	5	1	3	1	28
Undervisning, pædagogisk arbejde mv.	6	1	1	1	1	8
Øvrigt sundhedspersonale	6	0	0	0	1	3
Sygeplejersker	1	1	0	0	0	1
Årlig indkomst på mindst 450.000 kr.	109					
Øvrige på beløbsordningen	367	64	54	26	100	536
I alt	1.352	994	141	76	230	2.057

* Fra den 1. juli 2008 er indkomstkravet under Beløbsordningen nedsat fra 450.000 kr. til 375.000 kr. Det er først muligt fra denne dato, efter Jobplanens ikrafttræden, at opdele Beløbsordningen på brancher på baggrund af registreringer i Udlændingeregistret.

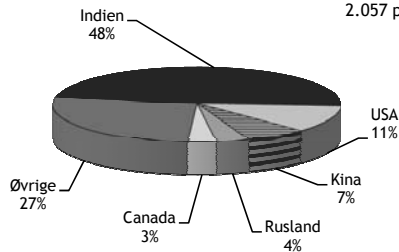
Tilladelser efter Positivlisten - fordelt på de største nationaliteter 2009

200 personer



Tilladelser efter Beløbsordningen - fordelt på de største nationaliteter 2009

2.057 personer



Opholdstilladelser til øvrigt lønarbejde og selvstændigt erhvervsdrivende 2009

Nationalitet	2008 I alt	udvalgte kategorier 2009				2009 I alt
		Med høring af beskæftigelsesråd	Forskere og undervisere	Uden høring af beskæftigelsesråd	Ildrætsudøvere og trænere	
Ukraine	864	779	9	54	3	862
Kina	292	39	201	5	5	260
USA	188	18	108	3	90	223
Filippinerne *	186	41	4	162	1	220
Storbritannien *	145	171	0	0	0	171
Indien	114	8	74	6	3	91
Rusland	81	14	32	4	4	89
Japan	62	11	21	51	4	88
Øvrige	1.177	281	335	167	55	893
I alt	3.109	1.362	784	452	165	2.897

Kort vedr. øvrigt lønarbejde og selvstændigt erhvervsdrivende:

Når Udlændingetjenesten behandler ansøgninger om opholds- og arbejdstilladelse, lægges der normalt vægt på følgende kriterier:

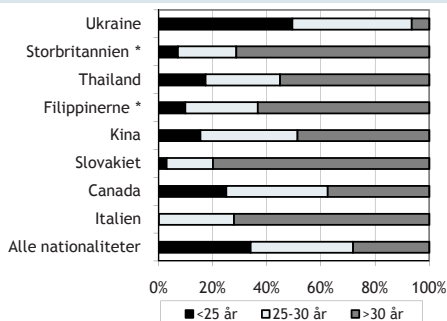
- Om der er tilgængelig dansk eller herboende udenlandsk arbejdskraft eller arbejdskraft inden for EU, som på kvalificeret vis vil kunne varetage det pågældende arbejde (gælder kun visse ansøgertyper).
- Om det pågældende arbejde er af en sådan særlig karakter, at opholds- og arbejdstilladelse kan anbefales.

I nogle tilfælde vil Udlændingetjenesten til brug for sin sagsbehandling indhente en udtalelse fra den relevante brancheorganisation eller fra beskæftigelsesregionen.

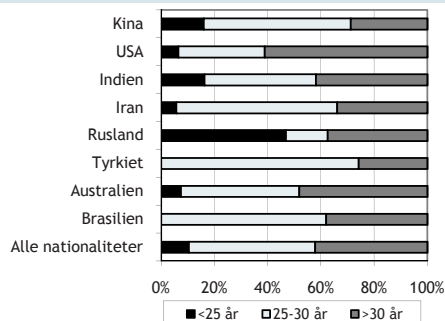
Tilladelser til udlændinge, der skal arbejde på Færøerne eller i Grønland, gives efter forudgående høring af de relevante selvstyremyndigheder.

Endvidere bemærkes, at en meget stor del af de tilladelser, der er givet til ukrainske statsborgere i 2009, er givet til personer, som skal arbejde inden for landbruget i Danmark, typisk som landbrugsmedhjælpere. En stor del af disse har forinden denne tilladelse haft opholdstilladelse som landbrugspraktikant i Danmark.

Tilladelser med høring af beskæftigelsesråd - fordelt på nationalitet og alder 2009



Tilladelser til forskere og undervisere - fordelt på nationalitet og alder 2009

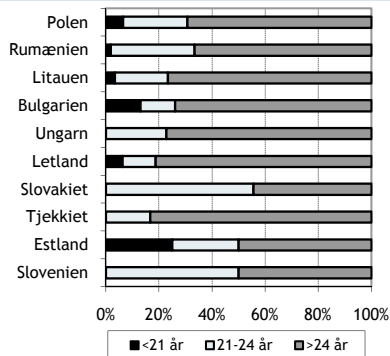


* Det bemærkes, at der i tallene i 2008 og 2009 til personer fra Filippinerne og Storbritannien indgår et vist antal tilladelser, der er givet med henblik på arbejde i forbindelse med olieeftersøgninger på dansk og færøsk område. EU-statsborgere skal have opholdstilladelse til at arbejde på Færøerne og i Grønland.

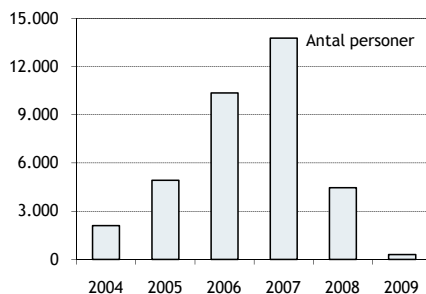
Opholdstilladelser med henblik på lønarbejde til personer fra de nye EU-lande efter overgangsordningen 2009 *

Kategori	2008 I alt	heraf 2009			2009 I alt
		Gældende overenskomst	Individuel kontrakt	Sædvanlige løn- og ansættelsesvilkår	
Nationalitet					
Bulgarien	242		1	22	23
Estland	33		0	4	4
Letland	198		1	15	16
Litauen	431		0	30	30
Polen	2.710		3	121	124
Rumænien	464		4	50	54
Slovakiet	108		1	8	9
Slovenien	11		0	4	4
Tjekkiet	64		1	5	6
Ungarn	198		1	21	22
I alt	4.459		12	280	292
EU/EØS lønarbejde til personer fra de nye EU-lande	13.432				8.088

Tilladelser til lønarbejde til personer fra de nye EU-lande 2009 * - fordelt på nationalitet og alder



Tilladelser til lønarbejde til personer fra de nye EU-lande - årene 2004 - 2009 *



* Den 1. maj 2009 blev den nationale overgangsordning, der begrænsede adgangen til arbejdsmarkedet for statsborgere fra de nye EU-lande, ophævet, og statsborgere i disse lande er ligestillet med statsborgere i de øvrige EU/EØS-lande og Schweiz i adgangen til arbejdsmarkedet.

STUDIE MV.

Introduktion til studieområdet mv.

Studieområdet mv. dækker over en bred vifte af forskellige grundlag, der giver ret til ophold i Danmark.

Mulighederne for at få tilladelse til at studere mv. i Danmark er ikke ens for alle statsborgere, da der er forskellige regler for nordiske statsborgere, statsborgere fra EU/EØS-landene og Schweiz og tredjelands statsborgere.

Statsborgere fra de nordiske lande kan uden tilladelse indrejse og opholde sig i Danmark, herunder også studere mv.

Statsborgere fra EU/EØS-lande og Schweiz, der ønsker at studere ved en videregående uddannelse i Danmark eller tage ophold som au pair eller praktikant mv., er omfattet af reglerne i EU-opholdsbekendtgørelsen.

Religiøse forkyndere samt studerende på grund- og ungdomsuddannelser eller ved folkehøjskoler skal i det omfang, de ikke opfylder betingelserne i EU-opholdsbekendtgørelsen, søge om opholdstilladelse efter udlændingelovens regler.

Tredjelands statsborgere skal søge om opholdstilladelse som studerende, au pair eller praktikant mv. efter udlændingelovens regler.

Se den fælles brugerportal for Integrationsministeriet og Udlændingetjenesten www.nyidanmark.dk for en nærmere introduktion til studieområdet mv., herunder sagsbehandlingen.

Oversigt over statistikføringen på studieområdet mv.

Hovedinddelingen for studie mv.

Eksempler på personer omfattet af de enkelte kategorier

	Hovedinddelingen for studie mv.	Eksempler på personer omfattet af de enkelte kategorier
Studie mv.	1. Uddannelse *	Studerende på videregående uddannelser (Danske Universiteter og øvrige institutioner), studerende på adgangsgivende kurser til videregående uddannelser, kurser på folkehøjskoler samt grundskole- og ungdomsuddannelser
	2. Au pair	Personer, som opholder sig hos en værtsfamilie med det formål at forbedre sine sproglige og eventuelle faglige kundskaber samt udvide sin kulturelle horisont ved at forbedre sit kendskab til opholdslandet
	3. Praktikanter	Praktikanter inden for landbrugs- og skovbrugsområdet, arkitektområdet, sundhedsområdet og stagiaires
	4. Humanitært arbejde	Voluntørarbejde, Danida-stipendiater og arbejdsferieaftaler (sidstnævnte kun for Australien, New Zealand, Canada, Japan og Chile)
	5. Religiøse forkyndere	Religiøse forkyndere fra anerkendte eller godkendte trossamfund
	6. Familiemæssig tilknytning til person med opholdstilladelse på studieområdet mv. **	Ægtefæller og mindreårige børn til personer, der har studietilladelse mv. i Danmark
	7. Øvrige sager	Arbejdstilladelse til studerende på videregående uddannelse, arbejdstilladelse til personer med opholdstilladelser (f.eks. forskere og arbejdsferieaftaler mv.)

* Efter studiebekendtgørelsens ikrafttrædelse den 25. juli 2007 meddeles opholdstilladelse med henblik på at deltage i og afslutte en videregående uddannelse for uddannelsens varighed samt yderligere seks måneder med henblik på at søge beskæftigelse i Danmark. Greencard på studieområdet medtages ikke i den eksterne statistikføring.

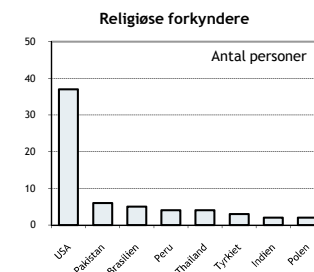
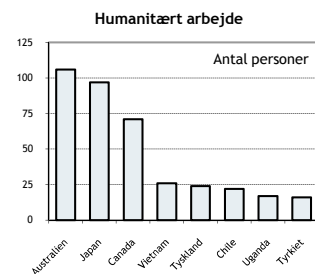
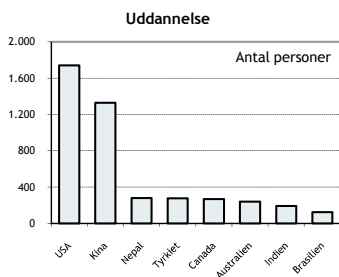
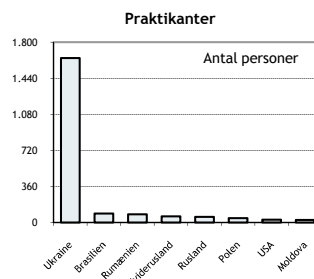
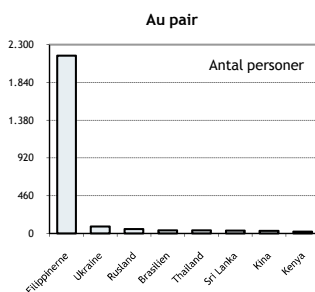
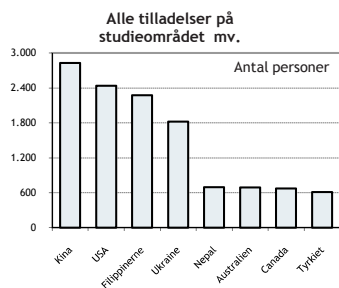
** Fra 1. juli 2008 er det muligt entydigt at opføre tilladelser til personer med familiemæssig tilknytning til person på studieområdet mv. ud fra registreringer i Udlændingeregistret. Tidligere er tilladelserne registreret sammen med familiemæssig tilknytning til person med opholdstilladelse på erhvervsområdet.

Opholdstilladelser på studieområdet mv. 2009

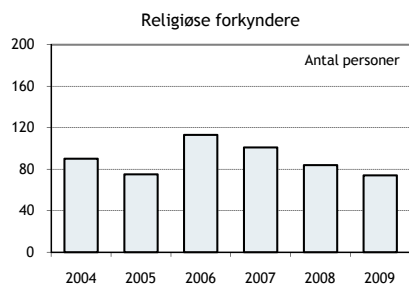
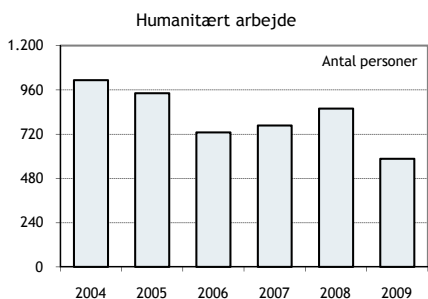
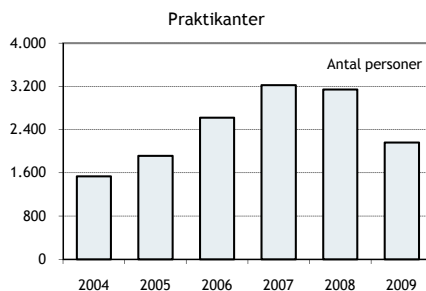
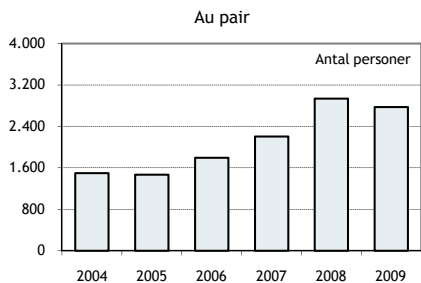
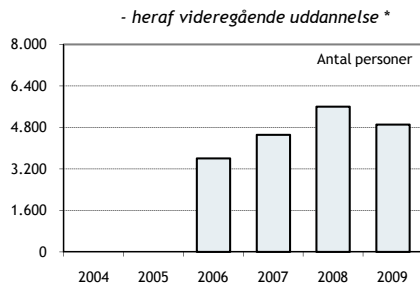
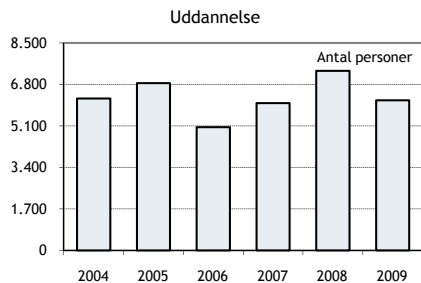
Kategori	Nationalitet	2008 I alt	udvalgte nationaliteter 2009				2009 I alt
			Filippinerne	Kina	Ukraine	USA	
Uddannelse		7.358	66	1.329	43	1.741	6.145
Au pair		2.937	2.165	33	84	21	2.773
Praktikanter		3.142	2	15	1.642	29	2.160
Humanitært arbejde		858	0	13	3	16	587
Religiøse forkyndere		84	0	0	0	37	74
Familiemæssig tilknytning til person med opholdstilladelse på studieområdet mv.		364	2	184	10	47	736
Øvrige *		5.492	41	1.255	42	547	4.362
I alt		20.235	2.276	2.829	1.824	2.438	16.837

* Omfatter øvrige kategorier på studieområdet mv. herunder arbejdstilladelser til studerende (3.849 tilladelser i 2009), arbejdstilladelser til personer med opholdstilladelse (typisk studie-, forsker-, eller working holiday-tilladelse) (513 tilladelser i 2009).

Opholdstilladelser på studieområdet mv. - udvalgte kategorier og største nationaliteter 2009



Opholdstilladelser på studieområdet mv. 2004 - 2009



* Året 2006 er det første hele år, hvor det er muligt på baggrund af registreringer i Udlændingeregistret, at opgøre antallet af tilladelser til videregående uddannelser.

Opholdstilladelser med henblik på uddannelse 2009

Kategori	Nationalitet	2008 I alt	heraf 2009					2009 I alt	Andel 2009
			Videregående uddannelse, Danske Universiteter	Videregående uddannelse, Øvrige institutioner	Adgangsgivende kurser til videregående uddannelse	Kursus på folkehøjskole	Grund- og ungdomsuddannelse		
	USA	1.573	510	1.146	0	15	70	1.741	28,3%
	Kina	1.628	463	605	124	113	24	1.329	21,6%
	Nepal	710	26	230	1	22	1	280	4,6%
	Tyrkiet	298	162	102	1	3	9	277	4,5%
	Canada	274	233	11	0	8	16	268	4,4%
	Australien	225	161	37	0	0	43	241	3,9%
	Indien	478	78	87	16	8	2	191	3,1%
	Øvrige	2.172	801	260	14	496	247	1.818	29,6%
	I alt	7.358	2.434	2.478	156	665	412	6.145	100%

Uddannelse i Danmark:

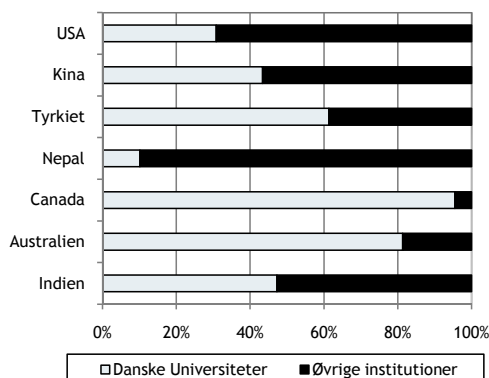
Opholdstilladelse til uddannelse i Danmark kan gives til: 1) studerende ved videregående uddannelser, 2) studerende på adgangsgivende kurser til videregående uddannelse, 3) deltagere i kurser på folkehøjskoler mv. samt 4) elever på grund- og ungdomsuddannelse.

Studerende på videregående uddannelser gives samtidig arbejdstilladelse til beskæftigelse ved deltidsarbejde i indtil 15 timer ugentligt samt ret til beskæftigelse på fuld tid i månederne juni, juli og august. Danske repræsentationer i bl.a. Australien, Brasilien, Canada, EU-landene, Japan, Mexico, New Zealand og USA er bemyndiget til at udstede studietilladelser, når visse betingelser er opfyldt. Disse tilladelser indgår i tallene ovenfor.


Danske Universiteter består af følgende institutioner: Aalborg Universitet, Danmarks Tekniske Universitet, Copenhagen Business School, IT-Universitetet i København, Københavns Universitet, Roskilde Universitet, Syddansk Universitet og Århus Universitet.

De øvrige videregående uddannelsesinstitutioner inkluderer bl.a.: Erhvervsakademier, professionshøjskoler, biblioteksskoler, musikonservatorier mv.

Tilladelser til videregående uddannelse - fordelt på nationaliteter 2009



Opholdstilladelser med henblik på uddannelse - fordelt på kategorier 2009



Opholdstilladelser til au pair personer 2004 - 2009

Nationalitet	2004	2005	2006	2007	2008	2009
Filippinerne	475	569	955	1.510	2.163	2.165
Ukraine	198	191	170	105	104	84
Rusland	82	87	79	80	75	53
Brasilien	34	43	41	49	57	38
Thailand	23	23	39	34	40	38
Øvrige	688	558	509	429	498	395
I alt	1.500	1.471	1.793	2.207	2.937	2.773

Au pair:

Opholdstilladelse som au pair gives med det formål at forbedre au pair-personens sproglige og evt. faglige kundskaber samt udvide vedkommendes kulturelle horisont gennem opnåelse af et bedre kendskab til Danmark. Det betyder, at følgende krav skal være opfyldt af ansøger, værtsfamilie eller begge parter:

Krav til ansøgeren

- ansøger skal være mellem 17-29 år
- ansøger må ikke være gift eller have medfølgende mindreårige børn, da det anses som uforeneligt med et au pair-ophold
- ansøgeren skal som udgangspunkt have en uddannelsesmæssig baggrund svarende til minimum 9. klassetrin og kunne tale og forstå et rimeligt dansk, svensk, norsk, engelsk eller tysk

Krav til værtsfamilien

- værtsfamilien skal bestå af mindst ét hjemmeboende, mindreårigt barn og mindst én forælder med dansk/EU-statsborgerskab, for at værtsfamilien kan formidle dansk sprog og kultur
- værtsfamilien må ikke forsørges af offentlige midler efter lov om aktiv socialpolitik
- værtsfamilien må ikke være omfattet af en karenperiode som følge af tidligere misbrug af au pair-ordningen

Øvrige krav

- ansøger og værtsfamilie skal have indgået en au pair-kontrakt
- ansøger skal indtage en familiær stilling i værtsfamilien, dvs. ansøgeren skal have sit eget værelse i værtsfamiliens bolig, og opgaver skal relatere sig til den daglige husførelse så som børnepasning, rengøring og tøjvask
- ansøgeren skal, foruden gratis kost og logi hos værtsfamilien, modtage minimum 3.000 kr. (2010-niveau) i lomme penge pr. måned (brutto), og den daglige arbejdstid skal være på mellem 3 og 5 timer med minimum en hel ugentlig fridag
- værtsfamilien skal betale au pair personens hjemrejse, hvis au pair personen har fast bopæl i et land udenfor Europa.

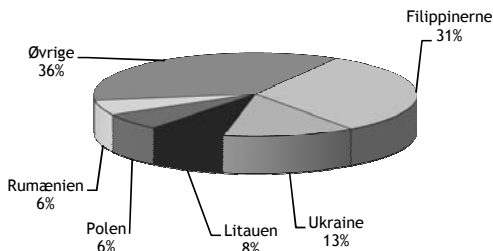
Opholdstilladelse gives som altovervejende hovedregel i maksimum 18 måneder, dog ikke for længere tid end kontraktperioden.

EU/EØS-statsborgere, der ønsker opholdstilladelse som au pair, skal ansøge Statsforvaltningen om et registreringsbevis.

Se den fælles brugerportal for Integrationsministeriet og Udlændingetjenesten www.nyidanmark.dk for en nærmere beskrivelse af øvrige krav og vilkår, opholdstilladelsens varighed mv.

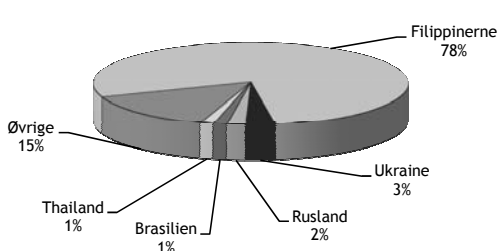
Opholdstilladelser til au pair personer - fordelt på de største nationaliteter 2004

1.500 personer



Opholdstilladelser til au pair personer - fordelt på de største nationaliteter 2009

2.773 personer



EU/EØS

Afgørelser vedrørende EU/EØS-borgere 2009 *

Kategori	Nationalitet I alt	udvalgte nationaliteter 2009			2009 I alt
		Polen	Rumænien	Tyskland	
Tilladelse	30.544	5.823	2.150	3.355	24.305
- heraf til lønarbejde **	17.837	3.745	1.219	1.280	11.019
- heraf til uddannelse	6.817	835	569	1.160	7.974
- heraf til familiemedlemmer til EU/EØS-statsborgere ***	4.773	1.111	295	573	3.824
- øvrige ****	1.117	132	67	342	1.488
Afslag	68	121	6	8	192
I alt	30.612	5.944	2.156	3.363	24.497

* Registreringsbeviser gives til EU/EØS-statsborgere og statsborgere fra Schweiz, der er omfattet af EU-reglerne; opholdskort gives til tredjelandsstatsborgere, der er omfattet af EU-reglerne.

** Kategorien "Lønarbejde" omfatter lønnet beskæftigelse, overenskomstdækket ansættelse, specialister på individuel kontrakt i overenskomstdækkede virksomheder samt udstationerede.

*** Omfatter familiemedlemmer, uanset om de er EU/EØS-statsborgere eller ej, inklusiv familiemedlemmer til arbejdstagere omfattet af overgangsordningen for de nye EU-lande.

**** Omfatter kategorierne: Selvstændigt erhvervsdrivende (101 beviser i 2009), tilstrækkelige midler (1.380 beviser i 2009) og pensionister (7 beviser i 2009).

Kort om opholdsret for EU-statsborgere:

EU-statsborgere har ret til frit at færdes og opholde sig i andre medlemsstater med de begrænsninger og på de betingelser, der er fastsat i traktaterne og i gennemførselsbestemmelserne hertil.

En EU-statsborger, der er i besiddelse af et gyldigt identitetskort eller pas, kan indrejse og opholde sig i Danmark indtil tre måneder fra indreisen, eller indtil seks måneder, hvis den pågældende er jobsøgende.

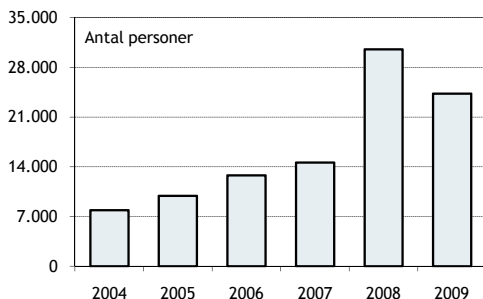
Ved ophold ud over de tre eller seks måneder, skal EU-statsborgeren opfylde betingelserne for ret til ophold i EU-opholdsbekendtgørelsen samt ansøge om et registreringsbevis. Ansøgningen indgives til Statsforvaltningen med Udlændingetjenesten som ankeinstans.

En EU-statsborger har tillige mulighed for at søge om opholdstilladelse efter reglerne i udlændingeloven.

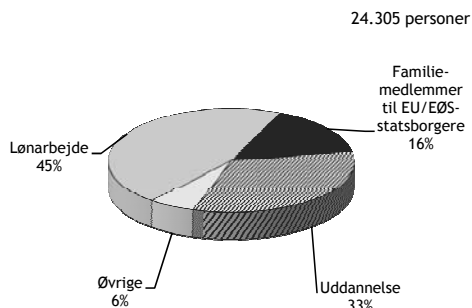
Ovennævnte betingelser finder tilsvarende anvendelse for EØS-statsborgere og statsborgere fra Schweiz.

Nordiske statsborgere kan uden tilladelse indrejse og opholde sig i Danmark.

Opholdskort og registreringsbeviser
- årene 2004 - 2009

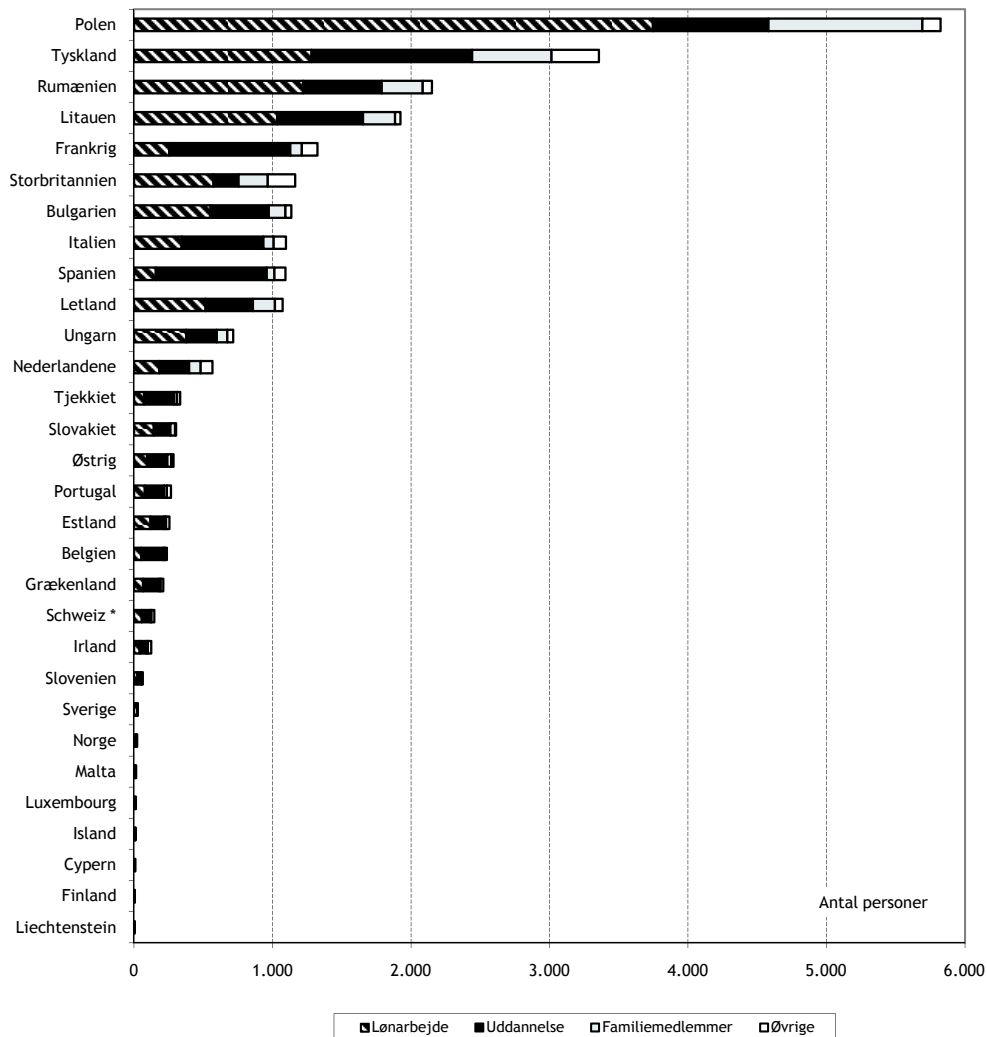


Opholdskort og registreringsbeviser
- fordelt på udvalgte kategorier 2009



Registreringsbeviser 2009

- fordelt på udvalgte kategorier for EU/EØS-landene samt Schweiz *



Note: Tallene vedrører kun førstegangsansøgninger.

* Schweiz er hverken EU- eller EØS-medlem, men er omfattet af bestemmelserne i den danske EU-opholdsbekendtgørelse på lige fod med EU/EØS-landene. Statsborgere fra Schweiz har derfor adgang til at søge om et registreringsbevis.

Opholdskort og registreringsbeviser med henblik på lønarbejde 2004 - 2009 *

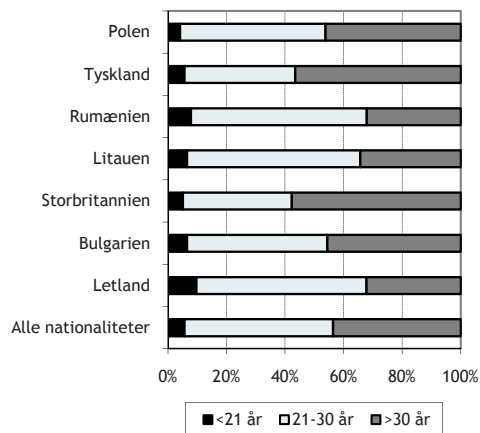
Nationalitet	2004	2005	2006	2007	2008	2009
Polen					9.239	515
Tyskland	585	771	1.397	2.187	2.083	553
Rumænien					1.224	572
Litauen					1.226	1.034
Storbritannien	468	497	643	681	673	1.219
Bulgarien					406	1.280
Letland					374	515
Øvrige	1.094	1.248	1.644	1.664	2.612	5.331
I alt	2.147	2.516	3.684	4.532	17.837	11.019

Registreringsbeviser med henblik på uddannelse 2004 - 2009 *

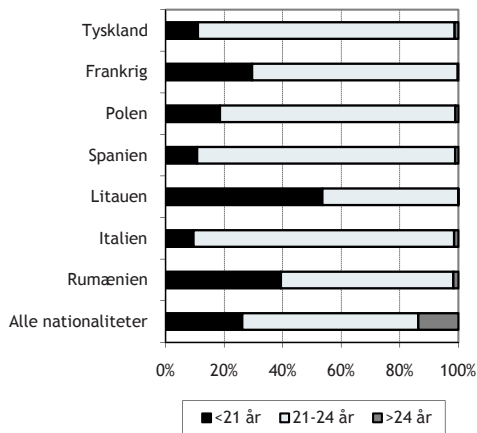
Nationalitet	2004	2005	2006	2007	2008	2009
Tyskland	667	779	936	932	1.019	569
Frankrig	562	627	659	651	703	590
Polen	352	699	988	897	940	619
Spanien	630	651	671	678	717	800
Litauen	203	269	392	380	539	835
Italien	383	353	508	459	462	875
Rumænien				234	377	1.160
Øvrige	1.018	1.215	1.599	1.765	2.060	2.526
I alt	3.815	4.593	5.753	5.996	6.817	7.974

* Nationaliteterne er udvalgt på baggrund af de største nationaliteter for de enkelte kategorier i 2009.

Opholdskort og registreringsbeviser med henblik på lønarbejde - fordelt på nationalitet og alder 2009



Registreringsbeviser med henblik på uddannelse - fordelt på nationalitet og alder 2009



FAMILIESAMMENFØRING MV.

Introduktion til familiesammenføringsområdet mv.

Udlændinge med nær familie i Danmark kan få opholdstilladelse efter udlændingeloven, eller registreringsbevis/opholdskort efter EU-reglerne, hvor referencen er dansk statsborger.

Udlændingelovens betingelser for opholdstilladelse til ægtefæller/registrerede partnere eller samlever:

Udgangspunktet er, at de nedenfor anførte betingelser skal være opfyldte:

- begge personer skal være mindst 24 år
- personen i Danmark skal være fastboende i landet og have dansk/nordisk statsborgerskab, opholdstilladelse som flygtning *eller* have haft tidsubegrænset opholdstilladelse i mere end de sidste tre år
- ægteskabet/det registrerede partnerskab skal være retsgyldigt/samlivet skal være af længere varighed, der må ikke være tale om proforma- eller tvangsægteskab og parret skal efter familiesammenføringen leve sammen på fælles bopæl
- parrets samlede tilknytning til Danmark skal være større end til et andet land, *eller* personen i Danmark skal have haft dansk statsborgerskab i over 28 år, eller have opholdt sig lovligt i Danmark i over 28 år og være født og opvokset i landet *eller* kommet hertil som mindre barn
- personen i Danmark skal råde over egen bolig af rimelig størrelse, påtage sig at forsørge en ugift samlever og kunne stille økonomisk sikkerhed for 62.231 kr. (2010-niveau)
- parret skal være selvforsørgende og må ikke modtage offentlig hjælp til forsørgelse i perioden fra et år inden afgørelsen og frem til eventuel tidsbegrænset opholdstilladelse
- parret skal i forbindelse med indgivelse af ansøgningen underskrive en erklæring om aktiv deltagelse i ansøgerens og eventuelle medfølgende udenlandske børns danskuddannelse og integration i det danske samfund
- personen i Danmark må i en periode på 10 år inden tilladelsen ikke være dømt for vold mv. mod en tidligere ægtefælle/registreret partner eller samlever.

Betingelserne for opholdstilladelser til børn:

- barnet skal være under 15 år (kun i særlige tilfælde kan der gives tilladelse til børn mellem 15 og 18 år)
- den forælder, der bor i Danmark (eller dennes ægtefælle), skal have dansk/nordisk statsborgerskab, opholdstilladelse som flygtning, tidsubegrænset opholdstilladelse *eller* opholdstilladelse i Danmark med mulighed for varigt ophold
- efter familiesammenføringen skal barnet bo hos forælderen i Danmark
- barnet skal være ugift og må ikke gennem fast samlivsforhold have stiftet egen familie
- den forælder, der bor i Danmark skal have hel eller delvis forældremyndighed over barnet
- i særlige tilfælde kan der også blive lagt vægt på, om den forælder, som bor i Danmark, råder over egen bolig af rimelig størrelse, og at forælderen ikke modtager offentlig hjælp til forsørgelse, indtil barnet meddeles tidsubegrænset opholdstilladelse
- i tilfælde hvor barnet og en af dets forældre er bosiddende i hjemlandet eller et andet land uden for Danmark, kan opholdstilladelse i nogle tilfælde kun gives, såfremt barnet har - eller har mulighed for at opnå - en sådan tilknytning til Danmark, at der er grundlag for en vellykket integration her i landet
- det må ikke stride åbenbart mod barnets tarv, at der bliver givet opholdstilladelse til barnet
- hvis barnet tidligere har haft en opholdstilladelse i Danmark, som er bortfaldet, kan opholdstilladelse kun meddeles, såfremt hensynet til barnets tarv taler derfor
- den forælder, der bor i Danmark, eller dennes ægtefælle eller samlever må i en periode på 10 år, inden tilladelsen gives til barnet, ikke være dømt for overgreb mod mindreårige børn.

Introduktion til familiesammenføringenområdet mv. (fortsat)

Betingelser for familiesammenføring af familiemedlemmer efter EU-reglerne, hvor referencen er dansk statsborger:

Udlændinge, der er familiemedlemmer til danske statsborgere, der har anvendt EU's regler om fri bevægelighed i et andet EU/EØS-land eller Schweiz og vender tilbage i naturlig forlængelse heraf, har i visse tilfælde adgang til familiesammenføring.

Det er en forudsætning herfor, at:

- den danske statsborger reelt har udnyttet sin ret til fri bevægelighed, dvs. opholdt sig i et andet EU/EØS-land/Schweiz som enten arbejdstager, selvstændig erhvervsdrivende, tjenesteyder, pensioneret arbejdstager, pensioneret selvstændig erhvervsdrivende, pensioneret tjenesteyder, udstationeret, studerende eller selvforsørgende og i den forbindelse har etableret et faktisk og reelt ophold ved at flytte til det pågældende land.

- der er tale om et reelt ægteskab/registreret partnerskab/fast samlivsforhold eller slægtskabsforhold, hvor formålet ikke alene er at opnå et selvstændigt opholdsgrundlag for familiemedlemmet.

- ikke økonomisk aktive danske statsborgere, dvs. studerende og selvforsørgende, skal råde over tilstrækkelige midler til sig selv og alle sine familiemedlemmer, mens økonomisk aktive/pensionerede økonomiske aktive kun ved familiesammenføring med andre familiemedlemmer end ægtefælle/registreret partner/samlever, pågældende og ægtefællen/den registrerede partner/samlevendes børn under 21 år skal dokumentere at være i stand til at forsørge disse.

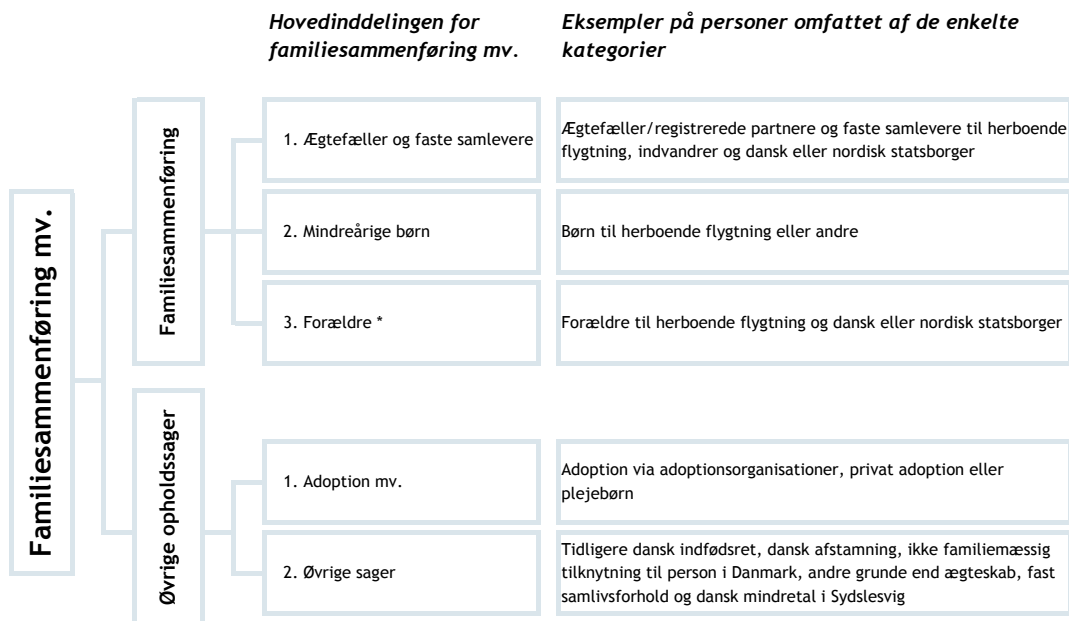
Familiemedlemmer, der kan opnå familiesammenføring til en dansk statsborger efter EU-retten er ægtefælle, registreret partner, fast samlever over 18 år, direkte efterkommere under 21 år, dvs. børn, børnebørn osv. af den danske statsborger eller dennes ægtefælle/registrerede partner/samlever, samt direkte efterkommere over 21 år og slægtninge i opstigende linje, dvs. forældre, bedsteforældre osv., såfremt de forsørges af den danske statsborger eller dennes ægtefælle/registrerede partner/samlever og andre familiemedlemmer, hvis de i det land, de kommer fra forsørges af den danske statsborger/er optaget i dennes husstand, eller hvis alvorlige helbredsmæssige grunde gør det absolut nødvendigt, at den danske statsborger personligt plejer de pågældende.

Se i øvrigt nærmere om betingelserne på www.nyidanmark.dk.

For familiemedlemmer, der søger familiesammenføring med herboende EU/EØS-statsborgere og statsborgere fra Schweiz, se tekstboksen "Kort om opholdsret for EU-statsborgere".

Ansøgninger om familiesammenføring behandles af Udlændingetjenesten. Hvis udlændingetjenesten giver afslag på en ansøgning, kan ansøgeren klage til Integrationsministeriet. Se den fælles brugerportal for Integrationsministeriet og Udlændingetjenesten: www.nyidanmark.dk for en nærmere introduktion til familiesammenføringenområdet mv.

Oversigt over statistikføringen på familiesammenføringsområdet mv.



* Det er ifølge den gældende udlændingelov ikke længere muligt for forældre over 60 år at søge om familiesammenføring med herboende børn.

Statistikføringen på familiesammenføringsområdet

Statistikføringen på familiesammenføringsområdet indeholder både udlændinge med nær familie i Danmark, der søger efter udlændingeloven og udlændinge, der er familiemedlemmer til danske statsborgere, der har anvendt EU's regler om fri bevægelighed i et andet EU/EØS-land/Schweiz og vender tilbage i naturlig forlængelse heraf.

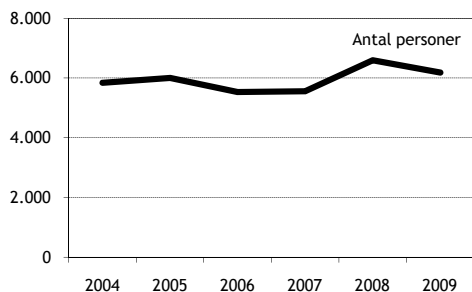
Se "Introduktion til familiesammenføringsområdet mv." for hvilke familiemedlemmer, der er omfattet af EU-reglerne.

Familiemedlemmer til herboende statsborgere fra et andet EU/EØS-land/Schweiz indgår under statistikføringen af EU/EØS-området.

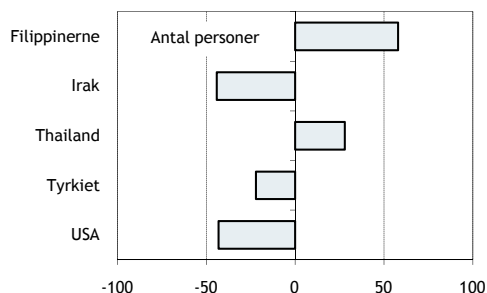
Antal personer som har søgt om familiesammenføring 2004 - 2009 *

Nationalitet	2004	2005	2006	2007	2008	2009
Afghanistan	267	206	133	126	119	130
Filippinerne	167	192	218	267	359	417
Irak	227	344	188	171	212	168
Kina	168	179	199	207	254	250
Pakistan	208	208	171	216	212	213
Rusland	224	173	170	171	168	160
Somalia	192	202	152	131	134	134
Thailand	562	541	506	571	732	760
Tyrkiet	631	651	669	678	799	777
USA	161	203	192	194	267	224
Vietnam	144	146	145	144	150	142
Øvrige	2.887	2.955	2.790	2.676	3.184	2.809
I alt	5.838	6.000	5.533	5.552	6.590	6.184

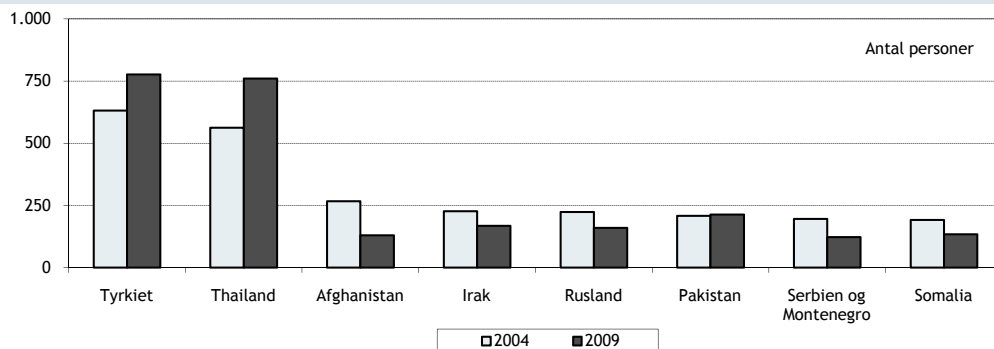
Familiesammenføringsansøgninger - årene 2004 - 2009 *



Ændring i antallet af familiesammenførings- ansøgninger 2008 - 2009 - udv. nationaliteter *



Familiesammenføringsansøgninger 2004 og 2009 - udvalgt efter de otte største ansøgnationaliteter 2004 *



* Opgørelsen indeholder ikke kategorien øvrige opholdssager (f.eks. adoption, tidligere dansk indfødsret og dansk afstamning, jf. oversigten over statistikføringen på familiesammenføringsområdet mv.).

Tal og fakta på udlændingeområdet

Familiesammenføringstilladelser 2009 *

Kategori	Nationalitet	2008 I alt	udvalgte nationaliteter 2009				2009 I alt
			Irak	Somalia	Thailand	Tyrkiet	
Ægtefæller og faste samlevende		3.075	106	30	498	365	3.662
- heraf til herboende flygtning		160	44	11	1	3	292
- heraf til herboende indvandrere		292	12	13	7	90	327
- heraf til herboende dansk/nordisk statsborger		2.623	50	6	490	272	3.043
Mindreårige børn		674	33	24	154	75	816
- heraf børn til herboende flygtning		99	20	9	2	1	145
- heraf børn til andre		575	13	15	152	74	671
Forældre over 60 år **		0	0	0	0	0	1
- heraf til herboende dansk eller nordisk statsborger		0	0	0	0	0	1
I alt		3.749	139	54	652	440	4.479
<i>Heraf til herboende flygtning</i>		7%	46%	37%	<1%	<1%	10%

Afslag på ansøgning om familiesammenføring 2009 * ***

Kategori	Nationalitet	2008 I alt	udvalgte nationaliteter 2009				2009 I alt
			Irak	Somalia	Thailand	Tyrkiet	
Ægtefæller og faste samlevende		842	75	60	63	328	1.733
- heraf til herboende flygtning		94	17	22	0	0	148
- heraf til herboende indvandrere		304	24	8	5	204	559
- heraf til herboende dansk/nordisk statsborger		444	34	30	58	124	1.026
Mindreårige børn		385	12	27	35	140	432
- heraf børn til herboende flygtning		65	8	11	1	7	70
- heraf børn til andre		320	4	16	34	133	362
Forældre over 60 år **		0	0	0	0	0	0
- heraf til herboende dansk eller nordisk statsborger		0	0	0	0	0	0
I alt		1.227	87	87	98	468	2.165
<i>Heraf til herboende flygtning</i>		13%	29%	38%	1%	1%	10%

Note: Tallene omfatter tilladelser og afslag på førstegangsansøgninger i Udlændingenservice. Det skal endvidere bemærkes, at der kan være flere afgørelser for samme person.

* Fra og med 11. juli 2008 er der oprettet et særskilt registreringsgrundlag til familiesammenføringsafgørelser efter EU-reglerne, hvor den herboende reference er dansk statsborger. Disse afgørelser er omfattet af familiesammenføringstilladelse. Afgørelser til børn efter EU-reglerne kan ikke udskilles elektronisk fra afgørelser vedr. ægtefæller og faste samlevende. I 2009 blev der givet 16 tilladelser og 14 afslag til børn, tallene for 2008 er hhv. 4 tilladelser og 0 afslag.

** Det er ifølge den gældende udlændingelov ikke længere muligt for forældre over 60 år at søge om familiesammenføring med herboende børn.

*** Fra og med 11. juli 2008 indeholder tallene både afslag efter udlændingeloven og efter EU-reglerne, hvor den herboende reference er dansk statsborger.

Ansøgninger om familiesammenføring efter EU-reglerne, hvor den herboende reference er dansk statsborger 2009

Nationalitet	Periode	2008	2009	Andel 2009
EU/EØS-statsborgere		56	75	11%
Polen		13	16	2%
Storbritannien		11	15	2%
Tyskland		6	14	2%
Letland		2	5	1%
Øvrige		24	25	4%
Tredjelandstatsborgere		413	619	89%
Tyrkiet		122	184	27%
Pakistan		51	59	9%
Thailand		10	30	4%
USA		17	25	4%
Øvrige		213	321	45%
I alt		469	694	100%

Afgørelser vedr. familiesammenføring efter EU-reglerne, hvor den herboende reference er dansk statsborger 2004 - 2009 *

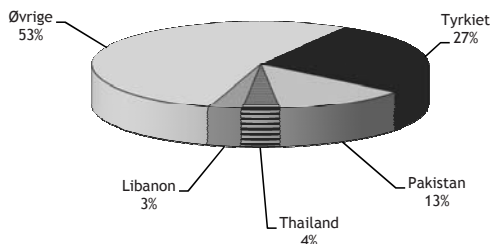
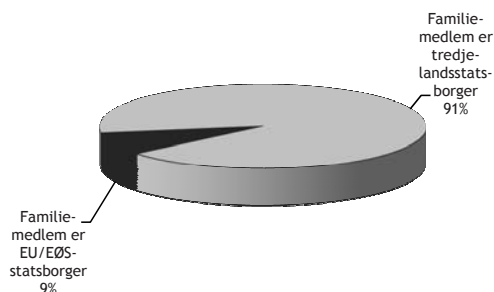
Periode	2004	2005	2006	2007	2008	2009
Tilladelser	46	46	60	105	155	467
Afslag	6	29	7	6	6	351
I alt	52	75	67	111	161	818

* Afgørelser i årene 2004 - 2007 samt i perioden 1. januar 2008 - 10. juli 2008 (43 tilladelser og 2 afslag i perioden 1. januar 2008 - 10. juli 2008) er baseret på manuelle optællinger. Der er fra og med 11. juli 2008 oprettet et selvstændigt registreringsgrundlag til afgørelser vedr. familiesammenføring efter EU-reglerne, hvor den herboende reference er dansk statsborger.

Tilladelser til familiesammenføring efter EU-reglerne, hvor den herboende reference er dansk statsborger - fordelt på nationalitetsgruppe og største nationaliteter 2009

467 personer

467 personer



Familiesammenføringer efter EU-reglerne, hvor den herboende reference er dansk statsborger 2009 - fordelt på om reference og ansøger er over eller under 24 år *

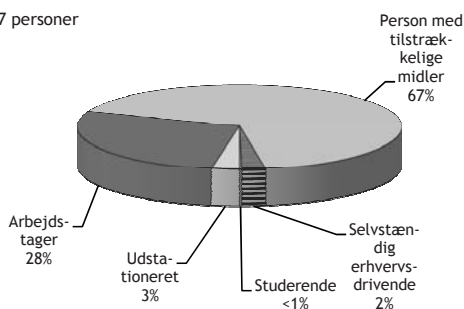
Reference Ansøger	Under 24 år	Over 24 år	I alt
Under 24 år	38	74	112
Over 24 år	80	259	339
I alt	118	333	451

Reference Ansøger	Under 24 år	Over 24 år	I alt
Under 24 år	8%	16%	24%
Over 24 år	18%	58%	76%
I alt	26%	74%	100%

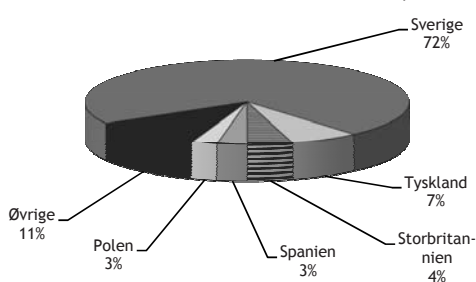
* Ekskl. 16 tilladelser til medfølgende børn til ægtefællesag.

Tilladelser til familiesammenføring efter EU-reglerne, hvor den herboende reference er dansk statsborger - fordelt på referencens opholdsgrundlag ** og opholdsland 2009

467 personer



467 personer



De danske statsborgere, som fik familiesammenføring efter EU-reglerne i 2009, havde opholdsgrundlag i et andet EU/EØS-land eller Schweiz som:

Person med tilstrækkelige midler - også kaldet selvforsørgende: Dvs. at den danske statsborger rådede over tilstrækkelige indtægter eller midler til, at vedkommende ikke faldt det offentlige til byrde i det andet EU-land under sit ophold.

Arbejdstager: Dvs. at den danske statsborger havde arbejde i det andet EU-land.

Udstationeret: Dvs. at den danske statsborger var udstationeret af en virksomhed i hjemlandet i det andet EU-land.

Selvstændig erhvervsdrivende: Dvs. at den danske statsborger drev sin egen selvstændige erhvervsvirksomhed i det andet EU-land.

Studerende: Dvs. at den danske statsborger studerede i det andet EU-land ved en institution, der var godkendt eller finansieret af det offentlige og kunne forsørge sig selv under sit ophold.

For danske statsborgere, der har haft opholdsgrundlag i det andet EU-land, som selvforsørgende eller studerende, kan der ved tilbagevenden til Danmark stilles krav om, at vedkommende råder over tilstrækkelige midler til sit og sine medfølgende familiemedlemmers underhold.

** Opholdsgrundlag angiver, hvilken type ophold en person, som har udnyttet sin fri bevægelighed ved at opholde sig i et andet EU-land, vurderes at have haft.

ASYL MV.

Introduktion til asylområdet mv.

Asylansøgning:

Udgangspunktet i enhver asylansøgning er at vurdere, om en asylansøger kan risikere at blive udsat for en konkret, individuel forfølgelse, der er omfattet af Flygtningekonventionen eller om asylansøgeren opfylder betingelserne for at blive meddelt beskyttelsesstatus. Denne vurdering sker på baggrund af oplysninger fra asylansøgeren, udlændingemyndighedernes oplysninger om det land, som ansøgeren kommer fra, samt Flygtningenævnets praksis.

Asylansøgeren udfylder et asylansøgningsskema på sit modersmål eller et andet sprog pågældende behersker, og Udlændingetjenesten afholder efterfølgende en samtale med ansøgeren om baggrunden for asylansøgningen. Udlændingetjenesten vurderer herefter, om betingelserne for at give konventions- eller beskyttelsesstatus er opfyldt. Alle afgørelser træffes på baggrund af en konkret og individuel vurdering af de konkrete omstændigheder i den enkelte sag. Et eventuelt afslag ledsages af en individuel og konkret begrundelse.

Der opereres med to forskellige procedurer for behandlingen af asylsager: "normalprocedure" og "åbenbart grundløs-procedure" (herunder åbenbart grundløs-hasteprocedure). I begge procedurer er det Udlændingetjenesten, der træffer afgørelse som den første myndighed.

Hvis der gives afslag på asyl i normalprocedure, bliver asylsagen automatisk sendt til Flygtningenævnet, der er klageinstans. Flygtningenævnet er et domstolslignende organ ledet af en formand, der er dommer. Nævnet træffer sine afgørelser ved stemmeflerhed, og der gives ved alle afgørelser en begrundelse. Flygtningenævnets afgørelser er endelige, hvilket indebærer, at nævnets afgørelser ikke kan indbringes for andre myndigheder eller domstolene.

Åbenbart grundløs-proceduren anvendes i sager, hvor grundlaget for at opnå asyl åbenlyst ikke anses for at være til stede. I sådanne sager kan Udlændingetjenesten give afslag uden klageadgang til Flygtningenævnet. Det er dog en betingelse, at Dansk Flygtningehjælp er enig i Udlændingetjenestens vurdering. Hvis Dansk Flygtningehjælp ikke er enig (den såkaldte vetoret), indbringes sagen for Flygtningenævnet (med mindre Udlændingetjenesten helt undtagelsesvis måtte meddele asyl).

Flygtningestatus:

Hvem kan blive anerkendt som flygtninge i Danmark?

- Konventionsflygtninge:

Asylansøgeren opfylder de betingelser, der er opstillet i FN's Flygtningekonvention for, hvornår en person er flygtning.

- Flygtninge, der får beskyttelsesstatus (B-status):

Asylansøgeren, der ikke opfylder betingelserne i FN's Flygtningekonvention, kan meddeles beskyttelsesstatus, hvis han eller hun ved en tilbagevenden til sit hjemland risikerer dødsstraf eller at blive underkastet tortur eller umenneskelig eller nedværdigende behandling eller straf.

- Kvoteflygtninge:

Et vist antal flygtninge tilbydes årligt genbosætning i Danmark efter aftale med FN's Flygtningehøjkommissariat (UNHCR).

Andet grundlag:

Asylansøgere kan søge om humanitær opholdstilladelse. Ansøgning om humanitær opholdstilladelse behandles af Integrationsministeriet og sagsbehandlingen foregår som udgangspunkt parallelt med asylsagsbehandlingen. Hvis der ikke meddeles asyl, kan der gives opholdstilladelse af andre ganske særlige grunde - f.eks. til uledsagede mindreårige asylansøgere eller til afviste asylansøgere på grund af udsendelsehindringer.

Motivationsfremmende foranstaltninger over for asylansøgere med endeligt afslag på asyl, der skal udrejse:

Asylansøgere, der har fået endeligt afslag på asyl, skal udrejse af landet. Asylansøgere, der udrejser frivilligt uden ugrundet ophold, og hvis sag er afgjort i normalproceduren, vil få tilbudt et mindre pengebeløb (3.618 kr. i 2010-niveau). Ønsker asylansøgeren ikke at udrejse frivilligt, skal myndighederne iværksætte en række motiverende tiltag. Tiltagene begynder med kostpengeordningen (nedsættelse af kontante ydelser til kun at dække kost) og skærpes yderligere, såfremt asylansøgeren fortsat ikke medvirker til sin udrejse. Skærperne består i overflytning til et udsendelsescenter, meldepligt hos politiet og eventuelt i yderste konsekvens frihedsberøvelse af asylansøgeren.

Se den fælles brugerportal for Integrationsministeriet og Udlændingetjenesten www.nyidanmark.dk for en nærmere introduktion til asylområdet mv., herunder sagsbehandlingen.

Indstik

**Uddrag af udlændingeloven
(LBK nr. 785 af 10.8.2009) §§ 1-9 f
samt
EU-opholdsbekendtgørelsen
(BEK nr. 322 af 21.4.2009) §§ 1-13**

Tal og fakta på udlændingområdet

Uddrag af udlændingeloven §§ 1-9 f - den fulde lovtekst kan findes via den fælles brugerportal www.nyidanmark.dk.

§ 1. Statsborgere i Finland, Island, Norge og Sverige kan uden tilladelse indrejse og opholde sig her i landet.

§ 2. Udlændinge, der er statsborgere i et land, der er tilsluttet Den Europæiske Union eller er omfattet af aftalen om Det Europæiske Økonomiske Samarbejdsråd, kan indrejse og opholde sig her i landet i indtil 3 måneder fra indreisen eller, såfremt de pågældende er arbejdssøgende, i indtil 6 måneder fra indreisen.

...

§ 6. Efter ansøgning udstedes der registreringsbevis eller opholdskort til udlændinge, der er omfattet af EU-reglerne, jf. § 2, stk. 4 og 5.

§ 7. Efter ansøgning gives der opholdstilladelse til en udlænding, hvis udlændingen er omfattet af flygtningekonventionen af 28. juli 1951.

Stk. 2. Efter ansøgning gives der opholdstilladelse til en udlænding, hvis udlændingen ved en tilbagevenden til sit hjemland risikerer dødsstraf eller at blive underkastet tortur eller umenneskelig eller nedværdigende behandling eller straf. En ansøgning som nævnt i 1. pkt. anses også som en ansøgning om opholdstilladelse efter stk. 1.

...

§ 8. Efter ansøgning gives der opholdstilladelse til udlændinge, der kommer hertil som led i en aftale med De Forenede Nationers Højkommissær for Flygtninge eller lignende international aftale, og som er omfattet af flygtningekonventionen af 28. juli 1951, jf. § 7, stk. 1.

Stk. 2. Ud over de i stk. 1 nævnte tilfælde gives der efter ansøgning opholdstilladelse til udlændinge, der kommer hertil som led i en aftale som nævnt i stk. 1, og som ved en tilbagevenden til hjemlandet risikerer dødsstraf eller at blive underkastet tortur eller anden umenneskelig eller nedværdigende behandling eller straf, jf. § 7, stk. 2.

Stk. 3. Ud over de i stk. 1 og 2 nævnte tilfælde gives der efter ansøgning opholdstilladelse til udlændinge, der kommer hertil som led i en aftale som nævnt i stk. 1, og som må antages at ville opfylde grundprincipperne for at opnå opholdstilladelse efter en af udlændingelovens bestemmelser, såfremt de var indrejst i Danmark som asylansøgere.

...

§ 9. Der kan efter ansøgning gives opholdstilladelse til

1) en udlænding over 24 år, som samlever på fælles bopæl i ægteskab eller i fast samlivsforhold af længere varighed med en i Danmark fastboende person over 24 år, der

- a) har dansk indfødsret,
- b) har statsborgerskab i et af de andre nordiske lande,

c) har opholdstilladelse efter §§ 7 eller 8 eller d) har haft tidsubegrænset opholdstilladelse her i landet i mere end de sidste 3 år,

2) et ugift mindreårigt barn under 15 år af en i Danmark fastboende person eller dennes ægtefælle, når barnet bor hos forældremyndighedens indehaver og ikke gennem fast samlivsforhold har stiftet selvstændig familie, og når den i Danmark fastboende person

- a) har dansk indfødsret,
- b) har statsborgerskab i et af de andre nordiske lande,

c) har opholdstilladelse efter §§ 7 eller 8 eller d) har tidsubegrænset opholdstilladelse eller opholdstilladelse med mulighed for varigt ophold,

3) en mindreårig udlænding med henblik på ophold hos en anden i Danmark fastboende person end forældremyndighedens indehaver, når opholdstilladelsen gives med henblik på adoption, ophold som led i et plejeforhold eller, hvis særlige grunde taler derfor, ophold hos barnets nærmeste familie, og når den i Danmark fastboende person

- a) har dansk indfødsret,
- b) har statsborgerskab i et af de andre nordiske lande,

c) har opholdstilladelse efter §§ 7 eller 8 eller d) har tidsubegrænset opholdstilladelse eller opholdstilladelse med mulighed for varigt ophold.

...

§ 9 a. Der kan gives opholdstilladelse til en udlænding på grundlag af beskæftigelse eller selvstændig erhvervsvirksomhed, jf. stk. 2.

Stk. 2. Der kan efter ansøgning gives opholdstilladelse til en udlænding,

1) der på baggrund af et af ministeren for flygtninge, indvandrere og integration fastsat pointsystem mindst har opnået et bestemt antal point (green-cardordningen), jf. stk. 6,

2) der har indgået aftale eller fået tilbud om ansættelse inden for et fagområde, hvor der er mangel på kvalificeret arbejdskraft (positivlisten),

3) der har indgået aftale eller fået tilbud om ansættelse inden for et fagområde, hvor ansættelsen indebærer en årlig aflønning på et af ministeren for flygtninge, indvandrere og integration fastsat mindstebeløb (beløbsordningen),

4) der er ansat i en international koncern med afdeling i Danmark (koncernopholdstilladelse),

5) hvis opholdstilladelse efter §§ 7-9 eller 9 b-9 e nægtes forlænget efter § 11, stk. 2, jf. § 19, stk. 1, eller inddrages efter § 19, stk. 1, når udlændingen er i et fast ansættelsesforhold af længere varighed eller gennem en længere periode har drevet selvstændig erhvervsvirksomhed og beskæftigelsesmæssige eller erhvervs-mæssige hensyn taler derfor (arbejdsmarkedstilknytning), eller

6) hvis væsentlige beskæftigelsesmæssige eller erhvervs-mæssige hensyn i øvrigt taler for at imødekomme ansøgningen.

...

Stk. 7. En udlænding, der har opholdstilladelse efter stk. 2, nr. 2-4 eller 6, og som har indgået aftale eller fået tilbud om et nyt ansættelsesforhold, kan efter indgivelse af ansøgning om opholdstilladelse i medfør af

det nye ansættelsesforhold opholde sig her i landet og arbejde i tiden, indtil der er taget stilling til, om udlændingen kan meddeles opholdstilladelse. Ansøgning om ny opholdstilladelse skal indgives senest på det tidspunkt, hvor udlændingen påbegynder nyt arbejde.

Stk. 8. En udlænding, der har opholdstilladelse efter stk. 2, nr. 2 eller 3, og som bliver uforskyldt ledig, kan gives opholdstilladelse i op til 6 måneder fra ansættelsesophør med henblik på at søge nyt arbejde. Udlændingen skal, senest umiddelbart efter at udlændingens ansættelsesforhold er ophørt, indgive ansøgning herom. Stk. 3 og 7 finder tilsvarende anvendelse.

...

§ 9 b. Der kan efter ansøgning gives opholdstilladelse til en udlænding, der uden for de i § 7, stk. 1 og 2, nævnte tilfælde befinder sig i en sådan situation, at væsentlige hensyn af humanitær karakter afgørende taler for at imødekomme ansøgningen.

...

§ 9 c. Der kan efter ansøgning gives opholdstilladelse til en udlænding, hvis ganske særlige grunde, herunder hensynet til familiens enhed, taler derfor.

Stk. 2. Der kan efter ansøgning gives opholdstilladelse til en udlænding, der er meddelt afslag på en ansøgning om opholdstilladelse efter § 7, hvis

- 1) udsendelse af udlændingen, jf. § 30, ikke har været mulig i mindst 18 måneder,
- 2) udlændingen har medvirket ved udsendelsesbestræbelserne i sammenhængende 18 måneder, og
- 3) udsendelse efter de foreliggende oplysninger for tiden må anses for udsigtsløs.

Stk. 3. Der kan gives opholdstilladelse til:

- 1) En uledsaget udlænding, der inden det fyldte 18. år har indgivet ansøgning om opholdstilladelse i medfør af § 7, hvis der efter det, som er oplyst om udlændingens personlige forhold, er særlige grunde til at antage, at udlændingen ikke bør gennemgå en asylsagsbehandling.
- 2) En uledsaget udlænding, der inden det fyldte 18. år har indgivet ansøgning om opholdstilladelse i medfør af § 7, hvis der er grund til at antage, at udlændingen uden for de i § 7, stk. 1 og 2, nævnte tilfælde vil blive stillet i en reel nødsituation ved en tilbagevenden til hjemlandet.

Stk. 4. Der kan efter ansøgning gives opholdstilladelse til en udlænding, der udøver litterær virksomhed m.v., og som af en kommunalbestyrelse har fået tilbud om ophold i kommunen som led i kommunens medlemskab af en international organisation, der er godkendt af kulturministeren efter samråd med ministeren for flygtninge, indvandrere og integration.

...

§ 9 d. Efter ansøgning gives der opholdstilladelse til en udlænding, som tidligere har haft dansk indfødsret, medmindre udlændingens danske indfødsret er frakendt ved dom efter § 8 A eller § 8 B i lov om dansk indfødsret.

§ 9 e. Der kan gives opholdstilladelse til en udlænding fra Kosovoprovinserne i Forbundsrepublikken Jugo-

slavien, der har eller har haft opholdstilladelse i medfør af lov om midlertidig opholdstilladelse til nødstedte fra Kosovoprovinserne i Forbundsrepublikken Jugoslavien (Kosovonødloven), eller som på grundlag af en ansøgning om opholdstilladelse efter § 7 indgivet inden den 30. april 1999 er eller har været registreret som asylansøger efter reglerne i § 48 e, stk. 1, såfremt udlændingen må antages at have behov for midlertidig beskyttelse her i landet.

...

§ 9 f. Der kan efter ansøgning gives opholdstilladelse til

- 1) en udlænding, der her i landet skal virke som religiøs forkynder,
- 2) en udlænding, der her i landet skal virke som missionær, eller
- 3) en udlænding, der her i landet skal virke inden for et religiøst ordenssamfund

...

Uddrag af EU-opholdsbekendtgørelsen §§ 1-13 vedrørende familiemedlemmer til EU/EØS, herunder danske statsborgere - den fulde tekst kan findes via den fælles brugerportal www.nyidanmark.dk.

§ 1. Ved hovedperson forstås i denne bekendtgørelse en EU-statsborger, der her i landet har en selvstændig opholdsret efter EU-reglerne.

Stk. 2. En EØS-statsborger og en schweizisk statsborger sidestilles i denne bekendtgørelse med en EU-statsborger

§ 2. Ved familiemedlem forstås i denne bekendtgørelse

- 1) en hovedpersons ægtefælle,
- 2) en hovedpersons efterkommere, der er under 21 år, og en hovedpersons ægtefælles efterkommere, der er under 21 år,
- 3) en hovedpersons efterkommere i øvrigt, som forsværes af hovedpersonen, og en hovedpersons ægtefælles efterkommere i øvrigt, som forsværes af hovedpersonen,
- 4) personer, der er beslægtet i opstigende linje enten med en hovedperson eller med hovedpersonens ægtefælle, når de forsværes af hovedpersonen,
- 5) en hovedpersons andre familiemedlemmer, hvis de i det land, de ankommer fra, forsværes af hovedpersonen eller er optaget i dennes husstand, eller
- 6) en hovedpersons andre familiemedlemmer, hvis alvorlige helbredsmæssige grunde gør det absolut nødvendigt, at hovedpersonen personligt plejer de pågældende.

Stk. 2. Med ægtefælle sidestilles en registreret partner.

...

§ 8. Familiemedlemmer til en EU-statsborger, der er omfattet af § 3, stk. 1 eller 2, har ret til ophold her i landet ud over de tidsrum på 3 eller 6 måneder, der følger af udlændingelovens § 2, stk. 1 og 2, når de

Tal og fakta på udlændingeområdet

ledsager eller slutter sig til den pågældende, der har etableret et reelt og faktisk ophold i Danmark.

Stk. 2. Opholdsret efter stk. 1 for familiemedlemmer, der er omfattet af § 2, stk. 1, nr. 3-5, er, medmindre ganske særlige grunde taler derimod, betinget af, at EU-statsborgeren råder over sådanne indtægter eller midler til sit og familiemedlemmernes underhold, at de pågældende efter en konkret vurdering ikke kan antages at ville falde det offentlige til byrde.

§ 9. Familiemedlemmer til en EU-statsborger, der er omfattet af § 4, stk. 1, har ret til ophold her i landet ud over de tidsrum på 3 eller 6 måneder, der følger af udlændingelovens § 2, stk. 1 og 2, når de ledsager eller slutter sig til den pågældende, der har etableret et reelt og faktisk ophold i Danmark.

Stk. 2. Familiemedlemmer, der er omfattet af § 2, stk. 1, nr. 1-4 og er familiemedlemmer til en tredjelandstatsborger omfattet af § 4, stk. 2 har ret til ophold her i landet ud over de tidsrum på 3 eller 6 måneder, der følger af udlændingelovens § 2, stk. 1 og 2, når de ledsager eller slutter sig til den pågældende, der har etableret et reelt og faktisk ophold i Danmark.

Stk. 3. Opholdsret efter stk. 1 og 2 for familiemedlemmer, der er omfattet af § 2, stk. 1, nr. 3-5, er, medmindre ganske særlige grunde taler derimod, betinget af, at EU-statsborgeren henholdsvis tredjelandstatsborgeren råder over sådanne indtægter eller midler til sit og familiemedlemmernes underhold, at de pågældende efter en konkret vurdering ikke kan antages at ville falde det offentlige til byrde.

§ 10. Familiemedlemmer til en EU-statsborger, der er omfattet af § 5, har ret til ophold her i landet ud over de tidsrum på 3 eller 6 måneder, der følger af udlændingelovens § 2, stk. 1 og 2, når de ledsager eller slutter sig til den pågældende, der har etableret et reelt og faktisk ophold i Danmark.

Stk. 2. Opholdsret efter stk. 1 er, medmindre ganske særlige grunde taler derimod, betinget af, at EU-statsborgeren råder over sådanne indtægter eller midler til sit og familiemedlemmernes underhold, at de pågældende efter en konkret vurdering ikke kan antages at ville falde det offentlige til byrde.

§ 11. Familiemedlemmer til en EU-statsborger, der er omfattet af § 6, har ret til ophold her i landet ud over de tidsrum på 3 eller 6 måneder, der følger af udlændingelovens § 2, stk. 1 og 2, når de ledsager eller slutter sig til den pågældende, der har etableret et reelt og faktisk ophold i Danmark.

Stk. 2. Opholdsret efter stk. 1 er, medmindre ganske særlige grunde taler derimod, betinget af, at EU-statsborgeren råder over sådanne indtægter eller midler til sit og familiemedlemmernes underhold, at de pågældende efter en konkret vurdering ikke kan antages at ville falde det offentlige til byrde.

§ 12. Familiemedlemmer til en EU-statsborger, der er omfattet af § 7, har ret til ophold her i landet ud over de tidsrum på 3 eller 6 måneder, der følger af udlændingelovens § 2, stk. 1 og 2, når de ledsager eller slutter sig til den pågældende, der har etableret et reelt og faktisk ophold i Danmark.

Stk. 2. Opholdsret efter stk. 1 for familiemedlemmer, der er omfattet af § 2, stk. 1, nr. 3-5, er, medmindre ganske særlige grunde taler derimod, betinget

af, at EU-statsborgeren råder over sådanne indtægter eller midler til sit og familiemedlemmernes underhold, at de pågældende efter en konkret vurdering ikke kan antages at ville falde det offentlige til byrde.

§ 13. I det omfang det følger af EU-retten, har familiemedlemmer til en dansk statsborger ret til ophold her i landet ud over de tidsrum på 3 eller 6 måneder, der følger af udlændingelovens § 2, stk. 1, og 2.

...

Asylansøgninger 2004 - 2009

Antal personer som har søgt om asyl i Danmark 2004 - 2009 (bruttoansøgstallet)

Nationaliteter	2004	2005	2006	2007	2008	2009
Afghanistan	285	182	127	144	424	1.059
Algeriet	50	46	15	17	38	46
Bosnien-Hercegovina	102	49	39	41	26	37
Eritrea	18	8	5	6	15	37
Irak *	217	264	519	1.071	562	309
Iran	140	123	89	109	202	334
Nigeria	89	55	52	22	30	54
Pakistan	81	39	31	17	14	49
Rusland	163	119	61	115	184	341
Serbien og Montenegro **	784	383	274	96	121	277
Somalia	154	81	58	37	66	179
Sri Lanka	18	22	31	42	53	62
Statsløse palæstinensere	148	80	71	53	91	92
Syrien	56	45	55	74	107	383
Øvrige	930	785	533	402	476	596
I alt	3.235	2.281	1.960	2.246	2.409	3.855
I alt (ekskl. irakiske tolke m.fl.)				1.872	2.389	

Antal registrerede spontane asylansøgere 2004 - 2009 (registreringstallet)

Nationalitet	2004	2005	2006	2007	2008	2009
Afghanistan	212	138	85	68	131	514
Algeriet	3	12	2	6	6	10
Bosnien-Hercegovina	39	18	25	21	19	27
Eritrea	10	8	4	2	4	15
Irak *	118	96	96	475	195	153
Iran	82	67	69	55	96	280
Nigeria	44	39	33	13	16	25
Pakistan	26	16	22	8	5	14
Rusland	102	57	31	52	122	114
Serbien og Montenegro **	300	301	119	47	34	127
Somalia	82	54	35	11	10	66
Sri Lanka	6	22	28	18	29	52
Statsløse palæstinensere	65	52	40	17	30	43
Syrien	35	26	30	54	51	256
Øvrige	509	377	303	182	203	326
I alt	1.633	1.283	922	1.029	951	2.022
I alt (ekskl. irakiske tolke m.fl.)				655	931	

* Inkluderet 374 ansøgninger fra irakiske tolke m.fl. i 2007 og 20 i 2008.

** Antallet af bruttoansøgere fra Serbien og Montenegro i 2009 var 277, heraf var 151 personer fra Serbien, 124 fra Kosovo og 2 fra Montenegro. Antallet af registrerede spontane asylansøgere fra Serbien og Montenegro i 2009 var 127, heraf var 64 personer fra Serbien og 63 fra Kosovo.

Ad bruttoansøgstallet: De 3.855 personer, som i 2009 søgte om asyl, dækker over 3.776 personer uden opholdsgrundlag og 79 personer med opholdsgrundlag.

Note: Ultimo 2009 var der 834 personer, som afventede stillingtagen til, om deres asylansøgning skulle realitetsbehandles i Danmark. Primo 2009 var tallet 387 personer. Registreringstallet viser antallet af sager, hvor det er besluttet, at Danmark - og ikke et andet land (typisk et EU-land) skal realitetsbehandle asylsagen.

Dansk fremsættelse af anmodning om overtagelse/tilbagetagelse i medfør af Dublin-forordningen 2008 - 2009

	2008		2009	
I alt	470	100%	926	100%
- heraf accepteret tilbagetaget/overtaget	417	88,7%	826	89,2%
- heraf nægtet tilbagetaget/overtaget	34	7,2%	32	3,5%
- heraf verserende sager ultimo perioden	19	4,1%	68	7,3%

Andet EU-medlemslands fremsættelse af anmodning om overtagelse/tilbagetagelse i medfør af Dublin-forordningen 2008 - 2009

	2008		2009	
I alt	399	100%	433	100%
- heraf accepteret tilbagetaget/overtaget	267	67,0%	257	59,4%
- heraf nægtet tilbagetaget/overtaget	62	15,5%	101	23,3%
- heraf verserende sager ultimo perioden	70	17,5%	75	17,3%

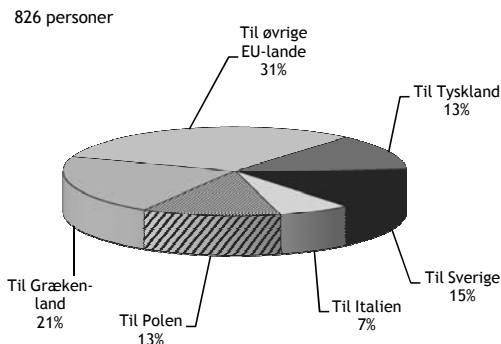
Kort om Dublin-forordningen:

Formålet med Dublin-forordningen (tidl. Dublin-konventionen) er at sikre, at en asylansøgning kun behandles i ét EU-land, i Norge eller i Schweiz.

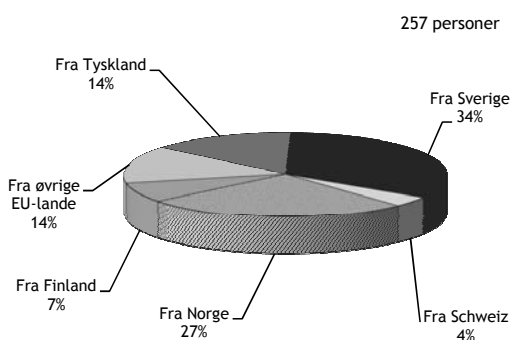
Når en udlænding søger asyl i Danmark, undersøger politiet den pågældendes nationalitet, identitet og rejserute. Hvis der er formodning om, at personen er indrejst fra et andet EU-medlemsland rettes forespørgsel til det relevante land for at finde ud af, om asylansøgeren er kendt dér, eller af andre grunde skal overføres/tilbageføres til det pågældende land. Undersøgelsen sker blandt andet ved udveksling af fingeraftryk.

Når undersøgelsen er tilendebragt, tager Udlændingesservice stilling til, hvorvidt der skal fremsættes anmodning om tilbagetagelse/overtagelse over for det relevante EU-medlemsland. Udover at omfatte EU-medlemslandene omfatter Dublin-forordningen Norge og Schweiz, som har indgået en associeringsaftale med EU.

Accepteret tilbagetaget/overtaget fra Danmark 2009



Accepteret tilbagetaget/overtaget til Danmark 2009



Anerkendelsesprocenten i spontane asylsager i Udlændingesservice 2004 - 2009 *

Nationaliteter	2004	2005	2006	2007	2008	2009
Afghanistan	16%	18%	15%	46%	50%	53%
Irak	1%	7%	2%	88%	60%	47%
- heraf ekskl. irakiske tolke m.fl.	///	///	///	38%	///	///
Iran	18%	31%	43%	62%	76%	63%
Rusland	47%	83%	73%	49%	78%	73%
- heraf tjetjenere **	56%	92%	77%	89%	90%	92%
Serbien og Montenegro	<1%	<1%	0%	0%	3%	0%
Somalia	12%	7%	17%	33%	18%	52%
Statsløse palæstinensere	10%	14%	31%	48%	15%	31%
Syrien	16%	54%	78%	70%	90%	69%
Øvrige	11%	15%	16%	12%	25%	16%
Alle nationaliteter	10%	17%	18%	56%	50%	44%
Ekskl. irakiske tolke m.fl.	///	///	///	30%	45%	///

* Her indgår kun afgørelser vedrørende registrerede spontane asylsøgere i Udlændingesservice. I opgørelsen indgår ikke opholdstilladelser meddelt på andet grundlag efter endeligt afslag på asyl, f.eks. humanitær opholdstilladelse.

** For de øvrige russiske asylsøgere udgjorde anerkendelsesprocenten hhv. 35%, 70%, 70%, 6%, 59% og 59% i 2004, 2005, 2006, 2007, 2008 og 2009.

Kort om anerkendelsesprocenten for spontane asylsager i Udlændingesservice og omgørelsesprocenten i Flygtningenævnet:

Anerkendelsesprocenten i Udlændingesservice angiver andelen af tilladelser (konventionsstatus, b-status og tidl. de-facto-status) i forhold til det samlede antal afgørelser om asyl i spontane asylsager i Udlændingesservice.

- Anerkendelsesprocenten opgøres udelukkende på basis af de afgørelser, som Udlændingesservice træffer i perioden.
- Personer, som får afslag i Udlændingesservice, kan efterfølgende meddeles asyl af Flygtningenævnet. Dette forhold tager anerkendelsesprocenten i spontane asylsager i Udlændingesservice selvsagt ikke højde for.
- Ændringer i den samlede anerkendelsesprocent over en årrække afspejler oftest ændringer i nationalitetssammensætningen blandt asylansøgerne, eller lov- eller praksisændringer. Kommer der f.eks. ansøgere fra lande, hvis statsborgere kun i mindre omfang har behov for asyl, vil procenten falde.

Omgørelsesprocenten i Flygtningenævnet angiver, hvor stor en andel af nævnets samlede antal afgørelser om asyl, der er en omgørelse af Udlændingesservices afslag, dvs. en tilladelse.

Det bemærkes, at den samlede anerkendelsesprocent ikke kan beregnes ved at lægge anerkendelsesprocenten i Udlændingesservice og omgørelsesprocenten i nævnet for et givet år sammen. Det skyldes, at afgørelserne i henholdsvis 1. og 2. instans kan finde sted i to forskellige år. Det skyldes endvidere, at der efter åbenbart grundløs-proceduren gives afslag på asyl uden klageadgang til nævnet. Endelig skyldes det, at en person, der i et givet år får afslag på asyl først i Udlændingesservice og dernæst i nævnet, tæller med i begge opgørelser.

Omgørelsesprocenten i spontane asylsager:

Omgørelsesprocenten i spontane asylsager i Flygtningenævnet udgjorde i 2009 ca. 30 pct. Omgørelser af asylsager finder blandt andet sted på grund af:

- 1) ændret praksis,
- 2) ændrede forhold i hjemlandet og
- 3) ændret vurdering af, hvilke oplysninger fra ansøgeren, der kan lægges til grund.

Opholdstilladelser meddelt i asylsager mv. 2009 *

Nationalitet	2008 I alt **	heraf 2009				2009 I alt
		Afghanistan	Irak	Iran	Syrien	
Kategori						
Flygtningestatus (A)	1.242	234	166	164	135	1.279
Konventionsstatus	311	10	66	132	122	414
B-status/de facto-status **	367	203	83	15	13	413
Kvoteflygtninge	564	21	17	17	0	452
Andet grundlag (B)	211	19	24	3	2	97
Humanitær opholdstilladelse	157	6	17	1	1	55
Ganske særlige grunde	54	13	7	2	1	42
- heraf udsendelsehindrede	11	0	0	0	1	6
I alt (A+B)	1.453	253	190	167	137	1.376

* Denne tabel vedrører alle instanser. Der henvises til bilag 16 for yderligere oplysninger.

** Inkl. 83 tilladelser (B-status) til irakiske tolke m.fl. i 2008.

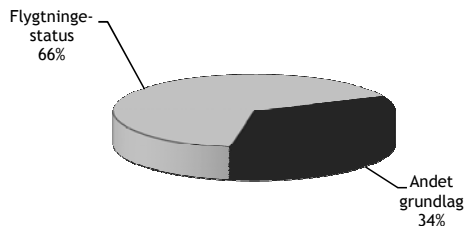
Note: Opgørelserne i denne publikation angiver, hvor mange afgørelser der er truffet i asylsager, familiesammenføringssager mv. Det kan over tid betyde, at visse personer kan figurere flere steder i opgørelserne. Eksempelvis har nogle af de personer, der søger om asyl i Danmark, i forvejen en familiesammenføringstilladelse.

Af de 1.279 personer, der i 2009 meddeltes flygtningestatus, havde 8 personer et andet opholdsgrundlag i forvejen.

Opholdstilladelser meddelt i asylsager mv. 2004 og 2009 - fordelt på henholdsvis flygtningestatus og andet grundlag

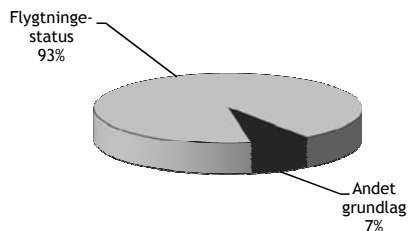
1.592 personer

2004



1.376 personer

2009



Uledsagede mindreårige asylansøgere 2004 - 2009

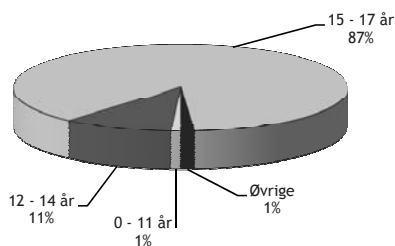
Antal uledsagede mindreårige asylansøgere (bruttoansøbertallet)

Nationalitet	2004	2005	2006	2007	2008	2009
Afghanistan	22	11	17	39	168	386
Algeriet	3	3	3	0	6	8
Irak	8	7	51	31	67	30
Iran	6	5	5	3	20	22
Somalia	12	7	3	3	5	26
Syrien	0	2	1	0	0	11
Øvrige	77	74	27	17	36	46
I alt	128	109	107	93	302	529
<i>Heraf i % af alle asylansøgninger *</i>	4%	5%	5%	5%	13%	14%

* Ekskl. 374 ansøgninger fra irakiske tolke m.fl. i 2007 og 20 i 2008.

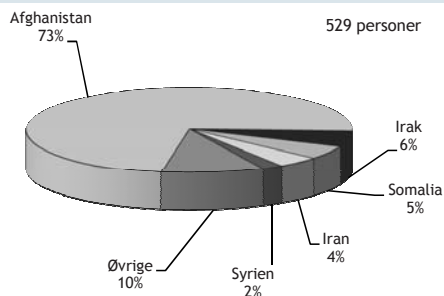
Uledsagede mindreårige asylansøgere - fordelt på alder 2009

529 personer



Uledsagede mindreårige asylansøgere - fordelt på de største nationaliteter 2009

529 personer



Afgørelser vedrørende uledsagede mindreårige asylansøgere:

Når en uledsaget mindreårig asylansøger registreres som spontan asylansøger her i landet, vurderer Udlændingetjenesten, om ansøgeren har den fornødne modenhed til at gennemgå asylsagsproceduren. I modsat fald kan der meddeles opholdstilladelse efter udlændingelovens § 9 c, stk. 3, nr. 1. I 2008 og 2009 fik henholdsvis 5 og 6 uledsagede mindreårige asylansøgere opholdstilladelse efter denne bestemmelse.

Antallet af uledsagede mindreårige asylansøgere, som blev anset for tilstrækkeligt modne, og som fik asyl (konventionsstatus, b-status og tidl. de-facto-status) i Udlændingetjenesten eller Flygtningenævnet, udgjorde henholdsvis 28 og 86 personer i 2008 og 2009.

I de tilfælde, hvor en uledsaget mindreårig får endeligt afslag på asyl, tager Udlændingetjenesten automatisk stilling til, om den pågældende kan få opholdstilladelse, fordi der er grund til at antage, at barnet - selvom det ikke opfylder betingelserne for at få asyl - vil blive stillet i en reel nødsituation ved en tilbagevenden til hjemlandet. Hvis Udlændingetjenesten giver afslag på en sådan opholdstilladelse, kan afgørelsen påklages til Integrationsministeriet. Nedenfor er angivet, hvor mange personer der har fået opholdstilladelse henholdsvis afslag på opholdstilladelse efter udlændingelovens § 9 c, stk. 3, nr. 2:

- Tilladelse i Udlændingetjeneste/Integrationsministeriet i forlængelse af et endeligt afslag på asyl: 12 i 2008 og 22 i 2009.
- Afslag i Udlændingetjeneste i forlængelse af et endeligt afslag på asyl: 11 i 2008 og 17 i 2009.
- Afslag i Integrationsministeriet (stadfæstelse af styrelsens afgørelse): 10 i 2008 og 17 i 2009.

Note: Der er ikke en direkte sammenhæng mellem antallet af asylansøgninger i en periode og antallet af truffe afgørelser i samme periode, idet samtlige asylansøgere i denne periode ikke nødvendigvis får deres ansøgning afgjort inden for perioden.

Antal visiteringer af flygtninge på regionsplan 2009 *

Region	Personer	- heraf uledsagede mindreårige asylansøgere
Region Nordjylland	232	5
Region Midtjylland	336	39
Region Syddanmark	339	8
Region Sjælland	279	17
Region Hovedstaden	165	46
Danmark i alt	1.351	115

* Udlændingesservice udmeldte den 28. marts 2008 landstal for 2009 på 1.000 personer. Den 1. april 2009 blev dette landstal justeret til 1.400 personer. Udsvingsbåndet for antal visiterede i forhold til det udmeldte landstal var på +/- 50 %.

Kort om visitering af flygtninge til kommunerne:

Efter integrationsloven er det Udlændingesservice, som med udgangspunkt i de aftalte eller fastsatte kvoter afgør, i hvilken kommune de udlændinge, der får meddelt opholdstilladelse (flygtningestatus og opholdstilladelse på andet grundlag i asylsager), skal tage bopæl (visitering).

Udlændingesservice skal ved afgørelsen blandt andet lægge vægt på:

- Den enkelte flygtnings personlige forhold (navnlig sproglig og kulturel baggrund, uddannelsesmæssige og faglige kvalifikationer, familiemæssig tilknytning samt eventuelle særlige behov og ønsker)
- Forholdene i kommunen (beliggenhed og størrelse, arbejdsmarkeds- og uddannelsesforhold, befolknings sammensætning samt behandlings- og institutionstilbud)

Det er herefter den enkelte kommune, som har ansvaret for integrationsindsatsen, herunder selve boligplaceringen, i forhold til de flygtninge mv., som visiteres til kommunen.

Når det drejer sig om en uledsaget mindreårig, som skal visiteres, indhenter Udlændingesservice desuden oplysninger fra Dansk Røde Kors, som indgår i vurderingen af, hvilken kommune den pågældende skal visiteres til. Der lægges desuden særlig vægt på den unges tilknytning til den personlige repræsentant, som har været tilknyttet den unge, hvis repræsentanten har givet udtryk for at ville påtage sig rollen som forældremyndighedsindehaver.



Indkvarteringsoplysninger 2004 - 2009 *

Kategori (2009-priser, ekskl. moms)	2004	2005	2006	2007	2008	2009
Samlet forbrug (mio. kr.)	611,2	475,0	394,6	419,5	360,4	516,2
Årligt gennemsnitsbelæg (personer)	4.286	2.950	2.161	1.771	1.707	2.368
Enhedspris pr. helårsperson (kr.)	142.600	161.017	182.618	236.827	213.500	218.015
- heraf drift af indkvarteringsystem **	44.965	50.894	49.457	90.979	69.337	69.159
- heraf kontante ydelser ***	22.287	21.668	21.074	21.729	23.391	23.573
- heraf indkvartering af asylansøgere ****	75.348	88.456	112.087	124.119	120.772	125.283
Antal centre i drift (ultimo året)	16	11	9	9	7	17
Antal indkvarterede (ultimo året)	3.736	2.465	1.934	1.802	1.832	3.121

* Tallene for 2009 er hentet fra Årsrapporten 2009.

** Udgør 31,7 % af de samlede udgifter i 2009. Omfatter bl.a. husleje mv., bygningsvedligeholdelse samt beredskab og modtagelse.

*** Udgør 10,8 % af de samlede udgifter i 2009. Omfatter bl.a. grundydelse, forsørgertillæg, tillæggydelse og naturale ydelser.

**** Udgør 57,5 % af de samlede udgifter i 2009. Omfatter bl.a. sociale ydelser og sundhedsydelser.

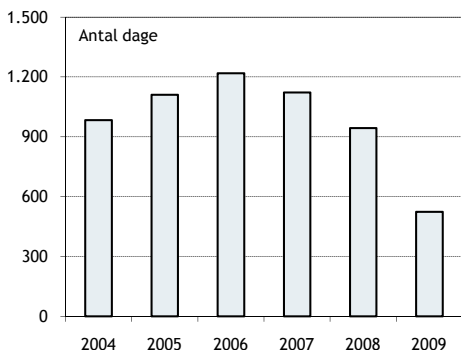
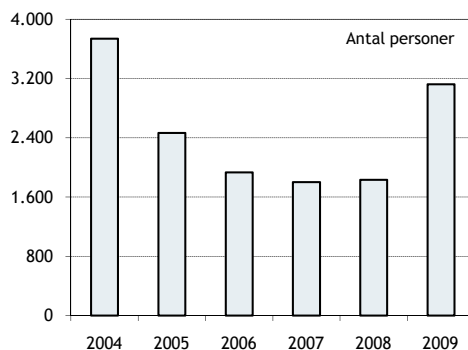
Kort om indkvartering af asylansøgere mv.:

Udlændingsservice sørger i samarbejde med Dansk Røde Kors Asylafdelingen, Jammerbugt Kommune samt Thisted Kommune for indkvartering mv. af asylansøgere, indtil de pågældende enten får opholdstilladelse eller udrejser af landet.

Asylansøgere indkvarteres først på et modtagecenter, hvor deres sag registreres, og den indledende sagsbehandling iværksættes. Under opholdet på modtagecenteret foretages endvidere en indledende sundhedsundersøgelse. Herefter indkvarteres de fleste asylansøgere på et opholdscenter, indtil der er truffet endelig afgørelse i deres sag.

Asylansøgere indgår en kontrakt om deltagelse i undervisning og aktivering, herunder udførelse af pligtmæssige aktiviteter i relation til den daglige drift af indkvarteringsstedet. Udbetalingen af kontante ydelser er delvis afhængig af asylansøgerens opfyldelse af den indgåede kontrakt. Asylansøgere må ikke tage lønnet arbejde mens deres sag behandles.

Asylansøgere, der har fået endeligt afslag og skal udrejse, kan blive overflyttet til et udsendelsescenter, såfremt de ikke medvirker til udrejsen.

Gennemsnitlige opholdstider
- ultimo årene 2004 - 2009Indkvarterede asylansøgere
- ultimo årene 2004 - 2009

Note: Der henvises til side 68 for en oversigt over indkvartering af asylansøgere - status ultimo april 2010.

Asylansøgere i aktuel udsendelsesposition ultimo årene 2004 - 2009

Nationaliteter	2004	2005	2006	2007	2008	2009	Andel 2009
Irak	657	586	584	408	294	94	18%
Iran	68	64	61	64	67	72	14%
Somalia	66	75	71	60	47	46	9%
Afghanistan	160	27	22	20	19	40	8%
Serbien og Montenegro	576	388	160	31	28	35	7%
Rusland	30	12	19	6	29	30	6%
Azerbajdzhan	30	17	12	9	18	20	4%
Statsløse palæstinensere	135	88	54	39	19	16	3%
Bosnien-Hercegovina	64	21	14	1	3	9	2%
Nigeria	6	6	7	4	2	8	2%
Tyrkiet	11	7	9	4	10	8	2%
Syrien	25	19	19	8	7	7	1%
Øvrige	313	158	128	100	122	125	24%
I alt	2.141	1.468	1.160	754	665	510	100%

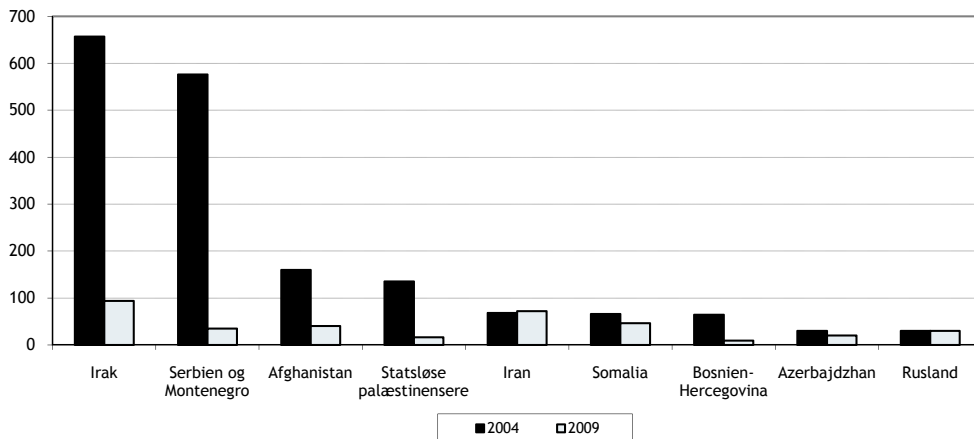
Ad Serbien og Montenegro: Af de 35 personer, som var i aktuel udsendelsesposition ultimo 2009, var 21 fra Serbien og 14 fra Kosovo.

Kort om afviste asylansøgere i aktuel udsendelsesposition:

Når en udlænding har fået endeligt afslag på asyl, skal vedkommende udrejse af Danmark inden udløbet af den udrejsefrist, som er fastsat i afgørelsen. Udrejser udlændingen ikke frivilligt, drager politiet omsorg for udrejsen.

En asylansøger, der har fået endeligt afslag på asyl og afventer udrejse, er i "aktuel udsendelsesposition". Udlændingen har pligt til at medvirke til udrejsen bl.a. i forhold til at fremskaffe den fornødne rejselegitimation hos hjemlandets myndigheder. Såfremt udlændingen ikke medvirker til udrejsen, vil udlændingen være undergivet en række foranstaltninger, som skal motivere vedkommende til at samarbejde. Udlændingen vil således blive omfattet af kostpengeordningen og eventuelt blive overflyttet til et udsendelsescenter.

Asylansøgere i aktuel udsendelsesposition ultimo årene 2004 og 2009 - udvalgte nationaliteter



VISUM

Introduktion til visumområdet

Statsborgere fra de øvrige nordiske lande kan frit indrejse og opholde sig i Danmark.

Udlændinge, som har et opholdskort, der er udstedt efter EU-reglerne om fri bevægelighed, behøver ikke visum for at indrejse og opholde sig i Danmark.

EU/EØS-statsborgere, udlændinge, der har opholdstilladelse i et andet Schengen-land, samt statsborgere fra visumfri lande er fritaget for visum og kan indrejse og opholde sig i Danmark i op til tre måneder uden visum.

Øvrige statsborgere samt udlændinge (uanset nationalitet), der har indrejseforbud i Danmark, er visumpligtige og skal forinden indrejsen have udstedt et visum.

For alle udlændinge - såvel visumfri som visumpligtige - gælder, at de skal være i besiddelse af gyldigt pas og have de fornødne midler til at dække udgifterne ved opholdet her i landet og til hjemrejsen.

Nogle **grundlæggende betingelser** skal derudover være opfyldt for, at udlændingen kan få visum: udlændingens nationalitetspas skal være gyldigt i tre måneder ud over visumets udløbsdato, han eller hun skal normalt være i besiddelse af en rejsesygeforsikring, og udlændingen må ikke være indberettet som uønsket til Schengen Informationssystemet (SIS) eller være udvist og have et indrejseforbud i Danmark.

Familiemedlemmer til en EU/EØS-statsborger, statsborger fra Schweiz, som anvender retten til fri bevægelighed i Danmark, samt familiemedlemmer til en dansk statsborger, der har anvendt retten til fri bevægelighed i et andet EU/EØS-land/Schweiz, har ret til at få en visumansøgning behandlet efter EU-reglerne. Se www.nyidanmark.dk

Visum gives med henblik på deltagelse i kulturelle begivenheder samt familie-, turist- og forretningsbesøg.

Visum til kulturelle besøg kan gives til udlændinge, der skal deltage i et kulturelt eller videnskabeligt arrangement, som f.eks. kongresser, sportsstævner eller lignende.

Med hensyn til *visum til private besøg hos familie, venner og bekendte samt turistbesøg* er de lande, hvis statsborgere er visumpligtige, inddelt i tre landegrupper (en asyl-, en immigrations- og en turist-landegruppe), hvor der gælder forskellige vejledende retningslinjer for, hvornår der gives visum:

- For statsborgere i asyl-landegruppen gælder, at der som udgangspunkt kun gives visum til ægtefæller, faste samlevende, forældre og mindreårige børn.

- Immigrations-landegruppen er inddelt i to grupper; en landegruppe, hvor udlændingen for at få visum skal have en vis tilknytning til den person, han/hun skal besøge; og en landegruppe, hvor der ikke stilles sådanne tilknytningskrav. For hele gruppen gælder, at visumudstedelse kan betinges af økonomisk garanti.

- Statsborgere i turistlandegruppen kan få visum til rene turistbesøg, dvs. selvom udlændingen ikke har tilknytning til en person, der bor i Danmark.

Visum med henblik på forretningsbesøg kan gives, hvis der er tale om et reelt forretningsforhold mellem den virksomhed, som udlændingen ønsker at besøge, og udlændingens egen virksomhed.

Der kan gives **afslag på visum** efter en konkret og individuel vurdering af risikoen for, at udlændingen vil tage fast eller længerevarende ophold i Danmark eller de øvrige Schengen-lande. Et visum udstedes som udgangspunkt med **gyldighed** for hele Schengen-området i op til tre måneder. Kan et sådan visum ikke udstedes, kan der i særlige tilfælde udstedes et visum alene med gyldighed for Danmark.

Et visum giver som udgangspunkt ikke ret til at arbejde, dog gælder der undtagelser for blandt andet professionelle sportsudøvere og musikere.

Ansøgning om visum indgives via en repræsentation i udlandet. Repræsentationerne kan ikke meddele afslag, ligesom mere komplicerede sager forelægges Udlændingesservice til afgørelse. Udlændingesservices afgørelser om afslag på visum kan påklages til Integrationsministeriet.

Lettere adgang til visum til Danmark: En virksomhed kan blive forhåndsgodkendt til at modtage forretningsbesøg af visumpligtige udlændinge. En forhåndsgodkendelse vil betyde, at det vil blive lettere og mere fleksibelt for virksomheden at modtage forretningsbesøg fra visumpligtige udlændinge, fordi en stor del af kommunikationen og sagsbehandlingen vil kunne foregå elektronisk.

Se Udlændingesservices og Integrationsministeriets fælles brugerportal www.nyidanmark.dk for en nærmere introduktion til visumområdet.

Visumafgørelser 2004 - 2009 *

Myndighed	Afgørelser	2004	2005	2006 **	2007	2008	2009
Udlændingesservice	Tilladelser	12.713	13.870	12.076	13.759	9.727	9.622
	Afslag	8.413	6.148	5.090	4.700	4.008	4.629
Udenrigsministeriet (repræsentationerne)	Tilladelser (ca.-tal) ***	52.000	61.000	62.000	71.000	70.000	72.228
I alt		73.126	81.018	79.166	89.459	83.735	86.479

* Fra og med 2005 omfatter tilladelsesallet i Udlændingesservice ligeledes VLTV (Visa with Limited Territorial Validity - 1.279 tilladelser i 2009) og transitvisum (342 tilladelser i 2009).


** I perioden august-september 2006 var der it-problemer i Udlændingesservice, som medførte, at ca. 250 afgørelser ikke blev registreret i visumsystemet. Disse afgørelser er ikke inkluderet i tabellen ovenfor.

*** Tallene fra Udenrigsministeriet for 2004 - 2008 er baseret på et skøn. Den officielle statistikføring på det samlede visumområde er dækkende i 2009 ud fra visumsystemet IVR/VIS (for Udenrigsministeriet UM/VIS).

Omgørelsesprocenten i visumsager i anden instans: Integrationsministeriet er klageinstans med hensyn til Udlændingesservices afslag i visumsager. Omgørelsesprocenten har i de senere år ligget relativt lavt i størrelsesorden under 10%.

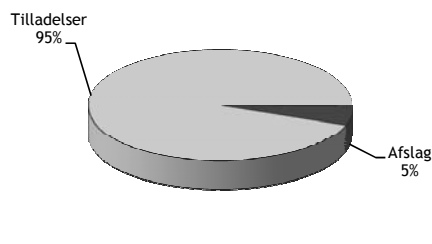
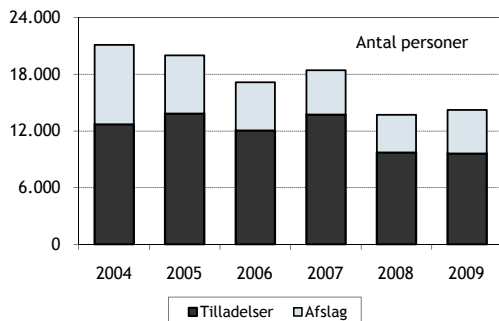
Alle udstedte visa
- fordelt på myndighed 2009

81.850 personer

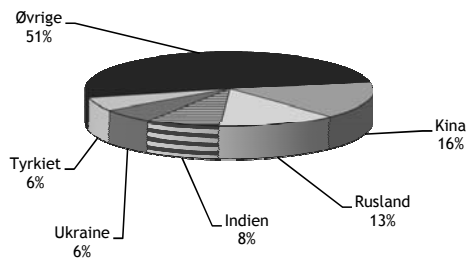


Alle visumafgørelser 2009

86.479 personer

Visumafgørelser i sager forelagt
Udlændingesservice 2004 - 2009Alle udstedte visa
- største nationaliteter 2009

81.850 personer



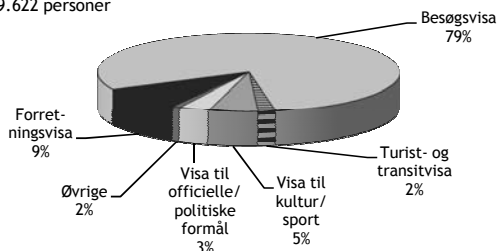
**Udstedte visa i Udlændingetjeneste og i Udenrigsministeriet
(repræsentationerne) 2009**

Rejseformål	udvalgte rejseformål				2009 i alt
	Forretningsvisa	Besøgsvisa	Turist- og transitvisa	Visa til kultur/sport	
Myndighed/nationalitet					
Udlændingetjeneste	903	7.643	180	504	9.622
Tyrkiet	10	1.571	2	5	1.588
Thailand	8	953	12	1	977
Sri Lanka *	36	817	5	1	860
Iran	62	688	2	4	800
Filippinerne *	21	448	88	7	585
Øvrige	766	3.166	71	486	4.812
Udenrigsministeriet (repræsentationerne)	32.482	16.840	11.352	5.522	72.228
Kina	9.531	1.206	1.271	229	12.411
Rusland	3.863	2.315	2.323	1.610	10.601
Indien	4.691	999	929	84	6.788
Ukraine	2.364	1.470	242	434	4.627
Tyrkiet	1.321	921	461	192	3.049
Øvrige	11.117	10.334	4.182	3.118	34.241
I alt	33.385	24.483	11.532	6.026	81.850

* Danmark er via en repræsentationsaftale repræsenteret af Norge i Manila og Colombo.

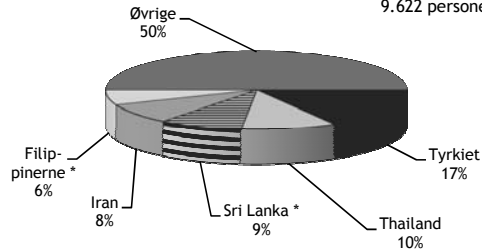
**Udstedte visa i Udlændingetjeneste
- fordelt på rejseformål 2009**

9.622 personer



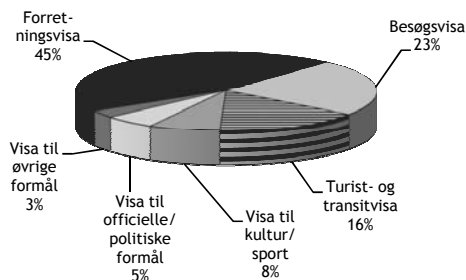
**Udstedte visa i Udlændingetjeneste
- største nationaliteter 2009**

9.622 personer



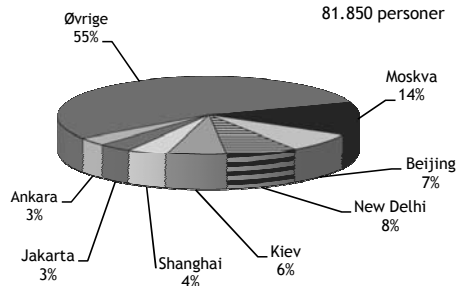
**Udstedte visa i Udenrigsministeriet
(repræsentationerne)
- fordelt på rejseformål 2009**

72.228 personer



**Alle udstedte visa
- fordelt på Udenrigsministeriets repræsentationer 2009**

81.850 personer



INDFØDSRET

Introduktion til dansk indfødsret

Indfødsret eller statsborgerskab?

Der er ingen forskel på indfødsret og statsborgerskab. Ordene betyder det samme. Indfødsret er en gammel betegnelse for statsborgerskab.

Dansk indfødsret kan erhverves på én af følgende måder:

- automatisk ved fødslen
- automatisk ved forældrenes ægteskab efter fødslen
- automatisk ved adoption af udenlandske børn under 12 år
- ved erklæring, hvis man er nordisk statsborger
- ved naturalisation, det vil sige ved lov

Erhvervelse af dansk indfødsret ved fødsel

Et barn erhverver dansk indfødsret ved fødslen, hvis faderen eller moderen er dansk. Er barnets forældre ikke gift, og er kun faderen dansk, erhverver barnet kun dansk indfødsret, hvis det er født i Danmark.

Erhvervelse af dansk indfødsret ved forældrenes senere indgåelse af ægteskab

Har et barn af en udenlandsk moder og en dansk fader ikke erhvervet dansk indfødsret ved fødslen, erhverver barnet dansk indfødsret ved forældrenes indgåelse af ægteskab. Det er en forudsætning, at barnet på tidspunktet for ægteskabets indgåelse er ugift og under 18 år.

Erhvervelse af dansk indfødsret ved adoption

Et udenlandsk barn under 12 år, der er adopteret ved en dansk adoptionsbevilling, erhverver dansk indfødsret ved adoptionen, hvis barnet adopteres af et ægtepar, hvor mindst én af forældrene er dansk statsborger, eller af en ugift dansk statsborger.

Erhvervelse af dansk indfødsret ved erklæring

Nordiske statsborgere kan under visse betingelser erhverve dansk indfødsret ved at afgive en erklæring over for en statsforvaltning.

Erhvervelse af dansk indfødsret efter ansøgning ved naturalisation

Hvis man ikke opfylder betingelserne for at erhverve dansk indfødsret ved fødslen, forældrenes senere indgåelse af ægteskab, adoption eller erklæring, kan man opnå dansk indfødsret efter ansøgning ved naturalisation, dvs. ved lov.

Ansøgning herom samt indbetaling af gebyr på 1.000 kr. skal indgives til politiet, som gennemgår ansøgningspakken med bilag inden de videresender sagen til Integrationsministeriet. Integrationsministeriet undersøger derefter, om udlændingen opfylder de af Folketinget fastsatte betingelser for at opnå dansk statsborgerskab.

Såfremt en udlænding opfylder disse generelle betingelser, vil den pågældende blive optaget på et lovforslag om indfødsrets meddelelse. Disse lovforslag fremsættes af integrationsministeren to gange årligt i henholdsvis april og oktober måned. Et lovforslag går igennem tre behandlinger i Folketinget, som samlet tager 2-3 måneder.

Når lovforslaget er vedtaget og loven er trådt i kraft, vil udlændinge omfattet af loven blive danske statsborgere. Integrationsministeriet sender besked herom til disse personer, samt et oplysningskema vedrørende familieforhold, som skal udfyldes for at ministeriet kan afgøre, om eventuelle børn har fået dansk statsborgerskab sammen med ansøgeren. Derefter tilsendes bevis på dansk indfødsret.

Det afhænger af lovgivningen om statsborgerskab i udlændingens hidtidige hjemland, om pågældende ved opnåelse af dansk indfødsret automatisk mister sit oprindelige statsborgerskab, eller om vedkommende skal søge sit tidligere hjemlands myndigheder om at blive løst herfra. Hvis udlændingen kommer fra et land, hvor man ikke automatisk ved opnåelse af fremmed statsborgerskab mister sit oprindelige statsborgerskab, men hvor man selv kan ansøge om at blive løst herfra, vil ministeriet stille betingelse herom. I så fald vil pågældende først opnå dansk indfødsret, når vedkommende inden for en frist på omkring 2 år fra lovforslagets vedtagelse, dokumenterer at være blevet løst fra sit oprindelige statsborgerskab.

For betingelser for opnåelse af dansk indfødsret ved naturalisation se særskilt side 53 herom.

Se den fælles brugerportal for Integrationsministeriet og Udlændingetjenesten www.nyidanmark.dk for en nærmere introduktion til indfødsretsområdet.

Optagne på love vedtaget 2004 - 2009

	2004	2005	2006	2007	2008 *	2009
Hovedpersoner **	5.740	5.899	4.250	1.878	6.262	2.919
Bipersoner **	3.762	4.502	2.433	1.022	2.982	879
I alt	9.502	10.401	6.683	2.900	9.244	3.798

* Der blev i 2008 vedtaget tre love om indfødsrets meddelelse mod normalt to love. Det skyldes, at det lovforslag, der var fremsat i oktober 2007, bortfaldt som følge af folketingsvalget den 13. november 2007.

** Hovedpersoner er ansøgere om indfødsret over 18 år, som er optaget på loven, idet de opfylder betingelserne for at opnå dansk indfødsret. Bipersoner er de på loven optagne hovedpersoners børn under 18 år. Børn erhverver kun indfødsret sammen med hovedperson, hvis hovedpersonen har del i forældremyndigheden over barnet, og hvis barnet er ugift og bosat i Danmark. Oplysningerne er baseret på Indfødsretskontorets Tjekliste-system (TLS).

Note: Personer optaget på lov om indfødsrets meddelelse med betingelse om løsning fra hidtidigt statsborgerskab vil først opnå dansk indfødsret, når personen inden for en frist på omkring 2 år fra lovens vedtagelse, dokumenterer at være blevet løst fra sit oprindelige statsborgerskab. Hvis personen ikke dokumenterer at være blevet løst inden for den i loven angivne frist, opnår pågældende ikke dansk indfødsret i henhold til denne lov.

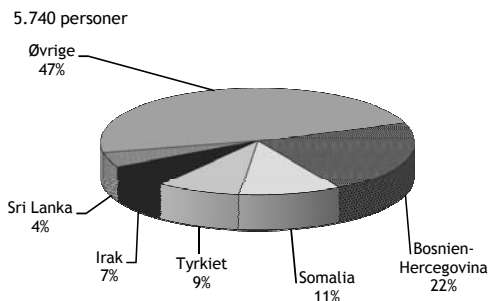
Kort om betingelser for at opnå dansk indfødsret ved naturalisation:

Der stilles en række betingelser for at blive optaget på et lovforslag om meddelelse af indfødsret:

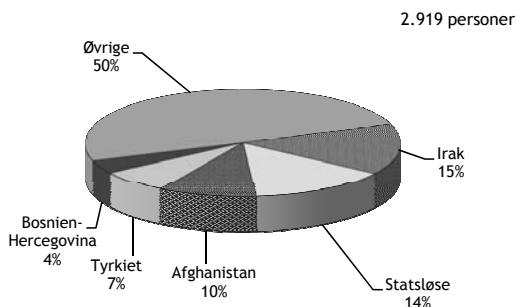
- udlændingen skal have tidsubegrænset opholdstilladelse og som udgangspunkt også bopæl i Danmark
- udlændingen skal som udgangspunkt have opholdt sig i Danmark i 9 år
- udlændingen skal kunne dokumentere dansk kundskaber ved bevis for bestået 'Prøve i Dansk 3' eller en lignende prøve på et tilsvarende niveau
- udlændingen skal bestå en særlig indfødsretsprøve om det danske samfund, dansk kultur og historie
- udlændingen skal være aktuelt selvforsørgende og må ikke inden for det seneste år forud for fremsættelse af et lovforslag om indfødsrets meddelelse have modtaget kontanthjælp eller lignende ydelser. Udlændingen må endvidere inden for de seneste fem år forud for fremsættelse af et lovforslag om indfødsrets meddelelse kun have modtaget en sådan hjælp i sammenlagt 6 måneder
- udlændingen må ikke have forfalden gæld til det offentlige
- hvis udlændingen har begået kriminalitet, skal der i visse tilfælde gå et stykke tid, før pågældende kan blive dansk statsborger. Nogle former for lovovertrædelse medfører, at man aldrig kan opnå dansk indfødsret
- udlændingen skal være indstillet på at give afkald på sit nuværende statsborgerskab
- udlændingen skal underskrive en erklæring, hvor den pågældende lover troskab og loyalitet over for Danmark og det danske samfund, samt erklærer at ville overholde dansk lovgivning og respektere grundlæggende danske retsprincipper.

Når et lovforslag om indfødsrets meddelelse er vedtaget, og loven er trådt i kraft, erhverver de på loven optagne personer dansk indfødsret.

Antal optagne på love vedtaget 2004 *** - fordelt på nationalitet på ansøgningstidspunkt



Antal optagne på love vedtaget 2009 *** - fordelt på nationalitet på ansøgningstidspunkt



*** Tallene omfatter kun hovedpersoner, idet nationalitet ikke kan opgøres for bipersoner.

BILAG

Tal og fakta på udlændingeområdet

Bilag 1: Antal opholdstilladelser mv. på hovedsagsområderne 2009

Nationalitet	A) Erhverv					B) Studie mv.				
	Ordninger under Job-planen mv.	Øvrigt løn-arbejde og selvst. erhvervs-drivende	Løn-arbejde - personer fra de nye EU-lande	Øvrige erhvervs-sager *	I alt A)	Uddannelse	Au pair	Praktikanter	Øvrige studie-sager mv. **	I alt B)
Afghanistan	3	1	0	0	4	4	0	0	2	6
Australien	59	35	0	20	114	241	10	10	432	693
Brasilien	32	45	0	16	93	124	38	90	79	331
Bulgarien	19	24	23	0	66	0	3	2	0	5
Canada	82	60	0	43	185	268	7	14	387	676
Estland	0	0	4	4	8	12	1	0	1	14
Filippinerne	59	220	0	16	295	66	2.165	2	43	2.276
Frankrig	0	5	0	1	6	3	0	0	6	9
Indien	1.433	91	0	623	2.147	191	5	9	256	461
Irak	15	0	0	9	24	2	0	1	3	6
Iran	44	57	0	36	137	16	2	0	43	61
Italien	0	18	0	1	19	6	0	0	3	9
Japan	43	88	0	33	164	112	2	4	242	360
Kina	308	260	0	169	737	1.329	33	15	1.452	2.829
Letland	1	1	16	1	19	29	4	4	7	44
Litauen	0	5	30	14	49	29	3	2	4	38
Nederlandene	0	1	0	3	4	5	0	0	3	8
Nepal	12	6	0	10	28	280	22	0	396	698
Nigeria	65	13	0	40	118	39	9	0	50	98
Pakistan	349	23	0	111	483	82	3	2	126	213
Polen	0	18	124	130	272	26	7	44	5	82
Portugal	0	0	0	1	1	2	0	0	3	5
Rumænien	0	13	54	59	126	9	8	81	8	106
Rusland	109	89	0	89	287	84	53	57	87	281
Slovakiet	1	36	9	8	54	22	0	0	0	22
Spanien	0	2	0	2	4	2	0	0	2	4
Storbritannien	0	171	0	6	177	9	0	0	3	12
Thailand	20	75	0	23	118	42	38	16	35	131
Tjekkiet	1	0	6	3	10	31	0	2	4	37
Tyrkiet	62	50	0	32	144	277	5	5	326	613
Tyskland	0	10	0	7	17	10	0	0	28	38
Ukraine	77	862	0	356	1.295	43	84	1.642	55	1.824
Ungarn	0	1	22	2	25	119	2	2	7	130
USA	273	223	0	164	660	1.741	21	29	647	2.438
Østrig	0	0	0	0	0	1	0	0	6	7
Øvrige	549	394	4	331	1.278	889	248	127	1.008	2.272
I alt 2009	3.616	2.897	292	2.363	9.168	6.145	2.773	2.160	5.759	16.837
I alt 2008	2.624	3.109	4.459	2.446	12.638	7.358	2.937	3.142	6.798	20.235

Note: Tallene omfatter tilladelser mv. meddelt på baggrund af førstegangsansøgninger og vedrører alle myndigheder. Oversigten viser de største nationaliteter på hovedsagsområderne under ét. For en generel introduktion til tallene henvises til det metodiske afsnit side 10. For en mere detaljeret oversigt over de største nationaliteter for de enkelte hovedsagstyper henvises til de følgende bilag.

* Omfatter alle øvrige kategorier på erhvervsområdet, bl.a. familiemæssig tilknytning til person med opholdstilladelse på erhvervsområdet (1.979 i 2009), trainees (85 i 2009) og specialister (15 i 2009).

** Omfatter alle øvrige kategorier på studieområdet mv., bl.a. arbejdstilladelse til studerende på videregående uddannelse (3.849 i 2009), humanitært arbejde (587 i 2009) og arbejdstilladelser til personer med opholdstilladelse (513 i 2009).

C) EU/EØS				D) Familiesammenføring mv.				E) Asyl mv.		Kategori	Nationalitet
Løn- arbejde	Uddan- nelse	Øvrige EU/EØS- sager ***	I alt C)	Familiesam- menføring	- heraf familiesam- menføring efter EU- reglerne, hvor ref. er dansk statsborger	Øvrige opholds- sager ****	I alt D)	I alt E) *****	I alt A)+B)+ C)+D)+E)		
0	0	2	2	73	5	15	88	253	353	Afghanistan	
0	0	14	14	35	1	12	47	0	868	Australien	
0	0	13	13	119	8	2	121	0	558	Brasilien	
553	420	161	1.134	4	0	0	4	0	1.209	Bulgarien	
0	0	9	9	32	3	16	48	0	918	Canada	
118	97	39	254	1	1	0	1	0	277	Estland	
0	0	16	16	333	12	5	338	0	2.925	Filippinerne	
252	875	196	1.323	4	0	0	4	0	1.342	Frankrig	
0	0	16	16	42	1	25	67	0	2.691	Indien	
0	0	2	2	139	10	9	148	190	370	Irak	
0	0	3	3	62	6	5	67	167	435	Iran	
344	590	162	1.096	2	0	0	2	0	1.126	Italien	
0	0	14	14	25	0	0	25	0	563	Japan	
0	0	25	25	209	4	85	294	3	3.888	Kina	
515	342	215	1.072	15	3	0	15	0	1.150	Letland	
1.034	619	270	1.923	8	0	0	8	0	2.018	Litauen	
181	216	169	566	4	0	1	5	0	583	Nederlandene	
0	0	6	6	13	0	2	15	1	748	Nepal	
0	0	9	9	49	5	18	67	3	295	Nigeria	
0	0	77	77	163	59	1	164	3	940	Pakistan	
3.745	835	1.243	5.823	43	13	1	44	0	6.221	Polen	
77	138	50	265	2	2	0	2	0	273	Portugal	
1.219	569	362	2.150	18	1	0	18	0	2.400	Rumænien	
0	0	39	39	128	9	5	133	80	820	Rusland	
141	121	41	303	0	0	1	1	0	380	Slovakiet	
157	800	136	1.093	3	2	0	3	0	1.104	Spanien	
572	182	409	1.163	13	10	0	13	0	1.365	Storbritannien	
0	0	18	18	652	17	20	672	0	939	Thailand	
71	218	43	332	2	1	7	9	0	388	Tjekkiet	
0	0	53	53	440	127	6	446	0	1.256	Tyrkiet	
1.280	1.160	915	3.355	12	6	212	224	0	3.634	Tyskland	
0	0	46	46	95	6	0	95	2	3.262	Ukraine	
376	221	118	715	4	1	0	4	0	874	Ungarn	
0	0	44	44	196	12	15	211	0	3.353	USA	
93	146	46	285	1	0	0	1	0	293	Østrig	
291	425	331	1.047	1.538	142	269	1.807	674	7.078	Øvrige	
11.019	7.974	5.312	24.305	4.479	467	732	5.211	1.376	56.897	I alt 2009	
17.837	6.817	5.890	30.544	3.749	155	658	4.407	1.453	69.277	I alt 2008	

*** Omfatter alle øvrige kategorier på EU/EØS-området - medfølgende familiemedlemmer til EU/EØS-statsborgere (3.824 i 2009), tilstrækkelige midler (1.380 i 2009), selvstændigt erhvervsdrivende (101 i 2009) og folkepensionister (7 i 2009).

**** Omfatter alle øvrige kategorier på familiesammenføringsområdet mv., bl.a. adoption (365 i 2009), dansk mindretal i Tyskland (210 i 2009) og tidligere dansk indfødsret (37 i 2009).

***** Omfatter alle kategorier på asylområdet mv., bl.a. kvoteflygtninge (452 i 2009), flygtninge med beskyttelsesstatus/de facto (413 i 2009) og flygtninge med konventionsstatus (414 i 2009). Tallet for 2008 er inklusiv 83 tilladelser til irakiske tolke m.fl.

Tal og fakta på udlændingeområdet

Bilag 2: Afgørelser på erhvervsområdet 2009

Myndighed	Udlændingetjeneste (1. instans)		Integrationsministeriet (2. instans)
	Tilladelser	Afslag	Stadfæstelser
Kategori			
Ordninger under Jobplanen mv.*	3.616	430	27
Øvrigt lønarbejde og selvstændigt erhvervsdrivende	2.897	984	149
Lønarbejde - personer fra de nye EU-lande	292	4	0
Specialister	15	13	0
Trainees	85	10	1
Familiemæssig tilknytning til person med opholdstilladelse på erhvervsområdet	1.979	122	17
Pendlere	41	18	2
Øvrige **	243	12	5
I alt	9.168	1.593	201

Bilag 3: Opholdstilladelser på erhvervsområdet 2004 - 2009 ***

Kategori	År	2004	2005	2006	2007	2008	2009
	Ordninger under Jobplanen mv.*		447	609	900	1.745	2.624
Øvrigt lønarbejde og selvstændigt erhvervsdrivende		1.469	1.513	1.849	3.464	3.109	2.897
Lønarbejde - personer fra de nye EU-lande		2.097	4.923	10.353	13.773	4.459	292
Specialister		287	332	450	314	144	15
Trainees		175	160	183	177	145	85
Familiemæssig tilknytning til person med opholdstilladelse på erhvervsområdet		831	1.141	1.231	1.882	1.990	1.979
Pendlere		4	26	56	50	48	41
Øvrige **		271	211	374	35	119	243
I alt		5.581	8.915	15.396	21.440	12.638	9.168

* Omfatter afgørelser vedrørende Positivlisten, Beløbsordningen, Koncernordningen, Greencard-ordningen (pointbaseret) (efter 1. juli 2008) samt Jobskifte ved uforskyldt ledighed.

** Omfatter kategorierne arbejdsmarkedstilknytning, (23 tilladelser, 12 afslag og 5 stadfæstelser i 2009), lønarbejde på Færøerne - EU-statsborgere (217 tilladelser, 0 afslag og 0 stadfæstelser i 2009) og familiemæssig tilknytning til EU-statsborger med lønarbejde på Færøerne (3 tilladelser, 0 afslag og 0 stadfæstelser i 2009).

*** Afgørelser med henblik på erhverv på Færøerne og Grønland fremgår ikke længere af denne statistik som en selvstændig kategori. Afgørelser, der er truffet før den 1. august 2006, indgår under kategorien "Øvrige", mens afgørelser, der er truffet efter den 1. august 2006, indgår under de øvrige kategorier alt efter sagstype.

Bilag 4: Antal opholdstilladelser på erhvervsområdet 2004 - 2009 - største nationaliteter**Ordninger under Jobplanen mv.**

Nationalitet	År					
	2004	2005	2006	2007	2008	2009
Indien	174	313	487	982	1.168	1.433
Pakistan	10	13	23	71	128	349
Kina	26	45	59	140	249	308
USA	28	38	58	139	233	273
Rusland	28	30	20	33	62	109
Bangladesh	0	1	1	2	14	84
Canada	13	17	28	41	84	82
Ukraine	17	12	15	17	51	77
Nigeria	0	2	7	7	24	65
Tyrkiet	1	5	3	15	43	62
Øvrige	150	133	199	298	568	774
I alt	447	609	900	1.745	2.624	3.616

Øvrigt lønarbejde og selvstændigt erhvervsdrivende

Nationalitet	År					
	2004	2005	2006	2007	2008	2009
Ukraine	64	100	236	461	864	862
Kina	88	129	149	180	292	260
USA	102	132	164	171	188	223
Filippinerne *	30	47	28	262	186	220
Storbritannien *	0	0	41	478	145	171
Indien	46	41	60	104	114	91
Rusland	67	79	72	110	81	89
Japan	30	25	46	64	62	88
Thailand	63	67	31	127	66	75
Canada	49	67	63	84	73	60
Øvrige	930	826	959	1.423	1.038	758
I alt	1.469	1.513	1.849	3.464	3.109	2.897

Lønarbejde til personer fra de nye EU-lande efter overgangsordningen **

Nationalitet	År					
	2004	2005	2006	2007	2008	2009
Polen	806	2.421	7.072	9.394	2.710	124
Rumænien	////	////	////	632	464	54
Litauen	833	1.536	2.005	1.795	431	30
Bulgarien	////	////	////	239	242	23
Ungarn	68	146	153	407	198	22
Letland	242	514	662	621	198	16
Slovakiet	48	88	244	428	108	9
Tjekkiet	48	69	93	87	64	6
Estland	49	135	110	155	33	4
Slovenien	3	14	14	15	11	4
I alt	2.097	4.923	10.353	13.773	4.459	292

Note: Nationaliteterne er udvalgt på baggrund af de største nationaliteter for de enkelte kategorier i 2009.

* Det bemærkes, at der i tallene i 2008 og 2009 til personer fra Storbritannien og Filippinerne indgår et vist antal tilladelser, der er givet med henblik på arbejde i forbindelse med olieeftersøgninger på dansk og færøsk område. EU-statsborgere skal have opholdstilladelse til at arbejde på Færøerne og i Grønland.

** Den særlige overgangsordning for de nye EU-lande, som blev lempet 1. maj 2008, blev helt ophævet 1. maj 2009. De pågældende lande er i stedet omfattet af EU-reglerne og skal derfor, ligesom øvrige EU-statsborgere, der er arbejdstagere her i landet, ansøge om registreringsbevis senest tre måneder efter indrejsen.

Tal og fakta på udlændingeområdet

Billag 5: Tilladelser efter ordninger under Jobplanen mv. 2. halvår 2008 - 2009 - største nationaliteter

Beløbsordningen

Nationalitet	Periode	2. halvår 2008	1. halvår 2009	2. halvår 2009	2009
Indien		521	568	426	994
USA		141	112	118	230
Kina		114	75	66	141
Rusland		31	46	30	76
Canada		63	27	39	66
Filippinerne		18	21	27	48
Australien		38	24	20	44
Ukraine		21	16	22	38
Japan		11	16	19	35
Tyrkiet		25	16	14	30
Øvrige		260	201	154	355
I alt		1.243	1.122	935	2.057

Greencard-ordningen (pointbaseret)

Nationalitet	Periode	2. halvår 2008	1. halvår 2009	2. halvår 2009	2009
Pakistan		46	185	128	313
Indien		31	129	101	230
Kina		10	57	70	127
Bangladesh		10	52	24	76
Nigeria		10	27	29	56
Cameroun		11	33	21	54
Iran		6	19	17	36
Ukraine		1	13	15	28
USA		5	13	10	23
Ghana		3	9	8	17
Øvrige		23	79	78	157
I alt		156	616	501	1.117

Positivlisten

Nationalitet	Periode	2. halvår 2008	1. halvår 2009	2. halvår 2009	2009
Indien		120	22	26	48
Kina		45	18	12	30
Rusland		11	7	5	12
Serbien		5	7	4	11
Ukraine		7	5	4	9
Filippinerne		3	4	4	8
Pakistan		9	2	6	8
USA		6	1	5	6
Australien		5	4	1	5
Nepal		0	2	3	5
Øvrige		48	34	24	58
I alt		259	106	94	200

Note: Nationaliteterne er udvalgt på baggrund af de største nationaliteter for de enkelte kategorier i 2009.

Bilag 6: Afgørelser på studieområdet mv. 2009

Kategori	Myndighed	Udlændingesservice (1. instans)		Integrationsministeriet (2. instans)
		Tilladelser	Afslag	Stadfæstelser
Uddannelse		6.145	681	93
- heraf videregående uddannelse, Danske Universiteter *		2.434	42	59
- heraf videregående uddannelse, øvrige institutioner *		2.478	344	
- heraf kursus på folkehøjskole		665	206	12
- heraf grund- og ungdomsuddannelse		412	67	21
- heraf adgangsgivende kurser til videregående uddannelse		156	22	1
Au pair		2.773	418	48
Praktikanter		2.160	195	9
Humanitært arbejde		587	7	0
Religiøse forkyndere		74	12	2
Familiemæssig tilknytning til person med opholdstilladelse på studieområdet mv.		736	57	8
Øvrige **		4.362	4	1
I alt		16.837	1.374	161

* Det er ikke muligt elektronisk at adskille stadfæstelser til personer med afslag på ansøgning om studieophold på videregående uddannelse på henholdsvis Danske Universiteter og øvrige institutioner.

** Omfatter kategorierne arbejdstilladelse til personer med opholdstilladelse (513 tilladelser og 0 afslag og stadfæstelser i 2009) samt arbejdstilladelse til studerende på videregående uddannelse (3.849 tilladelser, 4 afslag og 1 stadfæstelse i 2009).

Bilag 7: Studieområdet mv. 2004 - 2009 *

Kategori	År	2004	2005	2006	2007	2008	2009
		Uddannelse	6.221	6.854	5.043	6.031	7.358
Au pair	1.500	1.471	1.793	2.207	2.937	2.773	
Praktikanter	1.537	1.916	2.620	3.221	3.142	2.160	
Humanitært arbejde	1.012	941	729	767	858	587	
Religiøse forkyndere	90	75	113	101	84	74	
Familiemæssig tilknytning til person med opholdstilladelse på studieområdet mv.						364	736
Øvrige **		3.946	4.816	2.754	3.756	5.492	4.362
I alt		14.306	16.073	13.052	16.083	20.235	16.837

* Afgørelser med henblik på studie mv. på Færøerne og Grønland fremgår ikke længere af denne statistik som en selvstændig kategori. Afgørelser, der er truffet før den 1. august 2006, indgår under kategorien "Øvrige", mens afgørelser, der er truffet efter den 1. august 2006, indgår under de øvrige kategorier alt efter sagstype.

** Omfatter blandt andet kategorierne arbejdstilladelse til personer med opholdstilladelse (513 tilladelser i 2009) samt arbejdstilladelse til studerende på videregående uddannelse (3.849 tilladelser i 2009).

Tal og fakta på udlændingeområdet

Bilag 8: Antal opholdstilladelser på studieområdet mv. 2004 - 2009 - største nationaliteter

Uddannelse

Nationalitet	År	2004	2005	2006	2007	2008	2009
USA		1.239	1.215	1.203	1.387	1.573	1.741
Kina		1.913	2.052	1.216	1.400	1.628	1.329
Nepal		28	59	141	574	710	280
Tyrkiet		53	129	145	226	298	277
Canada		168	212	177	127	274	268
Australien		187	142	145	218	225	241
Indien		281	256	228	365	478	191
Brasilien		90	108	92	106	142	124
Ungarn		83	96	86	105	130	119
Japan		140	104	119	111	122	112
Øvrige		2.039	2.481	1.491	1.412	1.778	1.463
I alt		6.221	6.854	5.043	6.031	7.358	6.145

Au pair

Nationalitet	År	2004	2005	2006	2007	2008	2009
Filippinerne		475	569	955	1.510	2.163	2.165
Ukraine		198	191	170	105	104	84
Rusland		82	87	79	80	75	53
Brasilien		34	43	41	49	57	38
Thailand		23	23	39	34	40	38
Sri Lanka		5	15	15	29	58	35
Kina		13	7	11	11	33	33
Kenya		6	7	8	26	44	22
Nepal		0	1	4	9	19	22
USA		12	19	26	17	17	21
Øvrige		652	509	445	337	327	262
I alt		1.500	1.471	1.793	2.207	2.937	2.773

Praktikanter

Nationalitet	År	2004	2005	2006	2007	2008	2009
Ukraine		736	1.191	1.811	2.364	2.374	1.642
Brasilien		14	17	19	33	71	90
Rumænien		95	154	207	343	292	81
Hviderusland		6	14	21	32	70	61
Rusland		29	21	31	58	62	57
Polen		144	154	207	148	66	44
USA		17	19	32	40	37	29
Moldova		0	11	22	17	37	27
Thailand		18	18	24	28	24	16
Kina		7	4	7	11	13	15
Øvrige		471	313	239	147	96	98
I alt		1.537	1.916	2.620	3.221	3.142	2.160

Note: Nationaliteterne er udvalgt på baggrund af de største nationaliteter for de enkelte kategorier i 2009.

Bilag 8: Antal opholdstilladelser på studieområdet mv. 2004 - 2009 - største nationaliteter**Humanitært arbejde**

Nationalitet	År					
	2004	2005	2006	2007	2008	2009
Australien	88	90	90	117	119	106
Japan	29	42	5	5	114	97
Canada	5	10	44	36	77	71
Vietnam	34	82	62	34	20	26
Tyskland	16	20	20	27	28	24
Chile	11	0	0	0	2	22
Uganda	45	44	54	37	27	17
Tyrkiet	18	5	1	21	6	16
USA	8	7	10	13	47	16
Ghana	27	20	20	41	21	15
Øvrige	731	621	423	436	397	177
I alt	1.012	941	729	767	858	587

Religiøse forkyndere

Nationalitet	År					
	2004	2005	2006	2007	2008	2009
USA	35	48	69	57	45	37
Pakistan	2	2	2	2	3	6
Brasilien	2	0	3	1	0	5
Peru	1	0	10	1	6	4
Thailand	5	2	5	3	3	4
Tyrkiet	6	0	0	17	8	3
Indien	3	3	2	4	2	2
Polen	3	8	2	2	4	2
Argentina	0	0	1	0	2	1
Australien	0	0	1	1	0	1
Øvrige	33	12	18	13	11	9
I alt	90	75	113	101	84	74

Note: Nationaliteterne er udvalgt på baggrund af de største nationaliteter for de enkelte kategorier i 2009.

Tal og fakta på udlændingeområdet

Bilag 9: Antal personer som har søgt om familiesammenføring i Danmark 2009

Nationalitet	Måned												I alt 2009	I alt 2008
	Jan.	Feb.	Mar.	Apr.	Maj	Jun.	Jul.	Aug.	Sep.	Okt.	Nov.	Dec.		
Afghanistan	9	7	10	6	6	6	11	10	20	24	12	9	130	119
Australien	4	2	1	3	4	4	7	3	6	0	0	4	38	46
Bosnien-Hercegovina	1	5	5	1	6	10	2	15	7	9	8	5	74	78
Brasilien	8	9	14	10	13	12	15	9	17	12	9	2	130	155
Burma	9	8	6	4	9	2	0	2	6	1	7	1	55	66
Canada	3	8	3	2	5	7	2	5	1	5	2	5	48	35
Congo, DRC	9	3	2	8	1	3	0	1	2	2	7	2	40	46
Egypten	4	3	5	2	4	5	2	2	3	7	5	6	48	55
Filippinerne	39	26	34	32	30	38	42	33	25	38	33	47	417	359
Ghana	9	5	7	2	6	11	8	9	6	8	4	7	82	85
Indien	4	5	4	1	7	3	7	7	6	4	3	5	56	78
Irak	15	10	16	19	10	18	16	15	16	12	12	9	168	212
Iran	3	8	5	8	7	6	8	11	15	12	5	11	99	123
Kenya	5	4	0	1	5	2	6	4	10	2	3	0	42	47
Kina	17	22	26	12	17	27	30	21	27	21	9	21	250	254
Kosovo	6	7	6	4	2	2	2	1	11	7	7	2	57	64
Libanon	9	1	5	1	5	3	7	5	6	4	5	6	57	71
Makedonien (FYROM)	6	12	6	10	8	12	3	9	7	8	6	8	95	85
Marokko	11	13	7	15	8	7	6	4	5	15	13	10	114	146
Nigeria	7	2	8	5	5	4	4	6	9	7	6	1	64	71
Pakistan	10	10	17	21	20	16	18	17	27	24	23	10	213	212
Peru	1	6	4	2	5	2	5	4	5	2	1	5	42	57
Polen	13	6	8	3	10	7	23	8	10	10	14	2	114	149
Rusland	16	11	14	11	14	5	18	15	12	13	17	14	160	168
Serbien	3	7	2	5	2	2	5	5	4	5	5	4	49	77
Somalia	5	9	10	8	6	22	18	13	9	16	12	6	134	134
Sri Lanka	5	7	8	6	10	4	11	9	3	8	6	2	79	103
Statsløse palæstinensere	9	7	5	6	4	10	15	3	8	7	13	7	94	78
Syrien	12	3	5	1	3	5	1	2	1	5	1	11	50	46
Thailand	62	69	58	56	58	68	74	63	75	65	45	67	760	732
Tyrkiet	68	72	64	49	40	46	60	51	97	90	55	85	777	799
Tyskland	23	7	6	5	11	5	16	4	4	3	5	6	95	99
Uganda	2	6	2	3	6	2	3	3	4	6	4	1	42	47
Ukraine	8	13	14	7	7	4	10	16	18	4	8	13	122	102
USA	18	22	25	18	14	22	24	16	17	20	16	12	224	267
Vietnam	5	9	10	4	12	9	14	12	25	9	25	8	142	150
Øvrige	86	93	75	80	60	77	107	74	100	97	96	78	1.023	1.175
I alt 2009	524	517	497	431	440	488	600	487	624	582	502	492	6.184	
<i>Kumulativt 2009</i>	<i>524</i>	<i>1.041</i>	<i>1.538</i>	<i>1.969</i>	<i>2.409</i>	<i>2.897</i>	<i>3.497</i>	<i>3.984</i>	<i>4.608</i>	<i>5.190</i>	<i>5.692</i>	<i>6.184</i>		
Heraf ansøgninger vedr. familiesammenføring efter EU-reglerne *	56	68	58	49	54	49	64	50	74	72	53	47	694	
I alt 2008	612	500	404	552	490	517	619	645	655	666	507	423		6.590
<i>Kumulativt 2008</i>	<i>612</i>	<i>1.112</i>	<i>1.516</i>	<i>2.068</i>	<i>2.558</i>	<i>3.075</i>	<i>3.694</i>	<i>4.339</i>	<i>4.994</i>	<i>5.660</i>	<i>6.167</i>	<i>6.590</i>		

Note: Ansøgningstallet for familiesammenføring angiver de personer, der har indgivet ansøgning om familiesammenføring i Danmark.

* Ansøgningstallene vedr. familiesammenføring efter EU-reglerne i Udlændingetjenesten, hvor den herboende reference er dansk statsborger.

Bilag 10: Antal afgørelser om familiesammenføring mv. 2009 *

Kategori	Myndighed	Udlændingesservice (1. instans)		Integrationsministeriet (2. instans)
		Tilladelser	Afslag	Stadfæstelser
Ægteskab eller fast samlivsforhold		3.662	1.733	409
- heraf til herboende flygtning		292	148	52
- heraf til herboende indvandr		327	559	177
- heraf til herboende dansk/nordisk		3.043	1.026	180
Mindreårige børn		816	432	198
- heraf børn til herboende flygtning		145	70	47
- heraf børn til andre		671	362	151
Forældre over 60 år **		1	0	0
- heraf herboende dansk/nordisk		1	0	0
I alt (familiesammenføring)		4.479	2.165	607
I alt (øvrige opholdssager) ***		732	664	218

* Familiesammenføringsafgørelser efter EU-reglerne, hvor den herboende reference er dansk statsborger, er omfattet af familiesammenføringstallene. Afgørelser til børn efter EU-reglerne kan ikke udskilles elektronisk fra afgørelser vedr. ægtefæller og faste samlevende. I 2009 blev der givet 16 tilladelser og 14 afslag til børn og 0 stadfæstelser af afslag.

** Denne bestemmelse blev afskaffet for ansøgninger indgivet efter 1. juli 2002.

*** Der er blevet meddelt 732 opholdstilladelser på det øvrige opholdsområde i 2009. Disse omfatter henholdsvis tilladelser med henblik på adoption mv. (365 tilladelser i 2009) (meddelt af Statsforvaltningerne og Udlændingesservice) og øvrige sager (367 tilladelser i 2009). Tilladelser til øvrige sager er fordelt på dansk mindretal i Sydslesvig (210 i 2009), andre grunde end ægteskab og fast samlivsforhold (92 i 2009), tidligere dansk indfødsret (37 i 2009), dansk afstamning (10 i 2009) samt øvrige opholdssager (18 i 2009).

Bilag 11: Familiesammenføringstilladelser 2004 - 2009 *

Kategori	2004	2005	2006	2007	2008	2009
Ægteskab eller fast samlivsforhold (A)	2.344	2.498	2.787	3.616	3.075	3.662
- heraf til herboende flygtning	297	254	209	255	160	292
- heraf til herboende indvandr	181	192	249	384	292	327
- heraf til herboende dansk/nordisk	1.866	2.052	2.329	2.977	2.623	3.043
Mindreårige børn (B)	1.469	1.011	795	836	674	816
- heraf børn til herboende flygtning	581	327	187	169	99	145
- heraf børn til andre	888	684	608	667	575	671
Forældre over 60 år (C) **	19	13	0	2	0	1
- heraf til herboende flygtning	10	11	0	2	0	0
- heraf til herboende dansk/nordisk	9	2	0	0	0	1
I alt (A+B+C)	3.832	3.522	3.582	4.454	3.749	4.479

* Fra og med 11. juli 2008 er der oprettet et særskilt registreringsgrundlag til familiesammenføringsafgørelser efter EU-reglerne, hvor den herboende reference er dansk statsborger. Disse afgørelser er omfattet af familiesammenføringstallene. Afgørelser til børn efter EU-reglerne kan ikke udskilles elektronisk fra afgørelser vedr. ægtefæller og faste samlevende, i 2009 blev der givet 16 tilladelser til børn, i 2008 blev der givet 4 tilladelser til børn.

** Denne bestemmelse blev afskaffet for ansøgninger indgivet efter den 1. juli 2002.

Tal og fakta på udlændingeområdet

Bilag 12: Antal familiesammenføringstilladelser - udvalgte nationaliteter 2004 - 2009

Nationalitet	2004	2005	2006	2007	2008	2009
Afghanistan	316	170	49	67	62	73
Brasilien	71	79	92	131	128	119
Filippinerne	143	125	167	253	275	333
Irak	230	187	115	132	69	139
Iran	66	79	48	20	51	62
Kina	108	95	133	201	167	209
Makedonien (FYROM)	44	51	39	29	52	65
Marokko	46	41	51	78	69	83
Pakistan	56	74	68	116	101	163
Rusland	172	152	154	162	142	128
Somalia	192	125	72	42	26	54
Sri Lanka	27	58	33	43	41	67
Thailand	443	464	441	554	611	652
Tyrkiet	320	285	239	388	353	440
Ukraine	94	76	102	114	98	95
USA	144	138	167	204	183	196
Vietnam	53	81	88	123	94	97
Øvrige	1.307	1.242	1.524	1.797	1.227	1.504
I alt	3.832	3.522	3.582	4.454	3.749	4.479

Bilag 13: Antal tilladelser til ægtefællesammenføring - udvalgte nationaliteter 2004 - 2009

Nationalitet	2004	2005	2006	2007	2008	2009
Afghanistan	93	64	24	37	49	45
Brasilien	60	61	77	107	101	98
Filippinerne	106	101	142	203	237	277
Irak	67	61	68	90	50	106
Iran	46	68	45	46	43	54
Kina	78	75	112	164	142	176
Libanon	19	13	20	27	16	48
Makedonien (FYROM)	25	36	35	52	44	63
Marokko	34	38	46	71	62	68
Pakistan	40	53	54	103	88	132
Rusland	123	121	117	134	114	108
Sri Lanka	19	53	32	40	31	61
Thailand	281	336	306	412	456	498
Tyrkiet	153	185	186	340	299	365
Ukraine	70	58	87	95	82	80
USA	127	132	154	184	160	174
Vietnam	35	54	68	103	75	84
Øvrige	968	989	1.214	1.408	1.022	1.225
I alt	2.344	2.498	2.787	3.616	3.071	3.662

Note: Opgørelsen omfatter tilladelser meddelt på baggrund af førstegangsansøgninger i Udlændingesservice og Integrationsministeriet. Integrationsministeriet meddeler dog som udgangspunkt ikke tilladelser, men omgør evt. Udlændingesservices afslag, såfremt Integrationsministeriet er uenig i afslaget. Nationaliteterne er udvalgt på baggrund af de nationaliteter, hvor der er meddelt flest familiesammenføringstilladelser i de senere år.

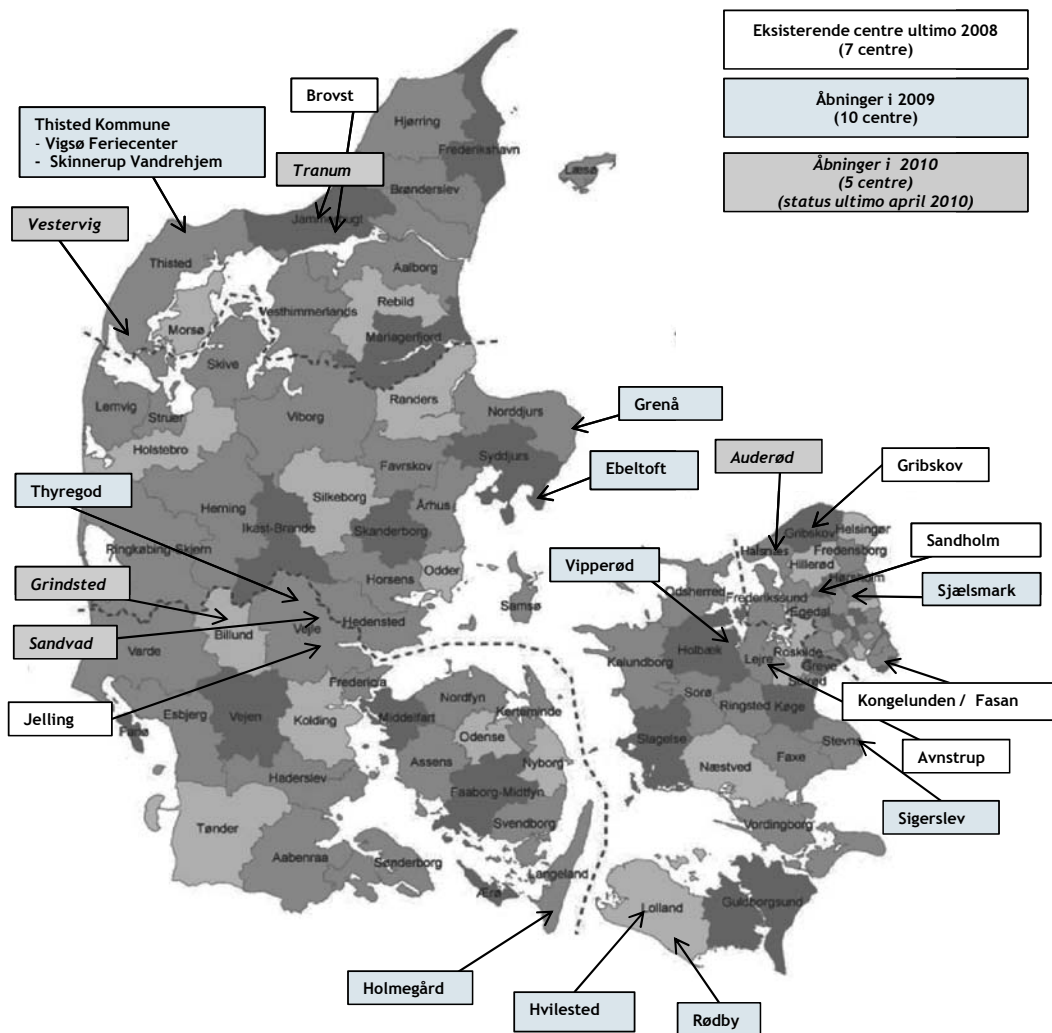
Bilag 14: Antal personer som har søgt om asyl i Danmark 2009 (bruttoansørgertallet)

Nationalitet	Måned												I alt 2009	I alt 2008
	Jan.	Feb.	Mar.	Apr.	Maj	Jun.	Jul.	Aug.	Sep.	Okt.	Nov.	Dec.		
Afghanistan	87	74	66	47	108	68	58	104	105	65	141	136	1.059	424
Algeriet	4	3	9	4	2	3	2	3	2	4	7	3	46	38
Armenien	0	0	0	0	2	4	2	1	2	5	0	1	17	12
Azerbajdzhan	0	0	0	0	0	0	7	1	1	1	2	2	14	23
Bangladesh	5	1	2	0	1	0	2	3	1	0	1	2	18	14
Bhutan	2	1	0	0	0	0	0	0	0	0	0	0	3	3
Bosnien-Hercegovina	1	3	4	1	5	4	0	8	4	4	0	3	37	26
Bulgarien	0	0	0	0	0	3	2	1	0	16	2	2	26	2
Burma	2	5	1	0	3	0	1	2	1	0	0	1	16	9
Burundi	0	0	0	0	0	0	0	1	1	0	0	0	2	3
Congo, DRC	1	1	3	1	0	3	6	3	3	0	1	3	25	9
Eritrea	2	1	2	4	4	4	2	2	5	4	5	2	37	15
Georgien	0	1	1	0	0	3	0	1	0	4	1	6	17	26
Ghana	2	2	1	5	0	0	2	1	1	2	0	0	16	17
Indien	2	1	9	5	1	1	3	2	2	3	1	3	33	37
Irak *	39	36	46	20	24	17	18	25	17	25	32	10	309	562
Iran	35	22	26	14	21	17	22	33	45	39	32	28	334	202
Kina	1	0	2	3	4	1	2	2	0	2	1	3	21	19
Kosovo	11	3	32	10	1	2	7	14	13	13	9	9	124	57
Libanon	2	1	1	1	3	1	0	0	1	2	2	2	16	11
Liberia	3	1	0	0	0	0	0	0	0	0	1	0	5	2
Libyen	0	1	3	1	2	2	0	0	4	0	5	0	18	6
Marokko	6	2	3	2	2	0	1	1	4	4	2	4	31	19
Nigeria	4	5	7	7	4	2	2	3	6	7	6	1	54	30
Pakistan	6	6	4	2	2	7	1	2	6	5	7	1	49	14
Rumænien	0	0	1	1	0	0	0	0	0	7	8	0	17	5
Rusland	33	5	9	30	11	21	23	18	45	32	61	53	341	184
- heraf tjetjenere	23	3	8	18	1	5	17	7	2	3	21	12	120	83
Serbien	7	23	23	8	20	8	2	6	2	24	9	19	151	61
Somalia	11	6	12	5	21	3	11	16	30	30	15	19	179	66
Sri Lanka	6	9	9	0	6	3	4	5	4	10	1	5	62	53
Statsløse palæstinensere	20	8	24	4	11	5	2	3	2	3	3	7	92	91
Sudan	7	1	2	5	1	1	1	4	1	2	0	1	26	10
Syrien	16	15	18	21	24	14	30	43	44	55	49	54	383	107
Tyrkiet	4	2	2	3	3	1	2	2	1	2	6	1	29	39
Uganda	3	3	3	0	1	2	1	1	1	1	1	2	19	17
Øvrige	19	15	21	18	25	15	22	17	30	18	15	14	229	196
I alt 2009	341	257	346	222	312	215	238	328	384	389	426	397	3.855	2.409
<i>Kumulativt 2009</i>	341	598	944	1.166	1.478	1.693	1.931	2.259	2.643	3.032	3.458	3.855		
I alt 2008 *	237	175	129	159	153	146	133	210	254	256	287	270		2.409
<i>Kumulativt 2008 *</i>	237	412	541	700	853	999	1.132	1.342	1.596	1.852	2.139	2.409		

Note: Bruttoansørgertallet angiver samtlige personer, der indgiver ansøgning om asyl i Danmark - uanset om de får deres asylsag realitetsbehandlet i Danmark eller ej, dvs. inkl. personer, der udsendes til et sikkert tredjeland, overføres/tilbageføres til et andet EU-land efter Dublin-forordningen eller frafalder/forsvinder i den indledende asylfase.

* Inklusiv 20 ansøgninger fra irakiske tolke m.fl. i 2008.

Øversigt over antallet af asylcentre fordelt i Danmark - status ultimo april 2010 *



* Desuden er der en række annekser mv. i brug, som er tilknyttet de enkelte centre.

Bilag 15: Antal afgørelser vedrørende registrerede spontane asylansøgere 2009

Myndighed	Udlændingetjenesten (1. instans)					Flygtningenævnet (2. instans)			
	Tilladelser		Afslag		I alt	Tilladelser		Stadfæstelser af afslag	I alt
	K-status	B-status *	Normal-procedure	ÅG/ÅGH		K-status	B-status/De facto-status		
Nationalitet									
Afghanistan	6	187	168		361	4	16	55	75
Algeriet			4	1	5			2	2
Armenien			12		12	2		1	3
Azerbajdzhan	4		8		12			7	7
Bangladesh		1	6	1	8				0
Bhutan	1				1				0
Bosnien-Hercegovina			15	23	38		1	17	18
Bulgarien				6	6				0
Burma	5		5		10	1			1
Burundi					0			3	3
Congo, DRC	6		8		14		1	1	2
Eritrea		3	1		4				0
Georgien			5	1	6	1		1	2
Ghana			3	14	17			3	3
Indien			5	3	8			6	6
Irak	35	52	100		187	31	31	71	133
Iran	118	12	76		206	14	3	20	37
Kina	1		9	1	11	1		2	3
Kosovo			16	40	56			10	10
Libanon		1	2	1	4			4	4
Liberia			2	2	4			1	1
Libyen	1	3	1		5			1	1
Marokko			3	1	4			5	5
Nigeria	1		12	3	16		2	13	15
Pakistan			7	3	10		3	3	6
Rumænien				10	10				0
Rusland	29	40	24	2	95		7	16	23
- heraf tjetjenerne	9	27	3		39			5	5
Serbien			9	42	51			7	7
Somalia	1	16	16		33			6	6
Sri Lanka	2	1	8		11	2	3	4	9
Statsløse palæstinensere	13	1	31		45	3		12	15
Sudan	3	3	8		14			1	0
Syrien	119	13	60		192	3		3	4
Tyrkiet			4	5	9			3	3
Uganda		2	7	2	11			6	6
Øvrige	6	10	42	40	98	1	1	28	30
I alt 2009	351	345	677	201	1.574	63	68	309	440
I alt 2008 *	200	317	433	92	1.042	111	50	314	475

* Inklusiv 83 tilladelser (B-status) til irakiske tolke m.fl. i 2008.

Note: Der er ikke en direkte sammenhæng mellem antallet af asylansøgere i 2009 og antallet af afgørelser i 2009, idet samtlige asylansøgere i denne periode ikke nødvendigvis får deres ansøgning afgjort i 2009. I relation til Udlændingetjenestens afslagstal gælder endvidere som udgangspunkt, at en person, der får afslag med klageadgang til Flygtningenævnet, vil tælle med i opgørelsen over såvel afslag i Udlændingetjenesten som tilladelse (dvs. omgørelse af Udlændingetjenestens afslag) eller afslag i nævnet - evt. med en tidsforskydning i kalenderåret på afgørelserne.

Vetoprocenten i åbenbart grundløs-sager (ÅG), dvs. de tilfælde, hvor Dansk Flygtningehjælp ikke er enig med Udlændingetjenesten i, at asylsagen er åbenbart grundløs, har i de senere år udgjort 10-20 pct.

Tal og fakta på udlændingeområdet

Bilag 16: Antal opholdstilladelser i asylsager mv. 2009

Afgørelsestype	A) Flygtningestatus					B) Andet grundlag		I alt
	Registrerede spontane asylansøgere				Kvote *	Hum. oph. tilladelse	Ganske særlige grunde **	(A+B)
	1. instans		2. instans					
	K-status	B-status	K-status	B-status/ de facto-status				
Nationalitet								
Afghanistan	6	187	4	16	21	6	13	253
Algeriet							1	1
Armenien			2			1		3
Azerbajdzhan	4						1	5
Bangladesh		1					1	2
Bhutan	1				157			158
Bosnien-Hercegovina				1		1		2
Bulgarien								0
Burma	5		1		6			12
Burundi					23			23
Congo, DRC	6			1	145			152
Eritrea		3			1			4
Georgien			1			4		5
Ghana								0
Indien								0
Irak	35	52	31	31	17	17	7	190
Iran	118	12	14	3	17	1	2	167
Kina	1		1				1	3
Kosovo						12	6	18
Libanon		1						1
Liberia					15			15
Libyen	1	3						4
Marokko							1	1
Nigeria	1			2				3
Pakistan				3				3
Rumænien								0
Rusland	29	40		7	4			80
- heraf tjetjenere	9	27			2			38
Serbien						10		10
Somalia	1	16			13		2	32
Sri Lanka	2	1	2	3				8
Statsløse palæstinensere	13	1	3		8	2	3	30
Sudan	3	3			6			12
Syrien	119	13	3			1	1	137
Tyrkiet								0
Uganda		2						2
Øvrige	6	10	1	1	19		3	40
I alt 2009	351	345	63	68	452	55	42	1.376
I alt 2008 ***	200	317	111	50	564	157	54	1.453

* Tallet dækker over det faktisk anvendte antal pladser til genbosætning.

** Omfatter bl.a. uledsagede mindreårige asylansøgere og opholdstilladelse til asylansøgere på grund af udsendelsehindringer. Omfatter tilladelser meddelt af Udlændingetjenesten og Integrationsministeriet.

*** Inklusiv 83 tilladelser (B-status) til irakiske tolke m.fl. i 2008.

Bilag 17: Antal opholdstilladelser i asylsager mv. 2004 - 2009

Kategori	2004	2005	2006	2007	2008	2009
Flytningestatus (A)	1.045	853	838	1.013	1.242	1.279
- Konventionsstatus	278	167	201	98	311	414
- B-status/ de facto status *	229	202	107	443	367	413
- Kvoteflytninge	498	483	530	472	564	452
- Asylans. indgivet i udlandet **	40	1	0	0	0	0
Andet grundlag (B)	547	294	257	265	211	97
- Humanitær opholdstilladelse	351	186	216	223	157	55
- Ganske særlige grunde	60	58	36	42	54	42
- heraf udsendelsehindrede	16	35	19	8	17	6
- Opholdstilladelse til bosniere mv.***	136	50	5	0	0	0
I alt (A+B)	1.592	1.147	1.095	1.278	1.453	1.376

* Inkl. 308 tilladelser til irakiske tolke m.fl. i 2007 og 83 i 2008.

** Konventions- eller de facto-status meddelt på grundlag af asylansøgninger indgivet på danske repræsentationer i udlandet. Denne mulighed for at søge asyl blev afskaffet for ansøgninger indgivet efter den 1. juli 2002.

*** Midlertidig opholdstilladelse til bosniere mv. og fra den 3. juni 2000 midlertidig opholdstilladelse til personer fra Kosovo. Muligheden for bosniere til at få meddelt opholdstilladelse efter disse bestemmelser (udlændingelovens § 9 e) er ophævet for ansøgninger indgivet efter den 19. december 2002.

Bilag 18: Antal opholdstilladelser i asylsager mv. - udvalgte nationaliteter 2004 - 2009 *

Nationalitet	2004	2005	2006	2007	2008	2009
Afghanistan	171	87	62	40	88	253
Bhutan	0	0	0	15	159	158
Bosnien-Hercegovina	81	13	14	21	31	2
Burma	160	139	168	161	170	12
Burundi	27	14	40	12	4	23
Congo, DRC	139	81	241	184	126	152
Irak **	85	63	47	379	300	190
Iran	72	185	86	53	99	167
Kosovo ***	188	88	78	143	78	18
Liberia	14	2	0	0	0	15
Rusland	92	79	24	25	118	80
- heraf tjetjenere	63	52	12	17	76	38
Serbien og Montenegro ***	81	67	57	32	10	10
Somalia	49	16	22	10	11	32
Sri Lanka	10	2	7	12	16	8
Statsløse palæstinensere	74	30	55	17	51	30
Sudan	24	59	33	67	6	12
Syrien	20	28	31	24	60	137
Øvrige	305	194	130	83	126	77
I alt	1.592	1.147	1.095	1.278	1.453	1.376

* Nationaliteterne er udvalgt på baggrund af de nationaliteter, hvor der er meddelt flest opholdstilladelser i asylsager mv. i de senere år. Der henvises til bilag 16 for en oversigt over afgrænsningen af denne opgørelse.

** Inkl. 308 tilladelser til irakiske tolke m.fl. i 2007 og 83 i 2008.

*** Den 21. februar 2008 anerkendte Danmark Kosovo som en selvstændig republik og er dermed ikke længere statistikført som en delmængde af Serbien og Montenegro. De meddelte opholdstilladelser på asylområdet til Serbien og Montenegro var i 2007, 2008 og 2009 alle til personer fra Serbien.

Tal og fakta på udlændingeområdet

Bilag 19: Indvandring til Danmark 2000 - 2009

Nationalitet	2000	2001	2002	2003	2004	2005	2006	2007	2008	2009
Danmark (A)	22.105	22.330	22.181	22.062	21.990	22.469	22.469	22.033	22.553	22.184
Europa (B)	16.448	17.208	16.770	15.986	17.434	19.554	23.677	29.080	34.639	29.616
- heraf det tidligere Jug.	1.265	1.338	1.141	797	648	510	539	629	542	408
- heraf Frankrig	707	645	643	769	808	949	1.030	1.098	1.097	1.161
- heraf Litauen	747	831	798	673	904	1.088	1.369	1.198	1.429	1.638
- heraf Polen	595	730	821	861	1.171	2.010	3.616	5.435	8.422	4.522
- heraf Rumænien	239	250	272	230	260	343	327	877	1.661	1.798
- heraf Storbritannien	1.119	1.203	957	1.010	926	951	1.064	1.139	1.223	1.114
- heraf Tyrkiet	1.074	1.069	868	502	495	463	506	717	751	863
- heraf Tyskland	1.348	1.482	1.428	1.523	1.706	2.107	2.743	3.984	4.131	3.219
- heraf Ukraine	303	436	558	648	791	1.225	1.650	2.131	2.142	1.713
Afrika (C)	2.435	2.562	2.437	1.741	1.443	1.125	1.272	1.297	1.443	1.340
- heraf Cameroun	45	35	62	63	51	66	63	31	75	88
- heraf Ghana	156	129	149	151	117	94	84	111	105	109
- heraf Marokko	193	185	110	80	62	59	78	105	91	112
- heraf Nigeria	61	73	77	57	76	56	72	84	92	155
- heraf Somalia	1.009	1.152	1.180	596	385	199	140	98	83	78
Nordamerika (D)	1.603	1.670	1.707	1.721	1.863	2.124	2.215	2.389	2.757	2.811
- heraf Canada	260	245	325	293	281	388	375	410	503	462
- heraf USA	1.343	1.425	1.382	1.428	1.582	1.736	1.840	1.979	2.254	2.349
Syd- og Mellemerika (E)	865	817	833	651	670	716	784	902	991	961
- heraf Brasilien	173	188	203	191	235	255	295	342	405	373
- heraf Colombia	163	130	132	94	61	64	78	67	93	75
- heraf Mexico	82	96	96	85	82	83	106	133	143	141
Asien (F)	8.885	10.839	8.277	7.123	5.925	5.913	5.773	7.734	9.072	8.865
- heraf Afghanistan	1.536	3.016	1.273	716	486	242	138	103	148	317
- heraf Filippinerne	223	232	216	256	458	558	835	1.390	1.771	1.839
- heraf Indien	368	384	343	529	613	710	798	1.456	1.692	1.306
- heraf Irak	2.907	3.236	2.161	1.311	545	297	306	533	408	353
- heraf Iran	462	400	490	281	223	216	295	148	224	321
- heraf Japan	226	275	294	287	249	245	246	215	285	301
- heraf Kina	736	876	1.335	1.930	1.684	1.559	1.171	1.331	1.630	1.397
- heraf Nepal	20	59	32	49	16	65	133	408	612	269
- heraf Pakistan	556	432	434	331	290	296	239	316	374	523
- heraf Sri Lanka	188	181	162	124	64	90	74	90	111	120
- heraf Sydkorea	104	106	78	96	92	82	92	71	117	121
- heraf Thailand	651	752	603	447	542	563	547	667	715	698
- heraf Vietnam	276	288	269	190	131	202	204	222	172	185
Oceanien (G)	338	362	393	335	395	448	473	474	476	517
- heraf Australien	255	293	323	266	315	370	392	386	385	444
Statsløse/uoplyste (H)	236	196	180	135	140	109	87	747	818	867
I alt (A+B+C+D+E+F+G+H)	52.915	55.984	52.778	49.754	49.860	52.458	56.750	64.656	72.749	67.161

Kilde: Danmarks Statistik

Bilag 20: Udvandring af Danmark 2000 - 2009

Nationalitet	2000	2001	2002	2003	2004	2005	2006	2007	2008	2009
Danmark (A)	26.887	26.688	25.731	25.272	25.936	26.249	26.339	23.771	21.959	20.085
Europa (B)	11.724	12.069	12.357	11.989	12.995	13.105	13.895	12.912	14.963	17.764
- heraf det tidligere Jug.	325	293	337	249	271	245	194	149	129	144
- heraf Frankrig	685	708	644	601	730	752	678	568	639	758
- heraf Litauen	408	565	680	619	630	652	804	617	530	565
- heraf Polen	439	435	578	583	663	752	1.218	1.355	2.220	2.981
- heraf Rumænien	98	101	118	136	141	158	182	153	283	477
- heraf Storbritannien	1.089	1.044	995	890	878	856	727	550	611	677
- heraf Tyrkiet	341	322	299	270	275	251	275	220	235	288
- heraf Tyskland	1.160	1.186	1.180	1.130	1.240	1.318	1.366	1.380	1.650	2.102
- heraf Ukraine	78	150	287	379	480	566	760	725	944	1.262
Afrika (C)	972	1.252	1.297	1.402	1.160	847	702	313	306	351
- heraf Cameroun	12	11	25	17	18	10	24	15	18	16
- heraf Ghana	63	67	61	71	76	75	81	29	32	44
- heraf Marokko	61	56	33	37	33	36	42	12	29	16
- heraf Nigeria	33	15	23	20	40	28	46	16	18	24
- heraf Somalia	436	695	814	989	698	381	225	91	37	67
Nordamerika (D)	1.579	1.527	1.481	1.640	1.577	1.877	1.858	1.563	2.229	2.203
- heraf Canada	235	205	235	296	243	297	281	219	250	326
- heraf USA	1.344	1.322	1.246	1.344	1.334	1.580	1.577	1.344	1.979	1.877
Syd- og Mellemamerika (E)	363	365	406	423	358	430	402	327	331	428
- heraf Brasilien	117	103	99	135	120	159	162	116	122	196
- heraf Colombia	34	25	22	15	23	24	24	28	14	26
- heraf Mexico	48	42	71	72	49	62	68	55	77	70
Asien (F)	1.543	1.710	1.837	2.356	2.602	2.956	3.239	2.405	3.418	3.704
- heraf Afghanistan	32	38	61	64	64	70	57	20	29	11
- heraf Filippinerne	48	39	42	67	97	139	264	405	640	761
- heraf Indien	120	135	144	215	255	392	454	447	986	978
- heraf Irak	105	146	145	258	317	260	200	96	188	156
- heraf Iran	104	115	100	96	128	108	66	58	62	40
- heraf Japan	206	228	206	282	264	235	211	181	191	186
- heraf Kina	205	257	327	582	730	940	1.085	670	681	827
- heraf Nepal	14	48	16	35	8	15	22	28	95	87
- heraf Pakistan	196	163	196	200	176	224	210	99	91	90
- heraf Sri Lanka	54	55	54	57	52	42	58	42	25	52
- heraf Sydkorea	31	33	48	27	41	34	45	23	46	53
- heraf Thailand	115	147	183	157	177	167	160	111	114	132
- heraf Vietnam	55	56	60	68	60	66	72	54	57	53
Oceanien (G)	279	300	310	331	326	350	307	239	268	315
- heraf Australien	223	228	245	286	269	287	247	192	215	269
Statsløse/uoplyste (H)	70	69	62	53	63	55	44	36	16	24
I alt (A+B+C+D+E+F+G+H)	43.417	43.980	43.481	43.466	45.017	45.869	46.786	41.566	43.490	44.874

<i>Nettovandring (indvandring - udvandring)</i>	9.498	12.004	9.297	6.288	4.843	6.589	9.964	23.090	29.259	22.287
---	-------	--------	-------	-------	-------	-------	-------	--------	--------	--------

Kilde: Danmarks Statistik

Tal og fakta på udlændingeområdet

Bilag 21: Antal repatrieringer fra Danmark 2000 - 2009

Nationalitet	2000	2001	2002	2003	2004	2005	2006	2007	2008	2009
Afghanistan	0	1	3	22	8	7	3	1	7	0
Algeriet	0	0	0	0	0	0	7	0	0	0
Bosnien-Hercegovina	123	101	55	23	59	21	18	14	15	24
Chile	2	1	2	0	0	0	1	1	0	1
Indonesien	0	0	0	0	0	1	13	10	7	3
Irak	4	1	0	71	141	88	35	21	133	66
Iran	10	10	3	15	8	2	4	5	0	1
Kosovo *	31	19	24	2	1	0	0	0	0	0
Libanon	1	4	7	0	9	6	15	1	3	9
Rusland	0	0	2	0	0	0	2	16	4	1
Serbien og Montenegro	1	12	6	0	4	10	0	3	8	2
Somalia	45	47	43	17	10	25	16	11	3	1
Sri Lanka	0	1	1	5	5	0	0	0	0	1
Sudan	0	0	0	1	3	6	1	1	1	3
Syrien	0	0	1	0	0	1	6	0	0	0
Tyrkiet	7	5	0	0	1	7	14	14	15	6
Vietnam	3	4	7	2	6	6	2	3	7	9
Øvrige	9	18	16	25	12	7	11	10	3	11
I alt	236	224	170	183	267	187	148	111	206	138

Kilde: Dansk Flygtningehjælp

* Omfatter ikke kosovo-albanere, der er repatrieret efter kosovonødloven.

Ad Serbien og Montenegro: De 3 personer, som i 2007 repatrierede fra Danmark, var alle fra Serbien. I 2008 var 7 ud af 8 repatrierede fra Serbien, og i 2009 var begge 2 fra Serbien.

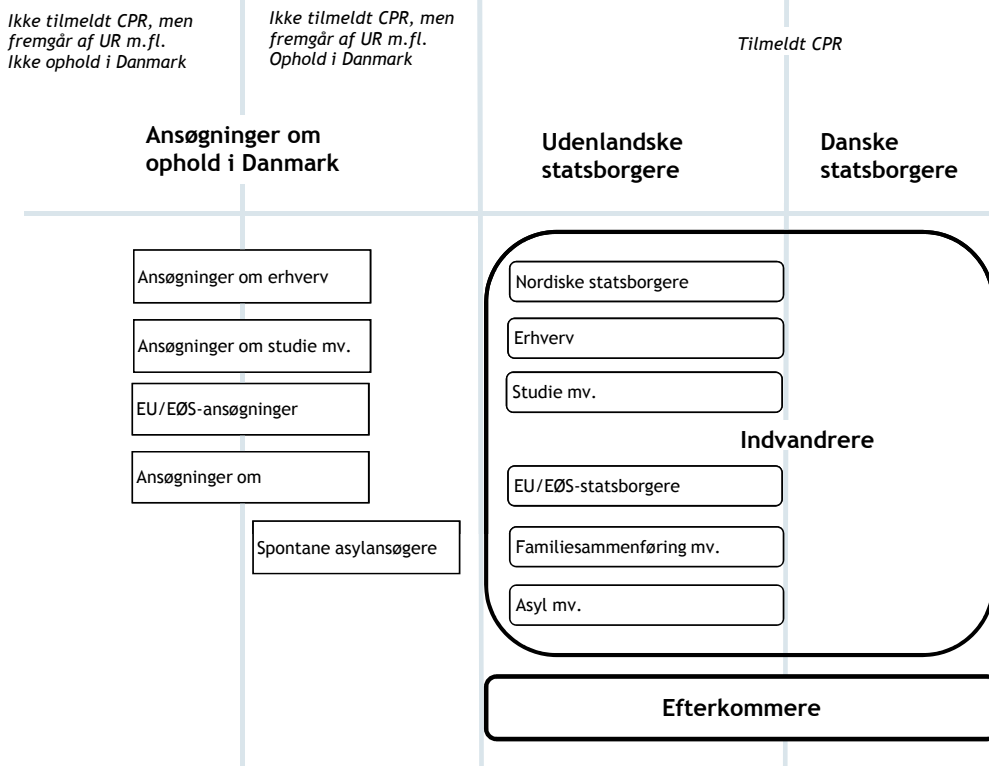
Bilag 22: Indvandrere og efterkommere i Danmark 2001 - 2010 (opgjort pr. 1. januar) *

Oprindelsesland	2001	2002	2003	2004	2005	2006	2007	2008	2009	2010
Europa (A)	215.449	221.082	225.679	229.732	233.924	240.290	249.786	263.058	281.885	291.011
- heraf Polen	12.385	12.624	12.805	13.025	13.509	14.680	17.022	21.052	27.198	28.401
- heraf det tidligere Jug.	41.227	42.694	43.698	44.520	44.843	45.243	45.746	46.489	47.217	47.730
- heraf Tyrkiet	50.470	52.159	53.465	54.257	54.859	55.550	56.140	57.129	58.191	59.216
- heraf Ukraine	948	1.253	1.521	1.800	2.141	2.825	3.729	5.102	6.216	6.525
Afrika (B)	38.448	40.783	42.386	42.836	43.182	43.446	43.967	45.562	47.073	48.302
- heraf Marokko	8.104	8.404	8.644	8.799	8.974	9.121	9.240	9.471	9.622	9.831
- heraf Somalia	16.209	17.299	17.849	17.363	16.952	16.564	16.193	16.550	16.689	16.831
Nordamerika (C)	8.012	8.085	8.205	8.245	8.441	8.630	8.932	9.204	9.488	9.681
- heraf USA	6.226	6.289	6.351	6.406	6.584	6.675	6.873	7.133	7.267	7.458
Syd- og Mellemerika (D)	6.853	7.187	7.567	7.695	7.968	8.232	8.629	9.053	9.729	10.222
Asien (E)	123.850	134.530	142.552	149.155	153.561	157.423	160.936	167.656	174.239	179.862
- heraf Afghanistan	4.834	7.901	9.360	10.233	10.876	11.246	11.554	11.877	12.187	12.630
- heraf Filippinerne	4.120	4.323	4.508	4.721	5.092	5.530	6.146	7.163	8.317	9.307
- heraf Irak	18.097	21.555	24.025	25.671	26.351	26.922	27.370	28.413	28.917	29.264
- heraf Iran	13.391	13.625	13.945	14.213	14.289	14.389	14.551	14.764	14.896	15.209
- heraf Kina	4.040	4.550	5.457	6.677	7.562	8.081	8.045	8.550	9.356	9.688
- heraf Pakistan	18.143	18.623	19.049	19.250	19.301	19.284	19.244	19.478	19.880	20.392
- heraf Thailand	5.403	5.985	6.394	6.668	6.980	7.375	7.771	8.257	8.844	9.411
Oceanien (F)	1.443	1.485	1.583	1.582	1.656	1.776	1.951	2.070	2.232	2.315
Statsløse/uoplyste (G)	1.892	2.179	2.717	2.791	3.363	3.438	3.499	1.359	1.390	1.345
I alt (A+B+C+D+E+F+G)	395.947	415.331	430.689	442.036	452.095	463.235	477.700	497.962	526.036	542.738
% af alle indbyggere	7,4%	7,7%	8,0%	8,2%	8,4%	8,5%	8,8%	9,1%	9,5%	10,0%

Kilde: Danmarks Statistik

* Asylansøgere medregnes ikke i denne statistik. Statistikken omfatter såvel udenlandske statsborgere som danske statsborgere med udenlandsk oprindelse (bl.a. udlændinge, der erhverver dansk statsborgerskab).

Sammenhæng mellem begreber i udlændingestatistikken mv.:



Note: Indvandrere er defineret som personer født i udlandet, hvor begge forældre (eller den ene, hvis der ikke foreligger oplysninger om den anden) er udenlandske statsborgere eller født i udlandet. Hvis der ikke findes oplysninger om nogen af forældrene, og personen er født i udlandet, opfattes personen som indvandrer. Efterkommere er defineret som personer født i Danmark af forældre, hvoraf ingen er dansk statsborger født i Danmark. Hvis der ikke findes oplysninger om nogen af forældrene, og personen er udenlandsk statsborger, opfattes den pågældende som efterkommer.

Tal og fakta på udlændingeområdet

Bilag 23: Udenlandske statsborgere i Danmark 2001 - 2010 (opgjort pr. 1. januar) *

Statsborgerskab	2001	2002	2003	2004	2005	2006	2007	2008	2009	2010
Europa (A)	159.452	160.690	158.861	159.644	158.374	161.809	168.984	183.294	200.742	208.232
- heraf Polen	5.548	5.735	5.689	5.854	6.199	7.353	9.701	13.753	19.890	21.119
- heraf det tidligere Jug.	34.954	35.354	33.127	32.700	28.981	27.705	26.948	27.011	26.847	26.514
- heraf Tyrkiet	35.232	33.383	31.898	30.273	29.956	29.491	28.752	28.843	28.897	28.972
- heraf Ukraine	820	1.078	1.323	1.601	1.875	2.514	3.398	4.744	5.819	6.072
Afrika (B)	25.490	26.016	24.537	24.941	22.855	21.244	20.801	21.441	21.680	21.916
- heraf Marokko	3.293	3.268	3.078	3.087	2.902	2.806	2.760	2.827	2.788	2.783
- heraf Somalia	14.447	14.585	13.306	13.099	11.275	9.753	9.012	8.849	8.481	8.311
Nordamerika (C)	6.519	6.596	6.752	6.798	7.029	7.215	7.515	8.147	8.451	8.706
- heraf USA	5.271	5.339	5.415	5.478	5.673	5.779	5.993	6.484	6.619	6.838
Syd- og Mellemamerika (D)	3.797	4.002	4.118	4.188	4.161	4.234	4.512	4.972	5.445	5.699
Asien (E)	56.534	63.027	65.500	69.995	69.885	70.307	70.974	75.116	78.238	79.988
- heraf Afghanistan	4.200	7.061	8.220	9.056	9.324	9.416	9.432	9.485	9.413	9.069
- heraf Filippinerne	2.147	2.261	2.302	2.457	2.620	2.945	3.464	4.414	5.455	6.364
- heraf Irak	13.821	16.541	17.955	19.423	19.175	18.721	18.133	18.314	17.601	16.736
- heraf Iran	5.013	4.906	4.797	4.911	4.530	4.342	4.388	4.385	4.310	4.427
- heraf Kina	2.733	3.166	3.939	5.156	5.866	6.220	6.114	6.568	7.213	7.366
- heraf Pakistan	7.071	7.160	6.917	7.022	6.859	6.671	6.587	6.724	6.853	7.095
- heraf Thailand	4.430	4.931	5.196	5.436	5.627	5.927	6.248	6.736	7.252	7.734
Oceanien (F)	1.232	1.276	1.350	1.353	1.408	1.501	1.661	1.833	1.965	2.042
Statsløse/uoplyste (G)	5.605	5.122	4.306	4.292	3.892	3.741	3.649	3.687	3.667	3.357
I alt (A+B+C+D+E+F+G)	258.629	266.729	265.424	271.211	267.604	270.051	278.096	298.490	320.188	329.940
% af alle indbyggere	4,8%	5,0%	4,9%	5,0%	4,9%	5,0%	5,1%	5,5%	5,8%	6,0%

Kilde: Danmarks Statistik

* I statistikken over udenlandske statsborgere indgår udlændinge, der bor eller opholder sig i landet med forskelligt opholdsgrundlag (f.eks. asyl, familiesammenføring samt erhverv og studie). Asylansøgere medregnes ikke i denne statistik. Udlændinge, der erhverver dansk statsborgerskab (naturalisation), er ikke medregnet i denne statistik. Antallet af personer af udenlandsk herkomst i Danmark opgøres typisk som enten antallet af udenlandske statsborgere i Danmark (denne statistik) eller som indvandrere og efterkommere (se bilag 22).

Bilag 24: Overblik over alle meddelte opholdstilladelser mv. 2000 - 2009 *

Kategori	2000	2001	2002	2003	2004	2005	2006	2007	2008	2009
Erhverv	2.195	3.482	3.888	4.240	5.581	8.915	15.396	21.440	12.638	9.168
-heraf ordninger under Jobplanen mv.			185	399	447	609	900	1.745	2.624	3.616
-heraf øvrigt lønarbejde og selvstændigt erhverv	878	908	1.166	1.663	1.469	1.513	1.849	3.464	3.109	2.897
-heraf lønarbejde til personer fra de nye EU-lande					2.097	4.923	10.353	13.773	4.459	292
Studie mv.	6.713	6.519	9.422	12.538	14.306	16.073	13.052	16.083	20.235	16.837
EU/EØS	5.925	5.950	6.041	6.475	7.904	9.916	12.802	14.620	30.544	24.305
- heraf lønarbejde	2.410	2.309	2.056	2.129	2.147	2.516	3.684	4.532	17.837	11.019
Familiesammenføring mv.	12.342	14.140	9.943	5.733	4.718	4.341	4.198	5.148	4.407	5.211
Asyl mv.	5.156	6.263	4.069	2.447	1.592	1.147	1.095	1.278	1.453	1.376
I alt	32.331	36.354	33.363	31.433	34.101	40.392	46.543	58.569	69.277	56.897

* Visumtilladelser er ikke medtaget. Tallene vedrører kun opholdstilladelser meddelt på baggrund af førstegangsansøgninger. Tallene vedrører alle instanser. Denne statistik vedrører udlændingemyndighedernes tilladelser efter udlændingeloven mv., herunder også tilladelser meddelt med henblik på tidsbegrænset ophold i landet. Det er vigtigt at bemærke, at antallet af meddelte opholdstilladelser mv. ikke direkte kan anvendes som udtryk for indvandringen til Danmark, bl.a. kan visse personer over tid figurere flere steder i opgørelsen. Dette gælder f.eks. personer med en studietilladelse, der også får en særlig arbejdstilladelse, der giver ret til deltidsarbejde.

www.nyidanmark.dk

