




Udlændinge-, Integrations-
og Boligministeriet

Udlændingestyrelsen



Udlændinge-, Integrations-
og Boligministeriet

Styrelsen for International
Rekruttering og Integration



Tal og fakta på udlændingeområdet 2015

Tal og fakta på udlændingeområdet 2015

Udgiver:

Udlændingestyrelsen
Ryesgade 53
2100 København Ø
Tlf.: 35 36 66 00
Fax: 35 36 19 16
E-post: us@us.dk

Ansvarlig efter medieansvarsloven: Tanja Franck, direktør, Udlændingestyrelsen.

Redaktionen afsluttet: Forår 2016

ISSN-numre: 1902-0945
1902-0953 (elektronisk udgave)

Oplag: 600

Layout og tryk: Mercoprint A/S

Publikationen findes på: www.uibm.dk.

Henvendelser vedrørende tallene mv. på asylområdet, familiesammenføringsområdet, EU/EØS-området og visumområdet i denne publikation kan rettes til Udlændingestyrelsen på us@us.dk.

Henvendelser vedrørende tallene mv. på erhvervs- og studieområdet i denne publikation kan rettes til Styrelsen for International Rekruttering og Integration på siri@siri.dk.

Forside: Grafik, Kristina Funkeson, Kattens media

Indholdsfortegnelse

Indholdsfortegnelse	1
Sammenfatning	2-5
Overordnet introduktion til udlændingeområdet og denne publikation	6
Oversigt over hvilke myndigheder der behandler hvilke sager	7
Introduktion til tallene i denne publikation	8-10
Asyl mv.	11
Introduktion til asylområdet mv.	12
Asylansøgetallene inkl. Dublin	13-14
Opholdstilladelser i asylsager mv. samt anerkendelsesprocenter	15
Visitering af flygtninge til regioner	16
Uledsagede mindreårige asylansøgere	17-18
Indkvarteringsoplysninger	19-20
Asylansøgere i aktuell udsendelsesposition samt udsendte afviste asylansøgere	21-22
Temaoversigt: Asyl- og familiesammenføringsområdet	23-24
Familiesammenføring mv.	25
Introduktion til familiesammenføringsområdet mv.	26-27
Oversigt over statistikføringen på familiesammenføringsområdet mv.	28
Familiesammenføringsansøgninger	29
Afgørelser i familiesammenføringssager	30-31
Familiesammenføring efter EU-reglerne, hvor den herboende reference er dansk statsborger	32
Erhverv	33
Introduktion til erhvervsområdet	34
Oversigt over statistikføringen på erhvervsområdet	35
Opholdstilladelser på erhvervsområdet	36-40
Studie mv.	41
Introduktion til og oversigt over statistikføringen på studieområdet mv.	42
Opholdstilladelser på studieområdet mv.	43-44
Uddannelse	45
Au pair og praktikanter	46
EU/EØS	47
Udstedte opholdskort og registreringsbeviser	48-50
Visum	51
Introduktion til visumområdet	52
Visumafgørelser	53-54
Bilag	55-81
Detaljerede tabeller med nationalitetsfordelinger og tidsserier for de enkelte områder, permanent (tidsbegrænset) opholdstilladelse, indfødsret samt oversigter over indvandring, udvandring, repatriering og antallet af indvandrere og efterkommere samt udenlandske statsborgere i Danmark.	

Indstik

Uddrag af udlændingelovens §§ 1-9p samt EU-opholdsbekendtgørelsen §§ 1-13

Tal og fakta på udlændingeområdet

I denne publikation præsenteres en række tal og fakta for 2015 for alle myndigheder på udlændingeområdet. Hovedvægten er lagt på overordnede tal. Redaktionen af nærværende publikation er afsluttet foråret 2016. For en løbende opdatering af hovedtallene på området henvises til www.uibm.dk.

2015

Sammenfatning

Generelt om udlændingeområdet i 2015

På udlændingeområdet blev der i 2015 registreret i alt 84.693 ophold i Danmark. De største nationaliteter på tværs af sagsområderne var Syrien (12.785), Rumænien (6.385), Polen (6.019), USA (4.302) og Indien (4.012).

Flere asylansøgere

Antallet af asylansøgere steg fra 14.792 i 2014 til 21.316 i 2015.

De største asylansøgnationaliteter mv. i 2015 var Syrien (8.608), Iran (2.787), Afghanistan (2.331), Eritrea (1.740) og statsløse (1.734). Disse ansøgnationaliteter udgjorde tilsammen 81 procent af alle asylansøgere.

Antallet af opholdstilladelser på asylområdet mv. steg fra 6.104 i 2014 til 10.849 i 2015.

Anerkendelsesprocenten i asylsager i Udlændingestyrelsen udgjorde 85 procent i 2015. Til sammenligning lå anerkendelsesprocenten i 2014 på 74 procent.

Flere indkvarterede asylansøgere

Ved udgangen af 2015 var der i alt indkvarteret 17.145 personer mod 10.764 personer ved udgangen af 2014.

Der var ved udgangen af 2015 i alt 94 asylcentre i drift fordelt på 41 værtskommuner, og indkvarteringsoperatører mv. var: Røde Kors, Bornholms Regionskommune, Vesthimmerlands Kommune, Jammerbugt Kommune, Langeland Kommune, Thisted Kommune, Tønder Kommune, Kriminalforsorgen og Beredskabsstyrelsen.

Flere opholdstilladelser på familiesammenføringsområdet

Det samlede antal ansøgninger om familiesammenføring steg fra 12.307 i 2014 til 16.017 i 2015. De største nationaliteter mv. i 2015 var Syrien (6.872), Eritrea (1.511), statsløse (1.073), Thailand (631) og Filippinerne (529).

Antallet af opholdstilladelser til familiesammenføring steg fra 5.727 i 2014 til 11.645 i 2015. Stigningen ses både for ægtefællesammenføringer, hvor den herboende ægtefælle er flygtning, og familiesammenføring med børn til herboende flygtning. Disse grupper steg fra henholdsvis 908 og 1.493 tilladelser i 2014 til henholdsvis 2.575 og 5.517 i 2015.

Andelen af tilladelser i forhold til det samlede antal afgørelser var 86 procent i 2015.

På familiesammenføringsområdet var Syrien (6.633), statsløse (888), Thailand (425), Filippinerne (361) og Somalia (331) de største nationaliteter mv., som udgjorde 74 procent af det samlede antal tilladelser.

Færre tilladelser til Greencardordningen giver fald på erhvervsområdet

Antallet af tilladelser på erhvervsområdet faldt til 11.682 tilladelser i 2015 fra 12.436 tilladelser i 2014.

Det samlede fald på erhvervsområdet skyldes primært faldet af opholdstilladelser til Greencardordningen, hvor der i 2015 blev meddelt 1.243 tilladelser, mens der i 2014 blev meddelt 2.250 tilladelser.

På erhvervsområdet gives der fortsat flest tilladelser på Beløbsordningen. Med 3.295 tilladelser i 2015 ses en stigning i forhold til de 3.173 tilladelser i 2014. Ligeledes er der sket en stigning i antallet af tilladelser på landbrugsområdet, hvor der i 2014 blev givet 570 tilladelser, mens der i 2015 blev givet 626 tilladelser.

Der blev i 2015 givet 739 opholdstilladelser efter den nye Fast-track ordning, der blev indført i forbindelse med en reform af International Rekruttering (IR-reformen), som trådte i kraft 1. januar 2015.

30 procent af alle tilladelserne på erhvervsområdet i 2015 blev givet til personer fra Indien. Det passer også med, at der på Beløbsordningen, Greencardordningen og Fast-track ordningen blev givet flest tilladelser på erhvervsområdet til personer fra Indien.

97 procent af tilladelserne på landbrugsområdet blev i 2015 givet til personer fra Ukraine.

Flere tilladelser til udenlandske studerende til videregående uddannelse

Antallet af opholdstilladelser på uddannelsesområdet steg fra 7.425 i 2014 til 8.246 i 2015. Stigningen er bl.a. sket på opholdstilladelser til studerende på øvrige videregående uddannelsesinstitutioner, hvor der i 2015 blev givet 1.213 tilladelser mod 1.092 i 2014 og på opholdstilladelser til studerende under Danske Universiteter, hvor der i 2015 blev givet 5.333 tilladelser mod 5.288 i 2014.

52 procent af tilladelseerne til uddannelse ved Danske Universiteter blev givet til personer fra USA, og 44 procent af tilladelseerne til studerende på øvrige videregående uddannelsesinstitutioner blev givet til personer fra Nepal.

Der er i 2015 sket et fald i antallet af tilladelser til ophold som au pair fra 1.908 tilladelser i 2014 til 1.624 tilladelser i 2015. Ligeledes er antallet af tilladelser til praktikanter faldet fra 1.542 i 2014 til 1.058 i 2015, mens antallet af tilladelser til Voluntør og Working Holiday mv. er steget fra 710 i 2014 til 982 i 2015.

81 procent af tilladelseerne til au pair-ophold blev i 2015 givet til personer fra Filippinerne, mens 68 procent af tilladelseerne til praktikanter blev givet til personer fra Ukraine.

EU/EØS-borgere tegner sig for halvdelen af alle registrerede ophold

Antallet af udstedte registreringsbeviser og opholdskort til EU/EØS-borgere steg fra 35.415 i 2014 til 37.366 i 2015, svarende til en stigning på 6 procent. Stigningen ses primært i antallet af registreringsbeviser udstedt med henblik på lønarbejde, der steg fra 16.944 i 2014 til 18.066 i 2015.

Antallet af registreringsbeviser udstedt med henblik på uddannelse steg fra 9.616 i 2014 til 10.121 i 2015.

De største nationaliteter på EU/EØS-området i 2015 var Rumænien (6.280), Polen (5.991), Tyskland (3.337), Litauen (2.589) og Italien (2.285).

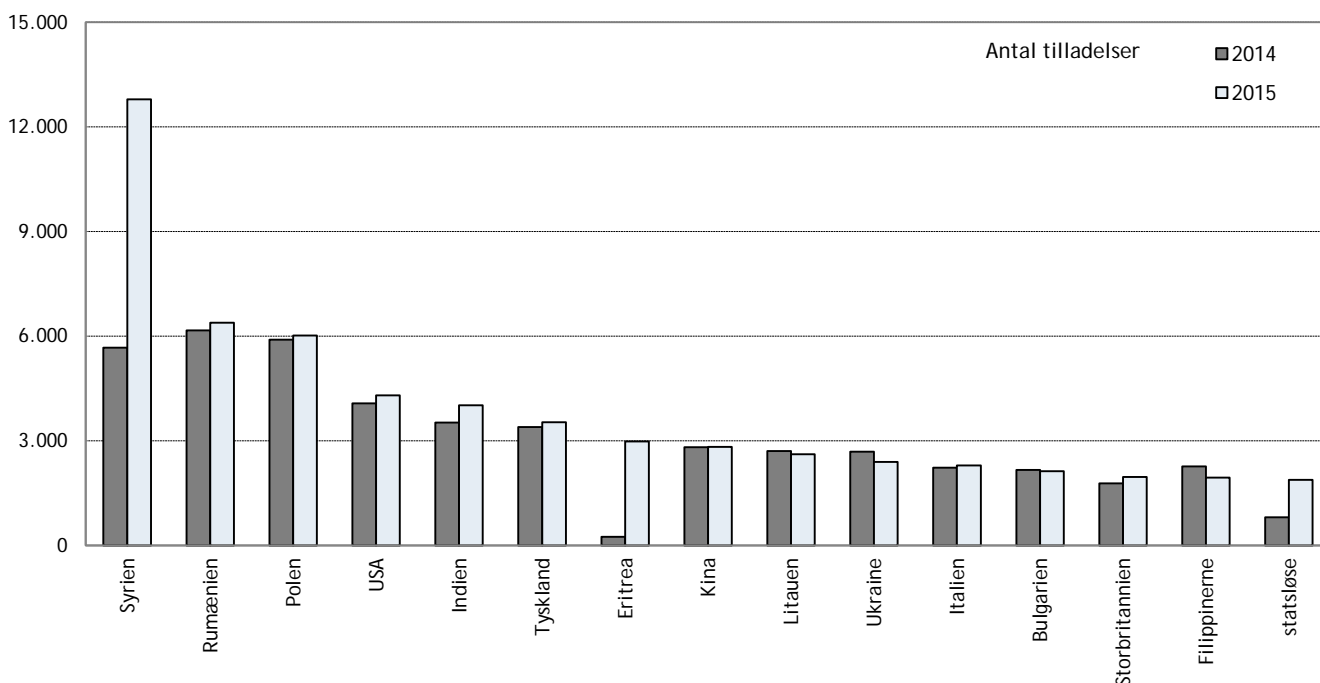
Visum

Der blev i 2015 udstedt i alt 116.268 visa. Dette tal omfatter 114.112 visa udstedt af de danske repræsentationer i udlandet og 2.156 visa meddelt af Udlændingestyrelsen.

De tre største nationaliteter på visumområdet var Kina (34.756), Indien (15.552) og Thailand (9.087). Visa til disse tre nationaliteter udgjorde lidt over halvdelen af alle udstedte visa.

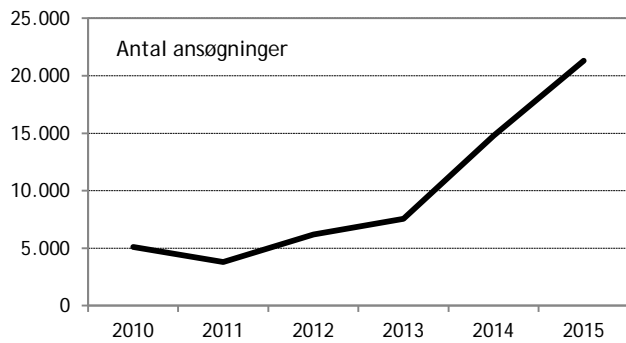
De mest almindelige visumformål i 2015 var turist- og transitvisa (44.653), forretningsvisa (34.270) og besøgsvisa (28.564).

Alle registrerede ophold 2014 - 2015 fordelt på de femten største nationaliteter 2015

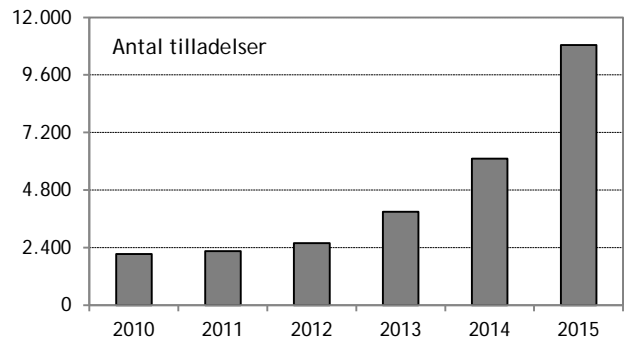


Bilag med grafiske oversigter over en række nøgletal for perioden 2010 - 2015

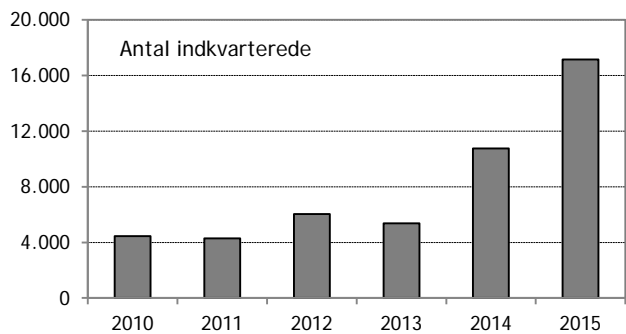
Asylansøgninger 2010 - 2015



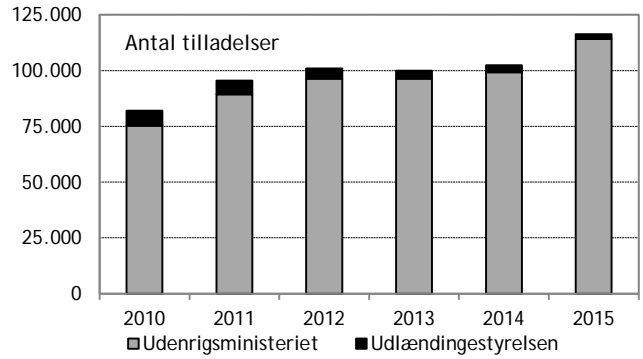
Opholdstilladelser meddelt i asylsager mv. 2010 - 2015



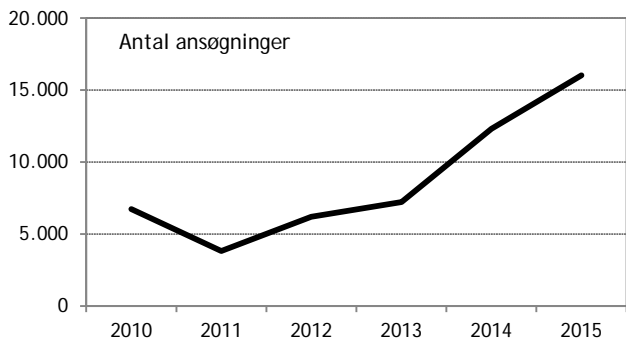
Indkvarterede ultimo årene 2010 - 2015



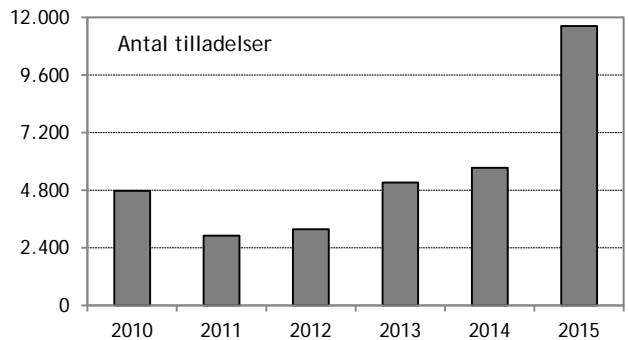
Visa meddelt af Udenrigsministeriet og Udlændingestyrelsen 2010 - 2015



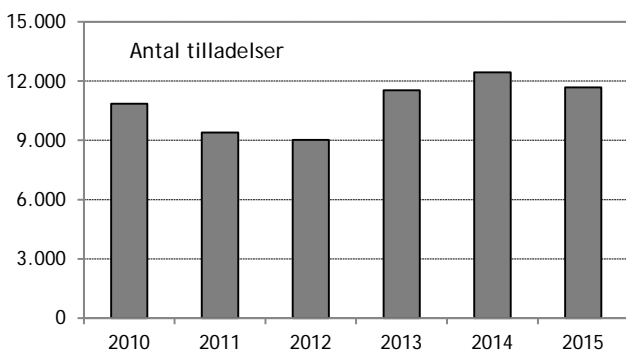
Familiesammenføringsansøgninger 2010 - 2015



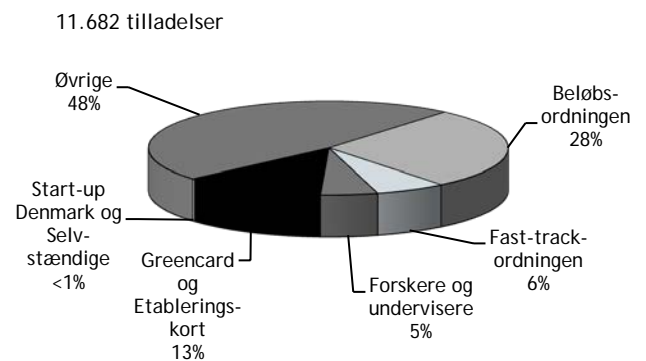
Familiesammenføringstilladelser 2010 - 2015



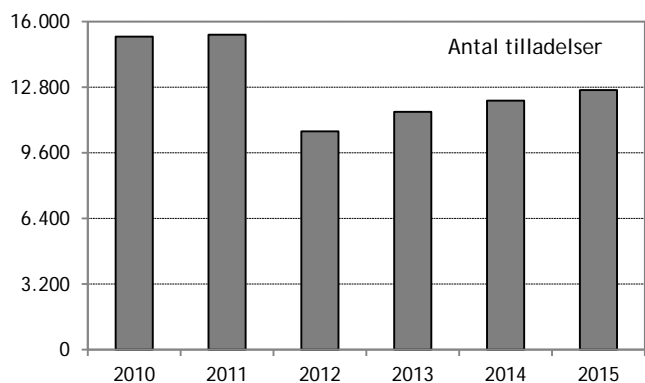
Opholdstilladelser på erhvervsområdet 2010 - 2015



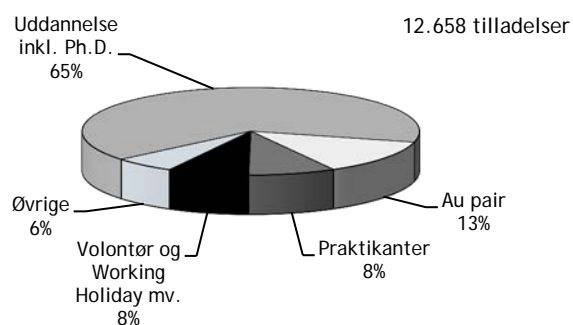
Opholdstilladelser på erhvervsområdet fordelt på udvalgte kategorier i 2015



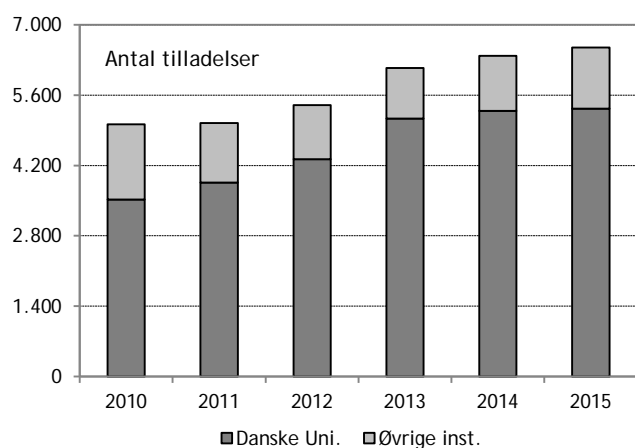
Opholdstilladelser på studieområdet 2010 - 2015



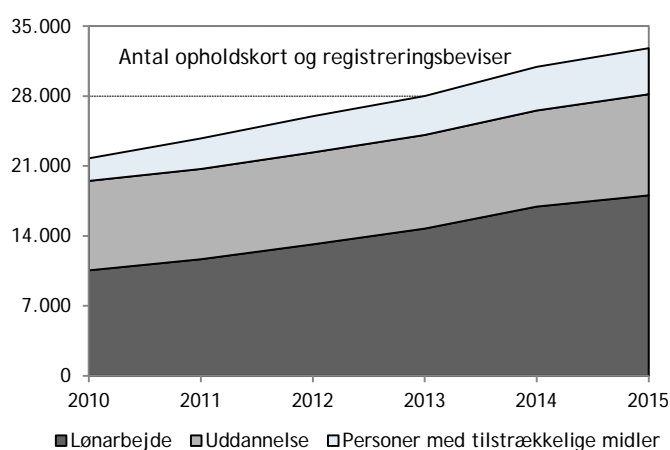
Opholdstilladelser på studieområdet fordelt på største kategorier 2015



Opholdstilladelser til videregående uddannelse fordelt på Danske Universiteter og øvrige institutioner 2010 - 2015



EU/EØS opholdskort og registreringsbeviser fordelt på største kategorier 2010 - 2015



Overblik over alle registrerede ophold 2010 - 2015

Kategori	2010	2011	2012	2013	2014	2015	Andel 2015
Asyl mv.	2.124	2.249	2.583	3.889	6.104	10.849	13%
- heraf flygtningestatus	1.961	2.057	2.460	3.806	6.031	10.783	13%
Familiesammenføring mv.	5.410	3.396	3.664	5.516	6.243	12.138	14%
- heraf ægtefæller/faste samlevende	3.869	2.163	2.390	3.730	3.410	5.233	6%
Erhverv	10.851	9.389	9.024	11.529	12.436	11.682	14%
- heraf udvalgte kategorier *	2.217	2.789	2.940	3.539	3.623	4.245	5%
Studie mv. **	15.273	15.358	10.652	11.601	12.144	12.658	15%
- heraf uddannelse inkl. PhD-uddannelse	5.751	5.756	6.173	6.982	7.425	8.246	10%
EU/EØS	25.361	27.395	30.059	32.027	35.415	37.366	44%
- heraf lønarbejde	10.560	11.673	13.164	14.741	16.944	18.066	21%
I alt	59.019	57.787	55.982	64.562	72.342	84.693	100%

Note: Visum er ikke inkluderet i denne opgørelse, da visum ikke sidestilles med opholdstilladelse.

Ovenstående oversigt over antallet af registrerede ophold kan ikke direkte anvendes som udtryk for indvandringen til Danmark, bl.a. kan personer over tid optræde flere steder i opgørelsen. Der kan også være tilfælde, hvor opholdstilladelsen ikke benyttes, fordi den pågældende udlænding aldrig indrejser i landet.

* De udvalgte kategorier er: Beløbsordningen, Fast-track ordningen og Koncernordningen.

** Til og med 2011 er tallene for studie mv. inklusiv arbejdstilladelser til studerende. Fra 2012 indgår disse tilladelser ikke i den eksterne statistikføring. Arbejdstilladelser til studerende udgjorde 3.410 i 2010 og 4.808 i 2011. Studie mv. omfatter også au pair og praktikanter.

Overordnet introduktion til udlændingeområdet og denne publikation

Følgende grupper har, eller kan få, ret til at opholde sig i Danmark:

- 1) nordiske statsborgere,
- 2) udlændinge, som ønsker at arbejde eller studere, samt medfølgende familie til disse udlændinge,
- 3) EU/EØS-statsborgere og deres familiemedlemmer, der er omfattet af reglerne om fri bevægelighed,
- 4) udlændinge med nærmeste familie i Danmark (familiesammenføring),
- 5) udlændinge med behov for international beskyttelse (asyl og humanitært ophold).

Herudover er der mulighed for at indrejse og opholde sig i Danmark på et visum - eller for statsborgere fra visse lande visumfrit - i en kortere periode (op til 90 dage). Sådanne ophold giver ikke ret til at arbejde.

Statsborgere fra de øvrige nordiske lande - Finland, Island, Norge og Sverige - kan frit indrejse, opholde sig og arbejde i Danmark og skal ikke søge om hverken opholds- eller arbejdstilladelse. Publikationen indeholder som udgangspunkt ikke statistiske oplysninger om denne persongruppe.

For at kunne belyse nøgletallene på udlændingeområdet på en overskuelig måde er denne publikation inddelt i seks overordnede områder: 1) asylområdet mv., 2) familiesammenføringsområdet mv., 3) erhvervsområdet, 4) studieområdet mv., 5) EU/EØS-området samt 6) visumområdet.

Mens erhvervs- og studieområderne mv. er kendetegnet ved, at opholdstilladelser typisk gives til ophold af kortere varighed, vedrører asyl- og familiesammenføringsområderne mv. primært opholdstilladelser med henblik på længerevarende ophold i Danmark.

Når en person søger om tilladelse til at indrejse eller opholde sig i Danmark, kan han eller hun komme i berøring med flere forskellige myndigheder. Hvilke myndigheder, ansøgeren kommer i berøring med, afhænger af, hvad sagen drejer sig om, og hvor i forløbet den befinder sig.

Udlændinge-, Integrations- og Boligministeriet blev oprettet ved kongelig resolution af 28. juni 2015 og fik ansvaret for udlændingeområdet, herunder sager vedrørende bl.a. asyl, humanitær opholdstilladelse, familiesammenføring, erhverv, studie og integration. Samtidig blev der etableret en ny styrelse "Styrelsen for International Rekruttering og Integration" til varetagelse af sager om erhverv, studie, au pair, mv.

På de fleste områder er det Styrelsen for International Rekruttering og Integration eller Udlændingestyrelsen, der - som den første myndighed (første instans) - behandler sagen. På næste side er illustreret, hvilke myndigheder der har ansvaret for de vigtigste områder på udlændingeområdet (se mere på brugerportalen www.nyidanmark.dk).

Ansvarsfordelingen følger i hovedtræk også opdelingen, som anvendes i statistikføringen. Der er dog den undtagelse, at Styrelsen for International Rekruttering og Integration, der behandler sager inden for områderne erhverv og studie, ikke har ansvaret for sager efter Fribyordningen, Associeringsaftalen eller sager om religiøs forkynder samt sager vedrørende medfølgende familie til personer med tilladelser efter disse ordninger. Disse sager behandles af Udlændingestyrelsen.

Den 1. april 2014 har Statsforvaltningen overtaget behandlingen af ansøgninger om familiesammenføring til en dansk statsborger, der har været omfattet af EU-reglerne om fri bevægelighed for unionsborgere i et andet EU-land. Disse sager blev tidligere behandlet af Udlændingestyrelsen.

Der er med virkning fra januar 2015 gennemført en reform af international rekruttering (IR-reformen), som ændrer ved flere af opholdsordningerne til erhverv og studie. Med IR-reformen er bl.a. indført en fasttrack-ordning, der giver certificerede virksomheder en ny hurtig adgang til at rekruttere arbejdskraft uden for EU. Samtidig er greencard-ordningen blevet målrettet, ligesom den tidligere adgang for "øvrigt lønarbejde" er blevet begrænset og opdelt i selvstændige ordninger (f.eks. landbrug).

Reglerne for ophold som au pair blev ændret pr. 1. juli 2015. Bl.a. er krav til lommepenge hævet.

Den 20. februar 2015 trådte en ny lovgivning i kraft, hvormed personer, der søger om asyl i Danmark i perioden efter den 14. november 2014, vil kunne meddeles midlertidig beskyttelsesstatus.

Der er endvidere, ved Lov nr. 102 af 3. februar 2016, gennemført en ændring af udlændingeloven, som bl.a. medfører udskydelse af perioden for adgang til familiesammenføring til udlændinge med midlertidig beskyttelse, skærpelse af reglerne om tidsbegrænset opholdstilladelse, skærpelse af reglerne om inddragelse af en flygtnings opholdstilladelse m.v., samt indførelse af gebyrer på ansøgninger indenfor familiesammenføringsområdet og ansøgninger om permanent ophold.

Loven trådte i kraft den 5. februar 2016 og gælder for:

- familiesammenføring til alle udlændinge med midlertidig beskyttelsesstatus - uanset hvornår opholdstilladelsen efter § 7, stk. 3, er givet, og uanset om der inden den 5. februar 2016 er indgivet ansøgning om familiesammenføring;
- ansøgninger om permanent ophold, som er indgivet fra og med 10. december 2015 eller senere;
- ansøgninger om opholdstilladelse eller forlængelse af opholdstilladelse indenfor familiesammenføringsområdet samt permanent opholdstilladelse, som er indgivet fra og med 1. marts 2016;
- reglerne om inddragelse gælder for alle udlændinge med opholdstilladelse efter §§ 7 og 8.

Hvilke myndigheder der behandler hvilke sager? *

Sagsområde	Myndighed (Første instans)	Myndighed (Klageinstans)
Asyl	Udlændingestyrelsen	Flygtningenævnet
Familiesammenføring mv.	Udlændingestyrelsen	Udlændingenævnet
Erhverv	Styrelsen for International Rekruttering og Integration	Udlændingenævnet
Studie	Styrelsen for International Rekruttering og Integration	Udlændingenævnet
EU/EØS **	Statsforvaltningen	Udlændingestyrelsen
Visum	Udlændingestyrelsen/ Udenrigsministeriets repræsentationer ***	Udlændinge-, Integrations- og Boligministeriet/ Udlændingestyrelsen ***
Humanitære opholdstilladelser	Udlændinge-, Integrations- og Boligministeriet	
Indfødsret	Lovgivningsproces forankret i Udlændinge-, Integrations- og Boligministeriet ****	

* Oversigten gælder for hovedsagstyperne. Der er enkelte undtagelser, f.eks. familiesammenføring i Grønland eller på Færøerne. I disse sager er Udlændingestyrelsen første instans og Udlændinge-, Integrations- og Boligministeriet klageinstans. For yderligere oplysninger om hvem, der behandler hvilke sager, henvises til brugerportalen www.nyidanmark.dk.

** Afgørelser vedrørende udlændinge, der er omfattet af EU-reglerne (statsborgere fra EU/EØS og Schweiz og deres familie-medlemmer).

*** Fra 1. maj 2015 har repræsentationerne fået hjemmel til at give afslag på visum. Disse afslag bliver som udgangspunkt påklaget automatisk til Udlændingestyrelsen.

**** Udlændinge-, Integrations- og Boligministeriet administrerer de af Folketinget fastsatte betingelser for at erhverve dansk indfødsret ved naturalisation. De nuværende retningslinjer fremgår af cirkulæreskrivelse nr. 10873 af 13. oktober 2015 om naturalisation. Ansøgere om dansk indfødsret ved naturalisation, som opfylder betingelserne eller som meddeles dispensation af Folketingets Indfødsretsudvalg, optages på et lovforslag om indfødsrets meddelelse, som vedtages af Folketinget.

Integration	<ul style="list-style-type: none"> • Udlændinge-, Integrations- og Boligministeriet • Styrelsen for International Rekruttering og Integration • Kommunerne
Udsendelse af asylansøgere, som har fået endeligt afslag, og udlændinge kontrol	<ul style="list-style-type: none"> • Rigspolitiet (NUC)

Introduktion til tallene i denne publikation

• Kildegrundlaget for udlændingemyndighedernes tal:

Hovedparten af udlændingemyndighedernes statistikker udarbejdes på baggrund af registreringer i ESDH-systemet (EstherH), som er udlændingemyndighedernes elektroniske sagsbehandlingssystem. ESDH-systemet blev taget i brug for de første sagsområder i foråret 2010 og har løbende erstattet Udlændingeregistret, som blev udfaset i 2014. Oplysningerne bliver typisk opgjort på års- eller månedsplan.

• Udlændingssystemerne m.fl.:

Udlændingssystemerne indeholder oplysninger om udenlandske statsborgere, der har eller har haft en sag under behandling efter udlændingelovens bestemmelser mv.

Udlændingssystemerne er ikke designede som egentlige statistiksystemer, hvorfor de statistiske oplysninger er behæftet med usikkerhed. Muligheden for at udtrække statistik på baggrund af systemerne kan derfor være besværlig, enten af tekniske årsager eller fordi udarbejdelsen af en særlig statistikopgørelse kræver et betydeligt ressourceforbrug.

ESDH-systemet tjener som digitalt sagsbehandlingssystem for de relevante myndigheder under Udlændinge-, Integrations- og Boligministeriet samt Statsforvaltningen. ESDH-systemet anvendes i dag til behandling af sager på erhvervs-, studie-, familiesammenførings-, asyl- og EU/EØS området.

Til brug for udtræk af statistiske oplysninger fra ESDH-systemet til blandt andet ledelsesinformation og ekstern statistikføring anvendes en Business Intelligence (BI) løsning.

Statistik vedrørende visumområdet er trukket fra visum-systemerne IVR-VIS og UM-VIS (fra 2009). IVR-VIS er en del af et større fælles elektronisk visum-system for Udenrigsministeriet (repræsentationerne), Udlændingestyrelsen og Udlændinge-, Integrations- og Boligministeriet.

Historiske tal vedrørende afgørelser efter overgangsordningen til personer fra de nye EU-lande, Koncernordningen og til EU-statsborgere med lønarbejde på Færøerne og deres medfølgende familiemedlemmer udtrækkes fra Erhvervs-Systemet (ES), som blev taget i brug i forbindelse med optagelsen af de nye EU-lande pr. 1. maj 2004.

I januar 2012 blev et nyt indkvarterings- og ydelsesberegningssystem (IBS) taget i brug, hvorfra oplysninger om indkvarterede asylansøgere mv. bliver trukket.

Sager vedrørende indfødsretsområdet behandles i Tjekliste-systemet (TLS).

I 2012-2015 er statistik vedrørende asylansøgninger samt asylansøgere i aktuel udsendelsesposition og udsendte afviste asylansøgere leveret af Rigspolitiet (Nationalt Udlændingecenter) på baggrund af registreringer i POLSAS.

• Anvendelse af udlændingemyndighedernes tal:

Udlændingemyndighedernes statistikker er opgjort på personer og ikke sager. Statistikkerne er som udgangspunkt opbygget efter bestemmelser i udlændingeloven mv.

Statistikkerne kan derfor først og fremmest betragtes som administrative sagsstatistikker, som angiver, hvor mange afgørelser (hændelser) der er truffet i erhvervs-sager, familiesammenførings-sager osv. Oplysninger i systemerne er begrænset til de oplysninger, som opdateres i registret. Det er vigtigt at bemærke, at antallet af opholdstilladelser ikke direkte kan anvendes som udtryk for indvandringen til Danmark. Det skyldes i hovedtræk følgende faktorer:

1) Over tid kan personer figurere flere steder i opgørelserne (dobbelttælling). Der kan være tale om dobbelttælling mellem forskellige sagsområder, f.eks. har nogle personer, der søger om asyl i Danmark, i forvejen en familiesammenføringstilladelse. Desuden kan der være tale om dobbelttælling inden for de samme sagsområder. Det kan også være personer med en opholdstilladelse til arbejde eller uddannelse, der skifter arbejdsforhold eller studieretning, og som derfor skal meddeles en ny førstegangstilladelse, eller som søger om og meddeles opholdstilladelse på et andet grundlag.

2) Der kan være tilfælde, hvor en opholdstilladelse ikke benyttes, fordi den pågældende udlænding aldrig indrejser i landet.

3) I tallene indgår tilladelser til erhverv og uddannelse på Færøerne og i Grønland. Disse tilladelser er territorielt begrænsede og giver således ikke adgang til at opholde sig i Danmark.

4) Der kan i nogle sager være en tidsforskydning mellem tidspunktet for meddelelse af opholdstilladelsen og tidspunktet for indreisen og dermed indvandringen til Danmark.

5) Statsborgere fra de øvrige nordiske lande kan uden tilladelse indrejse og opholde sig her i landet. EU/EØS-statsborgere kan opholde sig tre måneder i landet uden at lade sig registrere.

• **Metodiske bemærkninger vedrørende opgørelse af tallene:**

Tallene i publikationen er baseret på kalendertal. Et typisk eksempel kan være en statistik, som viser, hvor mange afgørelser der er truffet på et område i en given periode - f.eks. afgørelser om familiesammenføring i 2015. I en lang række sammenhænge vil det imidlertid være relevant at følge en bestemt gruppe af ansøgere gennem hele eller dele af et sagsbehandlingsforløb (forløbsstatistik).

Denne publikation indeholder oplysninger, som tager udgangspunkt i *førstegangs*ansøgninger om ophold i Danmark. Ved læsning af publikationen bør man være opmærksom på, at den første opholdstilladelse, der gives til en udlænding, ikke giver ret til tidsubegrænset ophold i landet. Opholdstilladelsen er således altid begrænset til en bestemt periode. Opholdstilladelsen kan i visse tilfælde - og efter forskellige intervaller - forlænges.

Mange udlændinge modtager således flere opholdstilladelser (førstegangs- og forlængelsestilladelse samt tilladelse til tidsubegrænset ophold) under deres ophold i landet. Oplysningerne om *førstegangs*ansøgninger giver derfor ikke et samlet billede af, hvor mange afgørelser der træffes på udlændingeområdet.

Fra 2012 inkluderes den tidligere anvendte kategori på studieområdet 'Arbejdstilladelser til studerende' ikke i den eksterne statistikføring. Disse tilladelser vil fremgå af de historiske tal. Se introduktionen til statistikføring på studieområdet for nærmere beskrivelse.

Fra 2012 statistikføres afgørelser truffet på baggrund af Associeringsaftalen mellem EU og Tyrkiet under kategorien 'Lønarbejde på Grønland/Færøerne og Associeringsaftalen'.

• **Sammenhæng med EU-udlændingestatistikker:**

De danske udlændingemyndigheder leverer en lang række statistiske oplysninger til internationale samarbejdspartnere (Eurostat, EASO, UNHCR m.fl.). Dataene leveres både på fast basis (ugentligt, månedligt, kvartalsvis og årligt) og på ad hoc-basis. I medfør af Rammeforordning nr. 862/2007 leverer Udlændingestyrelsen, ligesom de øvrige EU-lande, fast statistikker over migration og international beskyttelse til Eurostat.

Talgrundlaget, der ligger bag indrapporteringerne til de internationale statistik-samarbejdspartnere, er det samme som i denne publikation, men der kan være forskel i den måde som de enkelte organisationer vælger at afgrænse deres statistikker på, i forhold til den danske afgrænsning. Der vil derfor være tilfælde, hvor de internationale opgørelser afviger fra de danske opgørelser, selvom begge angiver at vise det samme.

De to overordnede forskelle mellem de danske statistikker og Eurostats statistikker om opholdstilladelser er:

- 1) Danske statistikker indeholder data om alle udlændinge, mens europæiske statistikker som hovedregel kun omfatter data vedrørende ikke-EU-borgere ("tredjelandsstatsborgere").
- 2) Danske statistikker omfatter alle opholdstilladelser, uanset varighed, mens de europæiske statistikker alene omfatter opholdstilladelser af minimum 3 måneders varighed.

Herudover er der specifikke forskelle i opgørelserne indenfor de enkelte sagsområder:

A) Asyl:

De danske data vedrørende asylområdet opgøres i statistikker, som er afgrænset til alene at indeholde opholdstilladelser, som i Danmark karakteriseres som værende inden for asylområdet. D.v.s. flygtningestatus, beskyttelsesstatus (tidligere de facto-status), midlertidig beskyttelsesstatus, kvoteflygtninge, humanitære opholdstilladelser, opholdstilladelser til uledsagede mindreårige asylansøgere og øvrige grunde.

Eurostats data vedrørende asylområdet opgøres i statistikken "Øvrige grunde" som - ud over asylområdet - også indeholder oplysninger om opholdstilladelser meddelt på baggrund af andre forhold end asyl f.eks. opholdstilladelser til personer omfattet af reglerne om dansk mindretal, opholdstilladelser til andre familiemedlemmer end børn under 15 år og ægtefæller/faste samlever, opholdstilladelser til personer som tidligere har haft dansk indfødsret, personer med dansk afstemning samt opholdstilladelse til arbejde/studie på Færøerne og i Grønland.

B) Familiesammenføring:

De danske statistikker på familiesammenføringsområdet indeholder - ud over de gængse oplysninger om familiesammenføring til ægtefæller og børn til personer bosiddende i Danmark/Grønland/Færøerne - også oplysninger om opholdstilladelser til personer omfattet af reglerne om dansk mindretal, opholdstilladelser til andre familiemedlemmer end børn under 15 år og ægtefæller/faste samlever, opholdstilladelser til personer som tidligere har haft dansk indfødsret og personer med dansk afstamning. Altså oplysninger som hos Eurostat opgøres i statistikken "Øvrige grunde" sammen med data fra asylområdet.

Opholdstilladelser meddelt på baggrund af familiemæssig tilknytning til personer med opholdstilladelse på erhvervs- eller studieområdet fremgår af Eurostats statistikker vedrørende familiesammenføring, men er ikke en del af de danske statistikker om familiesammenføring - men derimod af de danske statistikker vedrørende henholdsvis erhverv og studie.

C) Erhverv:

De danske statistikker på erhvervsområdet omfatter - ud over det almindelige erhvervsområde - også opholdstilladelser til personer med familiemæssig tilknytning til person med opholdstilladelse på erhvervsområdet, mens Eurostats statistikker på erhvervsområdet ikke indeholder disse opholdstilladelser.

Herudover indeholder de danske statistikker oplysninger om opholdstilladelser som følge af erhvervstilladelse på Færøerne eller i Grønland og opholdstilladelse til personer med familiemæssig tilknytning til disse personer. Eurostats statistikker på erhvervsområdet indeholder ikke opholdstilladelser vedrørende disse personer.

Endelig indeholder de danske statistikker på erhvervsområdet ikke opholdstilladelser til au pair og praktikanter - oplysninger som derimod fremgår af Eurostats opgørelser vedrørende erhverv.

D) Studie:

De danske statistikker på studieområdet omfatter opholdstilladelser til au pair og praktikanter, mens Eurostats statistikker på studieområdet ikke omfatter disse kategorier.

De danske statistikker på studieområdet omfatter også opholdstilladelser meddelt på baggrund af familiemæssig tilknytning til personer med opholdstilladelse på studieområdet mv. samt studie på Færøerne og i Grønland - områder der ikke er omfattet af Eurostats statistikker på studieområdet.

E) EU/EØS:

De danske statistikker på EU/EØS-området omfatter alle udlændinge, der har fået registreringskort eller opholdstilladelse efter EU-reglerne, mens Eurostats statistikker alene omfatter ikke-EU-borgere ("tredjelandsstatsborgere").

F) Visum:

De danske visumstatistikker omfatter udlændinge, der har søgt om visum. Data afrapporteres til Eurostat i medfør af Rammeforordning 810/2009.

• Dansk efterlevelse af internationale retningslinjer for europæisk statistikproduktion:

I januar 2015 gennemgik Udlændingestyrelsen sammen med to andre danske styrelser et "Peer review", hvor EU undersøgte, hvorvidt den danske nationale produktion af europæisk statistik i de pågældende styrelser og hos Danmarks Statistik efterlevede de krav, der er til europæisk statistikføring bl.a. fastsat i et Code of Practice vedtaget i 2005 og revideret i 2011.

Reviewet viste, at den danske nationale produktion af europæisk statistik levede op til de fastsatte krav, og at statistikproduktionen var professionel, uafhængig og effektiv. Undersøgelsen mundede ud i 23 konkrete anbefalinger, fordelt på følgende 4 temaer:

- Styrkelse af det institutionelle miljø (bl.a. ny lovgivning, nye retningslinjer m.v.)
- Sikring af bæredygtighed af det nationale statistiske system (bl.a. udarbejdelse af aftaler mellem Danmarks Statistik og øvrige myndigheder der producerer statistik)
- Fortsætte kvalitets- og effektiviseringsarbejdet (bl.a. fælles metodologiske standarder)
- Styrkelse af analyse og formidlingen (bl.a. udarbejdelse af engelske versioner af mest anvendte statistikker).

Danmarks Statistik koordinerer arbejdet med at sikre efterlevelse af anbefalingerne - et arbejde som Udlændingestyrelsen også deltager i.

• Lande- og regionsangivelser:

Afgrænsningen af lande på verdensdele følger Danmarks Statistiks definition. Se linket til Danmarks Statistiks hjemmeside: www.dst.dk.

• Oplysninger på hjemmesider:

En væsentlig kilde til information på udlændingeområdet er brugerportalen www.nyidanmark.dk, som også indeholder henvisninger til andre relevante nationale og internationale hjemmesider, herunder:

- Udlændinge-, Integrations- og Boligministeriet: www.uibm.dk,
- Flygtningenævnet: www.flygtningenaevnet.dk,
- Udlændingenævnet: www.udln.dk,
- Rigspolitiet: www.politi.dk,
- Styrelsen for Arbejdsmarked og Rekrutterings portal om beskæftigelse af bl.a. udenlandsk arbejdskraft: www.jobindsats.dk,
- Statsforvaltningen: www.statsforvaltningen.dk,
- Udenrigsministeriet: www.um.dk,
- Danmarks Statistik: www.dst.dk,
- UNHCR (FN's Flygtningehøjkommissariat): www.unhcr.org,
- Eurostat (Kommissionens statistiske kontor): www.ec.europa.eu/eurostat,
- OECD (Organisationen for økonomisk samarbejde og udvikling): www.oecd.org,
- Finlands migrationsmyndigheder: www.migri.fi,
- Norges migrationsmyndigheder: www.udi.no og
- Sveriges migrationsmyndigheder: www.migrationsverket.se.

ASYL MV.

Introduktion til asylområdet mv.

Asylansøgning

En udlænding, der opholder sig i Danmark, kan indgive en ansøgning om asyl i Danmark. Dette gælder uanset, om udlændingen er rejst ind i Danmark uden et opholdsgrundlag, eller om udlændingen har en opholdstilladelse. En ansøgning om asyl indgives i praksis til politiet.

Kort beskrivelse af asylsagsbehandlingen

I den indledende fase af asylsagsbehandlingen foretager politiet en registrering af asylansøgeren. Ansøgeren udfylder et asylansøgningsskema og bliver indkaldt til en oplysnings- og motivsamtale i Udlændingestyrelsen. På baggrund af samtalen og eventuelle andre oplysninger beslutter Udlændingestyrelsen om asylansøgningen skal realitetsbehandles i Danmark, eller om den bør behandles i et andet Dublin-land i medfør af Dublin-forordningen.

Hvis asylansøgningen skal behandles i Danmark, vurderer Udlændingestyrelsen, om asylansøgeren risikerer at blive udsat for en konkret, individuel forfølgelse, der er omfattet af Flygtningekonventionen af 28. juli 1951, eller om asylansøgeren opfylder betingelserne for at få beskyttelsesstatus eller midlertidig beskyttelsesstatus. Beskyttelsesstatus gives til en asylansøger, der ikke opfylder betingelserne i Flygtningekonventionen, men som ved en tilbagevenden til sit hjemland risikerer dødsstraf eller at blive underkastet tortur eller umenneskelig eller nedværdigende behandling eller straf.

I de tilfælde, hvor risikoen for dødsstraf eller for at blive underkastet tortur eller umenneskelig eller nedværdigende behandling eller straf har baggrund i en særlig alvorlig situation i hjemlande præget af vilkårlig voldsudøvelse og overgreb på civile, får ansøgeren midlertidig beskyttelsesstatus. Den gruppe, der får midlertidig beskyttelsesstatus, vil - med mindre helt særlige grunde gør sig gældende - først kunne få familiesammenføring, hvis den midlertidige opholdstilladelse er forlænget efter 3 år*.

Vurderingen sker på baggrund af oplysninger fra asylansøgeren, udlændingemyndighedernes oplysninger om asylansøgerens hjemland, samt Flygtningenævnets praksis. Hvis ansøgeren får opholdstilladelse, beslutter Udlændingestyrelsen, hvilken kommune flygtningen skal bo i.

Kvoteflygtninge

Et vist antal flygtninge tilbydes årligt genbosætning i Danmark efter aftale med FN's Flygtningehøjkommissariat (UNHCR).

Andet grundlag

En asylansøger, kan søge om humanitær opholdstilladelse. Ansøgning om humanitær opholdstilladelse behandles af Udlændinge-, Integrations- og Boligministeriet, og sagsbehandlingen foregår normalt parallelt med asylsagsbehandlingen. Hvis der ikke meddeles asyl, kan der efter konkret vurdering gives opholdstilladelse af andre grunde - f.eks. til uledsagede mindreårige asylansøgere eller til afviste asylansøgere på grund af udsendelsehindringer.

Klageadgang

Hvis Udlændingestyrelsen vurderer, at en ansøgning om asyl er åbenbart grundløs, kan Udlændingestyrelsens afslag på asyl ikke påklages. Det er en betingelse, at Dansk Flygtningehjælp er enig i Udlændingestyrelsens vurdering. Hvis Dansk Flygtningehjælp ikke er enig (den såkaldte vetoret), indbringer Udlændingestyrelsen sagen for Flygtningenævnet.

I andre asylsager anses et afslag på en ansøgning om asyl automatisk for påklaget til Flygtningenævnet. Flygtningenævnet er et uafhængigt domstolslignende organ ledet af en formand, der er dommer. Flygtningenævnets afgørelser er endelige.

Se brugerportalen www.nyidanmark.dk for en nærmere introduktion til asylområdet mv., herunder sagsbehandlingen.

* Perioden, hvor personer med midlertidig beskyttelsesstatus er afskåret fra at få familiesammenføring, er ved Lov nr. 102 af 3. februar 2016 blevet forlænget fra 1 til 3 år.

Asylansøgninger 2010 - 2015 *

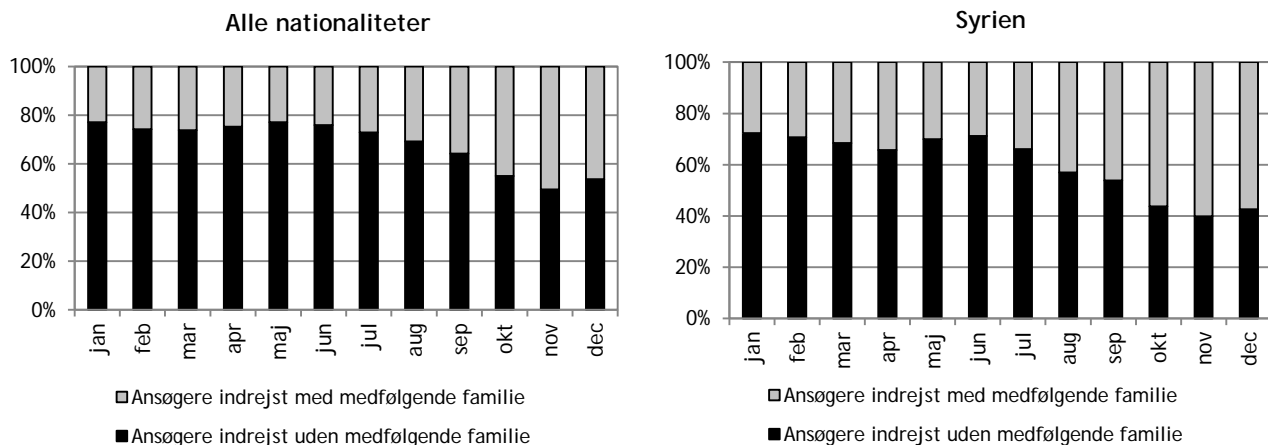
Antal personer, som har søgt om asyl i Danmark 2010 - 2015 (bruttoansøgertallet)

Nationaliteter mv.	2010	2011	2012	2013	2014	2015
Afghanistan	1.512	906	577	426	313	2.331
Algeriet	51	104	142	109	124	103
Eritrea	27	20	57	98	2.285	1.740
Georgien	17	19	75	68	111	100
Irak	254	116	136	113	151	1.537
Iran	614	462	549	375	284	2.787
Kosovo	162	128	131	81	76	122
Kuwait	5	6	1	2	2	123
Marokko	31	39	107	167	228	187
Nigeria	25	44	118	142	98	114
Rusland	358	300	525	982	522	177
Somalia	114	113	919	965	683	257
Statsløse	117	123	200	425	1.362	1.734
Syrien	832	429	822	1.710	7.087	8.608
Øvrige	996	997	1.825	1.894	1.466	1.396
I alt	5.115	3.806	6.184	7.557	14.792	21.316

* I 2012 - 2015 er statistik vedrørende asylansøgninger leveret af Rigspolitiet (NUC) på baggrund af registreringer i POLSAS.

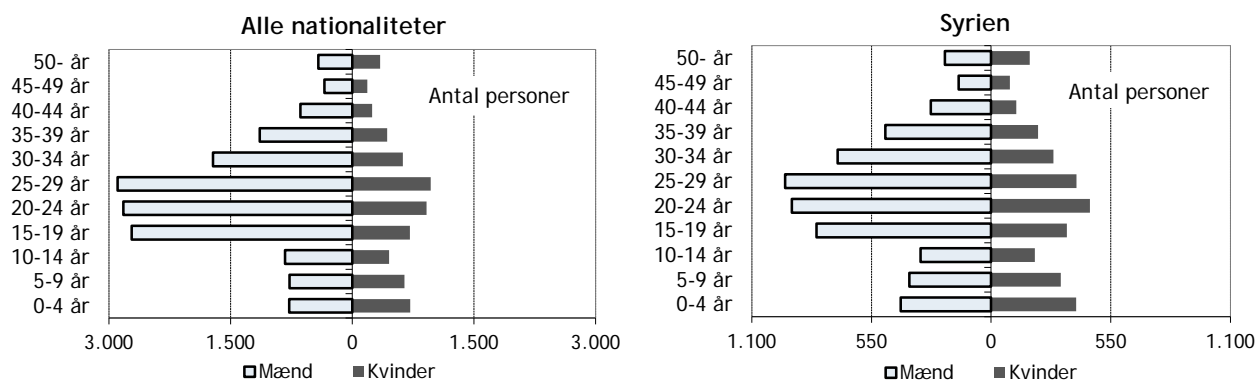
Asylansøgninger

- fordelt på familiemæssig sammensætning 2015



Asylansøgninger

- fordelt på køn og alder 2015



Andet EU-medlemslands accept/ej accept om tilbagetagelse/overtagelse i medfør af Dublin-forordningen 2014 - 2015

Afgørelser/Kategori	Modtagende land 2014 I alt	udvalgte lande 2015				2015 I alt
		Italien	Ungarn	Tyskland	Sverige	
Accept om tilbagetagelse/overtagelse *	1.504	453	353	163	136	1.607
- heraf accept by default **	122	212	248	4	1	504
- heraf søgt asyl i andet medlemsstat	942	71	99	123	108	687
- heraf opholdstilladelse eller visum	282	60	0	29	16	249
- heraf indrejst ulovligt fra tredjeland	107	110	6	0	0	135
- heraf andet	51	0	0	7	11	32
Ej accept om tilbagetagelse/overtagelse	577	112	167	66	66	773
I alt	2.081	565	520	229	202	2.380

* Det bemærkes, at en accept af en tilbagetagelse/overtagelse ikke er et udtryk for, at der nødvendigvis sker en tilbageførsel/overførsel.

** Hvis medlemsstaten ikke svarer inden de i forordningen fastsatte frister, anses anmodningen for at være accepteret.

Dansk accept/ej accept om tilbagetagelse/overtagelse i medfør af Dublin-forordningen 2014 - 2015

Afgørelser/Kategori	Anmodningsland 2014 I alt	udvalgte lande 2015				2015 I alt
		Sverige	Tyskland	Frankrig	Norge	
Accept om tilbagetagelse/overtagelse *	848	285	236	62	53	818
- heraf søgt asyl i Danmark	713	232	217	55	51	702
- heraf opholdstilladelse eller visum	105	50	17	6	1	95
- heraf andet	30	3	2	1	1	21
Ej accept om tilbagetagelse/overtagelse	659	177	222	83	46	670
I alt	1.507	462	458	145	99	1.488

* Det bemærkes, at en accept af en tilbagetagelse/overtagelse ikke er et udtryk for, at der nødvendigvis sker en tilbageførsel/overførsel.

Kort om Dublin-forordningen:

Dublin-forordningen (Rådets forordning nr. 604/2013), der omfatter EU-landene, Norge, Schweiz, Island og Liechtenstein, skal sikre, at en asylansøgning, der indgives i et af disse lande, kun behandles af ét land. Forordningen skal også sikre, at der altid kan findes et land, der er ansvarlig for behandlingen af en asylansøgning.

Når en udlænding indrejser i Danmark og søger asyl, vil den pågældendes fingeraftryk blive optaget af politiet, som vil foretage en søgning i det fælles europæiske fingeraftryksregister Eurodac. Er der en formodning for, at udlændingen har en verserende asylsag i et andet Dublin-land, eller at et andet Dublin-land af andre grunde må anses for ansvarlig for at behandle ansøgningen, sender Udlændingestyrelsen en anmodning til det pågældende land om at tilbagetage eller overtage asylansøgeren. Udlændingestyrelsens afgørelse herom kan inden for en frist på 7 dage påklages til Flygtningenævnet. Klagen har opsættende virkning, således at ansøgeren ikke vil blive udsendt, inden der foreligger en afgørelse i klagesagen. Klagesagen behandles først, når/hvis et andet Dublin-land accepterer ansvaret for at behandle asylsagen.

Det bemærkes, at Danmark ikke har anvendt Dublin-forordningen i forhold til Grækenland siden den 26. januar 2011, jf. Den Europæiske Menneskerettighedsdomstols dom i sagen M.S.S mod Belgien og Grækenland afsagt den 21. januar 2011.

Opholdstilladelser meddelt i asylsager mv. 2015 *

Nationalitet	2014 I alt	udvalgte nationaliteter mv. 2015				2015 I alt
		Syrien	Eritrea	Statsløse **	Øvrige	
Kategori						
Flygtningestatus (A)	6.031	5.995	2.895	916	977	10.783
Konventionsstatus	3.913	4.209	2.713	543	345	7.810
B-status/de facto status	1.774	688	182	176	279	1.325
Midlertidig beskyttelsesstatus		866	0	194	8	1.068
Kvoteflygtninge	344	232	0	3	345	580
Andet grundlag (B)	73	10	3	3	50	66
Humanitær opholdstilladelse	46	0	0	0	25	25
Andre grunde	27	10	3	3	25	41
- heraf udsendelsehindrede	7	0	0	0	0	0
I alt (A+B)	6.104	6.005	2.898	919	1.027	10.849

* Denne tabel vedrører alle instanser. Der henvises til bilag 4 for yderligere oplysninger.

** Inklusiv statsløse palæstinensere.

Anerkendelsesprocenten i asylsager i Udlændingestyrelsen 2010 - 2015 *

Nationaliteter	2010	2011	2012	2013	2014	2015
Afghanistan	41%	26%	26%	42%	37%	38%
Eritrea	61%	47%	70%	86%	96%	98%
Irak	23%	13%	15%	18%	11%	37%
Iran	63%	48%	65%	73%	42%	73%
Rusland	65%	45%	55%	47%	27%	9%
Serbien	0%	0%	0%	0%	0%	0%
Somalia	32%	22%	93%	58%	54%	44%
Statsløse **	13%	53%	51%	76%	89%	90%
Syrien	58%	64%	89%	96%	97%	98%
Øvrige	9%	6%	9%	9%	7%	8%
Alle nationaliteter	38%	33%	46%	55%	74%	85%

* Her indgår kun afgørelser vedrørende registrerede asylansøgere i Udlændingestyrelsen. I opgørelsen indgår ikke opholdstilladelser meddelt på andet grundlag efter endeligt afslag på asyl, f.eks. humanitær opholdstilladelse.

** Inklusiv statsløse palæstinensere.

Kort om anerkendelsesprocenten for asylsager i Udlændingestyrelsen og omgørelsesprocenten i Flygtningenævnet:

Anerkendelsesprocenten i Udlændingestyrelsen angiver andelen af tilladelser (konventionsstatus, beskyttelsesstatus, tidligere de facto-status, midlertidig beskyttelsesstatus) i forhold til det samlede antal afgørelser om asyl i asylsager i Udlændingestyrelsen.

- Anerkendelsesprocenten opgøres udelukkende på basis af de afgørelser, som Udlændingestyrelsen træffer i perioden.
- Personer, som får afslag i Udlændingestyrelsen, kan efterfølgende meddeles asyl af Flygtningenævnet, hvis nævnet omgør Udlændingestyrelsens afgørelse. Dette forhold tager anerkendelsesprocenten i asylsager i Udlændingestyrelsen ikke højde for.
- Ændringer i den samlede anerkendelsesprocent over en årrække afspejler oftest ændringer i nationalitetssammensætningen blandt asylansøgerne og/eller praksisændringer.

Omgørelsesprocenten i Flygtningenævnet angiver, hvor stor en andel af nævnets samlede antal afgørelser om asyl, der er en omgørelse af Udlændingestyrelsens afslag, dvs. en tilladelse.

Det bemærkes, at den samlede anerkendelsesprocent ikke kan beregnes ved at lægge anerkendelsesprocenten i Udlændingestyrelsen og omgørelsesprocenten i Flygtningenævnet for et givet år sammen. Det skyldes, at afgørelserne i henholdsvis 1. og 2. instans kan finde sted i to forskellige år, og at der efter åbenbart grundløs-proceduren gives afslag på asyl uden klageadgang til nævnet. Endelig kan det også skyldes, at en person, der i et givent år får afslag på asyl først i Udlændingestyrelsen og dernæst i Flygtningenævnet samme år, tæller med i begge opgørelser.

Omgørelsesprocenten i asylsager i Flygtningenævnet:

Omgørelsesprocenten i asylsager i Flygtningenævnet udgjorde 21% i 2015 mod 16% i 2014. Omgørelser af asylsager finder blandt andet sted på grund af ændret praksis, ændrede forhold i hjemlandet og/eller ændret vurdering af, hvilke oplysninger fra ansøgeren der kan lægges til grund.

Antal visiteringer af flygtninge på regionsplan 2015 *

Region	Personer	- heraf uretsagede mindreårige asylansøgere	Regionens andel af landstet
Region Hovedstaden	1.639	107	15%
Region Midtjylland	2.802	123	26%
Region Nordjylland	1.539	31	15%
Region Sjælland	1.907	133	18%
Region Syddanmark	2.705	100	26%
Danmark i alt	10.592	494	100%

* I april 2014 udmeldte Udlændingestyrelsen et landstet for 2015 på 4.000 personer. I december 2014 blev dette tal justeret til 12.000 personer.

Note: Der er ikke en direkte sammenhæng mellem antallet af personer, der har fået asyltilladelse i 2015, og antallet af visiteringer i 2015, idet samtlige personer, som meddeles asyltilladelse, ikke nødvendigvis bliver visiteret i 2015. Nogle af disse personer har f.eks. en familiesammenføringstilladelse i forvejen og skal derfor ikke visiteres.

Kort om fastsættelse af regions- og kommunekvoter:

Udlændingestyrelsen udsender hvert år senest den 1. april en meddelelse om det samlede antal flygtninge, som forventes at skulle boligplaceres i kommunerne i det kommende år (landstallet). I 2013, 2014 og 2015 var landstallet henholdsvis 3.000, 4.400 og 12.000 personer.

Landstallet fastsættes på grundlag af Udlændingestyrelsens skøn over antallet af asylansøgere og udviklingen i sagsbehandlingen, herunder anerkendelsesprocenten.

På baggrund af udmeldingen af landstallet kan kommunerne i hver region inden den 1. maj indgå en aftale om fordeling af landstallet på regionsniveau (regionskvoter). Har kommunerne ikke indgået en aftale om regionskvoter inden den 1. maj, fastsætter Udlændingestyrelsen inden den 15. maj regionskvoterne for det kommende år.

Når regionskvoterne er meldt ud, skal kommunalbestyrelserne inden for hver region inden den 10. september indgå en aftale om fordeling af regionskvoterne på kommuneniveau (kommunekvoter). Har kommunalbestyrelsen inden for en region ikke indgået en aftale om kommunekvoter inden den 10. september, fastsætter Udlændingestyrelsen inden den 30. september kommunekvoterne for det kommende år.

Udlændingestyrelsen fastsætter regions- og kommunekvoterne på baggrund af en beregningsmodel, som er fastsat i bekendtgørelsen. Når kvoterne beregnes, sker det ud fra en fordelingsnøgle, som fastlægges på baggrund af:

- Kommunens andel af den samlede befolkning pr. 1. januar i kalenderåret for udmelding af landstallet.
- Kommunens andel af indvandrere med ikke-vestlig oprindelse i de enkelte kommuner pr. 1. januar i kalenderåret for udmelding af landstallet, med undtagelse af indvandrere med ikke-vestlig oprindelse, der har opholdstilladelse inden for studie, herunder som au pairs og praktikanter og inden for erhverv m.v., og som er indvandret fra og med 1997 og ikke er danske statsborgere eller statsborgere i andre nordiske lande.
- Antallet af familiesammenførte til flygtninge, der i kalenderåret forud for udmelding af landstallet er førstegangsendrejst i Danmark og bosat i kommunen.

I beregningen tages der således højde for de kommuner, hvor der i forvejen er et relativt højt antal flygtninge med ikke-vestlig oprindelse og/eller har fået en stor tilflytning af familiesammenførte til flygtninge i det forgangne år. For sådanne kommuner kan kvoten være nul - de såkaldte nul-kommuner - og kommunen skal således som udgangspunkt ikke modtage flygtninge det pågældende år.

Kort om visitering af flygtninge til kommunerne:

Efter integrationsloven er det Udlændingestyrelsen, som med udgangspunkt i de aftalte eller fastsatte kvoter afgør, i hvilken kommune de udlændinge, der får opholdstilladelse (flygtningestatus og opholdstilladelse på andet grundlag i asylsager), skal bo (såkaldt visitering).

Udlændingestyrelsen skal ved afgørelsen lægge vægt på bl.a.:

- den enkelte flygtnings personlige forhold (navnlig sproglig og kulturel baggrund, uddannelsesmæssige og faglige kvalifikationer, familiemæssig tilknytning samt eventuelle særlige behov og ønsker),
- forholdene i kommunen (beliggenhed og størrelse, arbejdsmarkeds- og uddannelsesforhold, befolknings sammensætning samt behandlings- og institutionstilbud).

Det er herefter den enkelte kommune, som har ansvaret for integrationsindsatsen i forhold til de flygtninge mv., som visiteres til kommunen.

Når det drejer sig om en uledsaget mindreårig, som skal visiteres, indhenter Udlændingestyrelsen i visse tilfælde oplysninger fra indkvarteringsoperatøren, som indgår i vurderingen af, hvilken kommune den pågældende skal visiteres til. Der lægges desuden særlig vægt på den unges tilknytning til den personlige repræsentant, som har været tilknyttet den unge, hvis repræsentanten har givet udtryk for at ville påtage sig rollen som midlertidig forældremyndighedsindehaver.

Uledsagede mindreårige asylansøgere 2010 - 2015 *

Antal uledsagede mindreårige asylansøgere (bruttoansøgertallet)

Nationalitet	2010	2011	2012	2013	2014	2015
Afghanistan	313	169	114	62	61	844
Syrien	17	4	14	45	248	584
Eritrea	5	0	2	10	188	168
Statsløse	10	11	5	13	76	130
Iran	32	11	15	8	4	103
Irak	9	8	8	2	3	75
Marokko	4	8	35	67	93	74
Somalia	11	8	44	49	57	50
Øvrige	31	63	118	98	88	116
I alt	432	282	355	354	818	2.144
<i>Heraf i % af alle asylansøgninger</i>	<i>8%</i>	<i>7%</i>	<i>6%</i>	<i>5%</i>	<i>6%</i>	<i>10%</i>

Kort om uledsagede mindreårige asylansøgere:

Udlændinge under 18 år, som indrejser i Danmark og søger om asyl uden deres forældre eller andre myndige personer, der vurderes at være trådt i forældrenes sted, kaldes uledsagede mindreårige asylansøgere.

Uledsagede mindreårige asylansøgere skal som udgangspunkt opfylde de samme betingelser som andre asylansøgere for at få deres ansøgning behandlet i Danmark.

Uledsagede mindreårige asylansøgere betragtes dog som en særligt sårbar gruppe, og der er derfor særlige retningslinjer for behandlingen af deres ansøgninger. Ansøgningerne skal således behandles hurtigt, og de uledsagede mindreårige bliver indkvarteret på særlige asylcentre med specialuddannet personale.

Hvis der er tvivl om, hvorvidt en ansøger, som har oplyst at være mindreårig, rent faktisk også er det, vil der blive iværksat en aldersundersøgelse. I 2015 har Udlændingestyrelsen truffet 351 afgørelser om alder, heraf blev 66 procent vurderet at være 18 år eller derover.

Uledsagede mindreårige asylansøgere - fordelt på køn og alder 2014 - 2015 *

Alder	Køn	2014		2015	
		Antal	Procent	Antal	Procent
0-11 år	Dreng	33	4%	93	4%
	Piger	17	2%	35	2%
	I alt	50	6%	128	6%
12-14 år	Dreng	99	12%	324	15%
	Piger	15	2%	37	2%
	I alt	114	14%	361	17%
Over 15 år	Dreng	589	72%	1.512	70%
	Piger	65	8%	143	7%
	I alt	654	80%	1.655	77%
I alt		818	100%	2.144	100%

Note: De angivne ansøgertal viser det antal personer, som ved ansøgningens indgivelse har betegnet sig som mindreårig, og tager således ikke højde for en senere omregistrering af pågældendes alder.

* I 2012 - 2015 er statistik vedrørende asylansøgninger leveret af Rigspolitiet (NUC) på baggrund af registreringer i POLSAS.

Tilladelser og afslag til uledsagede mindreårige asylansøgere 2013 - 2015

	2013		2014		2015	
	Udlændingestyrelsen (1. instans)	Flygtningesnævnet/ Justitsministeriet (2. instans)	Udlændingestyrelsen (1. instans)	Flygtningesnævnet/ Justitsministeriet (2. instans)	Udlændingestyrelsen (1. instans)	Flygtningesnævnet/ UIBM (2. instans)
Tilladelser	40	11	152	4	497	3
1) - heraf til ej modne personer	7	-	1	-	20	-
2) - heraf flygtningestatus til personer der er fundet tilstrækkeligt modne	28	9	149	4	472	3
3) - heraf efter særlige grunde (efter et endeligt afslag på asyl)	5	2	2	0	5	0
Afslag	33	38	40	22	46	25
4) - heraf afslag på asyl i 1. instans/ stadfæstelse i Flygtningesnævnet	26	15	23	11	38	13
5) - heraf afslag på særlige grunde i forlængelse af et endeligt afslag på asyl/stadfæstelse i UIBM	7	23	17	11	8	12

Afgørelser vedrørende uledsagede mindreårige asylansøgere:

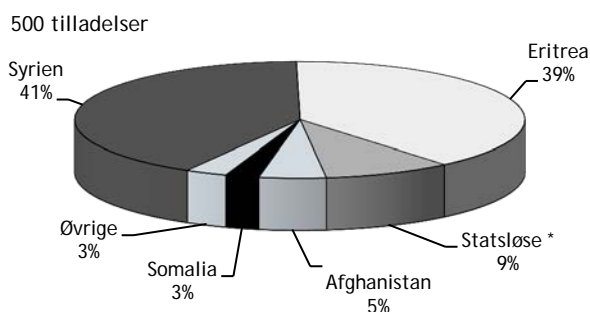
1) Når en uledsaget mindreårig registreres som asylansøger her i landet, vurderer Udlændingestyrelsen, om ansøgeren har den fornødne modenhed til at gennemgå asylproceduren. I modsat fald kan der efter en konkret vurdering meddeles opholdstilladelse efter udlændingelovens § 9 c, stk. 3, nr. 1.

2) og 4) Hvis den uledsagede mindreårig vurderes at have den fornødne modenhed, vil vedkommende få sin asylsag behandlet efter normalproceduren og blive meddelt opholdstilladelse eller afslag på asyl.

3) og 5) Hvis en uledsaget mindreårig får endeligt afslag på asyl, tager Udlændingestyrelsen stilling til, om den pågældende kan meddeles opholdstilladelse, fordi der er grund til at antage, at barnet - selvom det ikke opfylder betingelserne for at få asyl - vil blive stillet i en reel nødsituation ved en tilbagevenden til hjemlandet. Udlændingestyrelsens eventuelle afslag på at få en sådan opholdstilladelse kan påklages til Udlændinge-, Integrations- og Boligministeriet (UIBM).

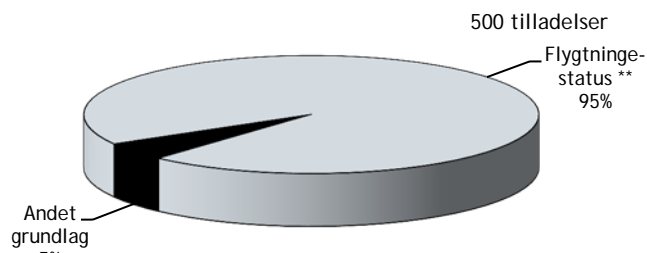
Note: Der er ikke en direkte sammenhæng mellem antallet af asylansøgninger i en periode og antallet af truffene afgørelser i samme periode, idet samtlige asylansøgere i denne periode ikke nødvendigvis får deres ansøgning afgjort inden for perioden. Endvidere kan samme person optræde med op til flere afgørelser i tabellen ovenfor.

Tilladelser til uledsagede mindreårige asylansøgere - fordelt på de største nationaliteter 2015



* Inklusiv statsløse palæstinensere.

Tilladelser til uledsagede mindreårige asylansøgere - fordelt på flygtningestatus/andet grundlag 2015



** Omfatter både konventionsstatus, b-status og midlertidig beskyttelsesstatus.

Indkvarteringsoplysninger 2010 - 2015 *

Kategori (2015-priser, ekskl. moms)	2010	2011	2012	2013	2014	2015
Antal indkvarterede (ultimo året)	4.450	4.289	6.039	5.365	10.764	17.145
Antal centre i drift (ultimo året)	25	19	21	25	66	94
Samlet udgift (mio. kr. netto)	1.005,8	1.012,9	1.129,7	1.226,7	1.545,5	2.143,1
Enhedspris pr. helårsperson (kr. netto)	260.694	238.097	223.786	198.790	217.335	215.045
- heraf drift og tilpasning af indkvarteringssystemet *	82.658	66.393	73.727	60.966	70.704	71.445
- heraf kontante ydelser mv. **	28.502	28.488	27.115	26.959	28.865	28.919
- heraf indkvartering og underhold af asylansøgere ***	149.534	143.216	122.944	105.704	102.943	104.537
- heraf adgang til arbejdsmarkedet og udflytning fra asylcentre mv. ****				5.160	14.823	10.144

* Omfatter bl.a. husleje mv., bygningsmæssig drift og vedligeholdelse samt etablering og lukning af indkvarteringssteder.

** Omfatter bl.a. grundydelse, forsørgertillæg, tillægssydelse og naturalieydelser.

*** Omfatter bl.a. indkvarteringsoperatørernes drift af centrene i forhold til f.eks. undervisning og aktivering, sundhedsbetjening og sundhedsordninger.

**** Omfatter bl.a. udflytning fra asylcentre, styrkede undervisnings- og aktiveringstilbud samt tilbud til børne- og ungegruppen, styrket rådgivning samt mere målrettet indkvartering.

Kort om indkvartering af asylansøgere mv.:

Udlændingestyrelsen sørger i samarbejde med indkvarteringsoperatørerne mv. (Røde Kors, Jammerbugt Kommune, Thisted Kommune, Langeland Kommune, Vesthimmerlands Kommune, Bornholms Regionskommune, Kriminalforsorgen og Beredskabsstyrelsen) for indkvartering mv. af asylansøgere, indtil de pågældende enten får opholdstilladelse eller udrejser af landet.

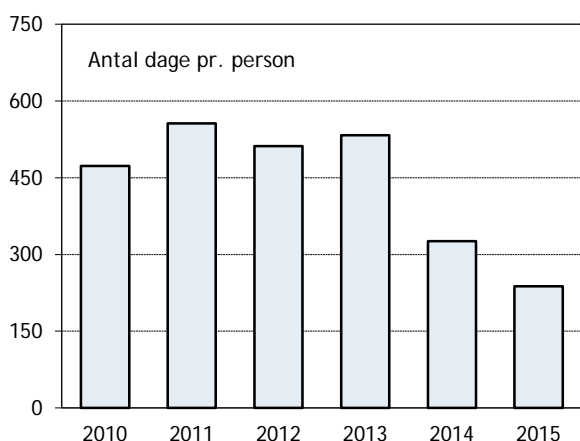
Asylansøgere indkvarteres først på et modtagecenter, hvor deres sag registreres, og den indledende sagsbehandling iværksættes.

Under opholdet på modtagecentret tilbydes asylansøgerne endvidere en indledende sundhedsundersøgelse. Herefter indkvarteres de fleste asylansøgere på et opholdscenter, indtil der er truffet endelig afgørelse i deres sag. Under visse betingelser kan asylansøgere dog bo uden for centrene.

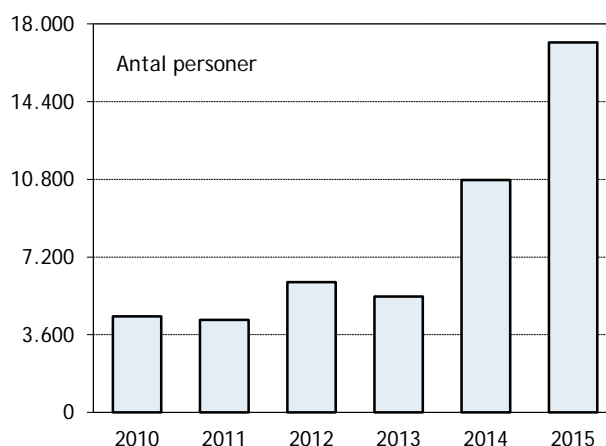
Asylansøgere indgår en kontrakt om deltagelse i undervisning og aktivering, herunder udførelse af pligtmæssige aktiviteter i relation til den daglige drift af indkvarteringsstedet. Udbetalingen af kontante ydelser er delvis afhængig af asylansøgerens opfyldelse af den indgåede kontrakt. Asylansøgere kan efter 6 måneders ophold og under overholdelse af en række betingelser tage lønnet arbejde.

Asylansøgere, der har fået endeligt afslag og skal udrejse, kan blive overflyttet til et udrejsecenter, såfremt de ikke medvirker til udrejsten.

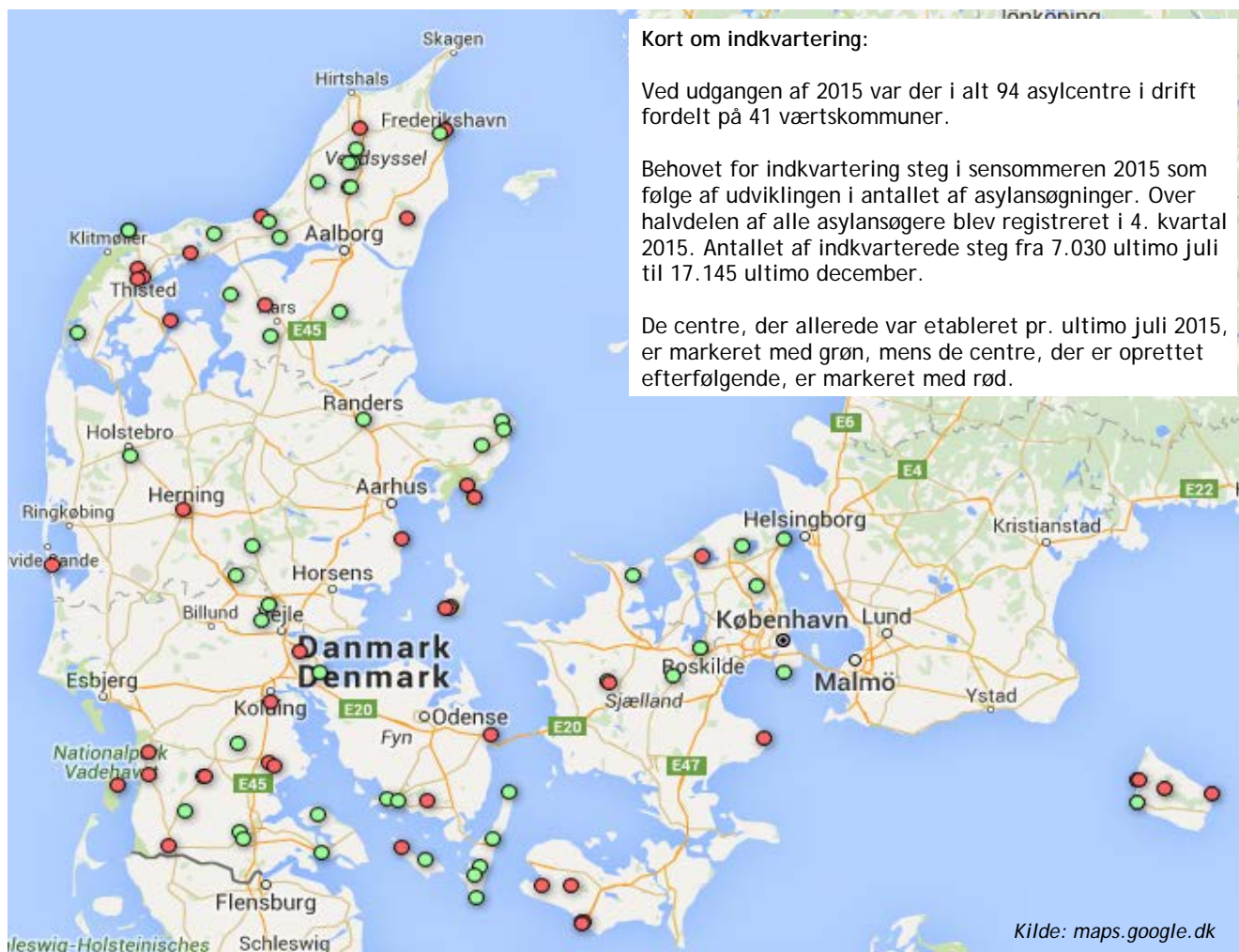
Gnsn. antal dage i asylcentersystemet pr. person fra første indkvartering til opgørelsestidspunktet - ultimo årene 2010 - 2015



Indkvarterede asylansøgere - ultimo årene 2010 - 2015



Indkvarteringsadresser ultimo 2015



Kort om indkvarteringsmuligheder:

Udlændingestyrelsen måtte i 2. halvår af 2015 iværksætte flere tiltag for at imødekomme det stigende behov for indkvarteringspladser:

- Udvidelse af modtagekapacitet: 3 nye modtagecentre med en samlet kapacitet på 1.455 pladser.
- Flere asylansøgere pr. center, dvs. brug af fælleslokaler, undervisningslokaler til indkvartering samt indkvartering af flere asylansøgere pr. værelse.
- Etablering af nye asylcentre inden for det ordinære indkvarteringssystem, herunder ved indgåelse af kortvarige aftaler om brug af campingpladser, ferieejendomme og lignende henover vinteren.
- Indkvartering uden for det ordinære indkvarteringssystem i Beredskabsstyrelsens centre i Haderslev, Herning, Næstved og Thisted, herunder i teltlejr i Thisted. Teltlejr på øvrige adresser i Beredskabsstyrelsens regi fulgte primo 2016.

De ovennævnte udvidelser er i tre tilfælde sket efter en ministerbeslutning om fravigelse af planlovgivningen og byggelovgivningen for en ejendom, der vurderes egnet til asylindkvartering truffet efter udlændingelovens § 37 f. Bestemmelsen blev indført ved lov nr. 1273 af 20. november 2015 om ændring af udlændingeloven (håndtering af flygtninge- og migrantsituationen).

Asylansøgere i aktuel udsendelsesposition ultimo årene 2010 - 2015 *

Nationaliteter	2010	2011	2012	2013	2014	2015	Andel 2015
Iran	92	129	210	198	186	163	12%
Somalia	49	5	7	81	249	151	11%
Rusland	40	51	48	118	167	136	10%
Afghanistan	167	288	482	236	175	123	9%
Statsløse	17	41	48	65	68	87	6%
Irak	71	38	63	105	102	78	6%
Bangladesh	4	6	43	77	93	41	3%
Burma	4	3	6	15	27	36	3%
Azerbajdzhan	27	33	44	50	29	35	3%
Sudan	11	18	21	28	30	31	2%
Ethiopien	3	3	3	3	19	26	2%
Ghana	7	6	10	11	28	26	2%
Armenien	5	9	13	37	49	25	2%
Øvrige	347	348	527	495	464	435	29%
I alt	844	978	1.525	1.519	1.686	1.393	100%

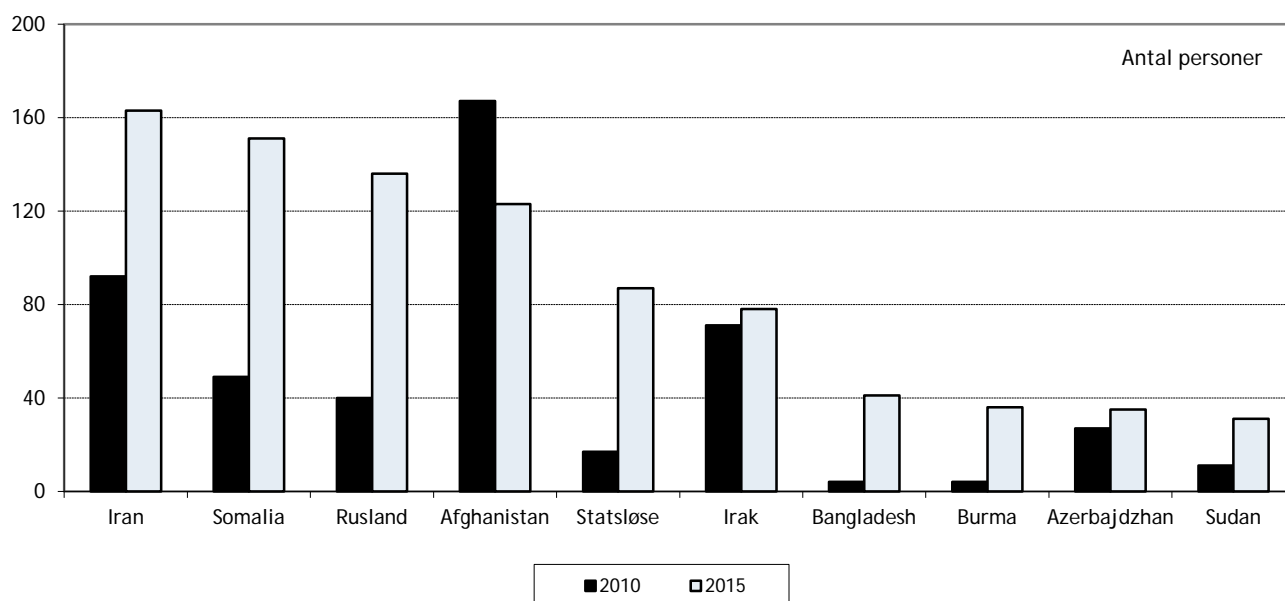
* I 2012 - 2015 er statistik vedrørende asylansøgere i aktuel udsendelsesposition leveret af Rigspolitiet (NUC) på baggrund af registreringer i POLSAS.

Kort om afviste asylansøgere i aktuel udsendelsesposition:

Når en udlænding har fået endeligt afslag på asyl, skal vedkommende udrejse af Danmark inden udløbet af den udrejsefrist, som er fastsat i afgørelsen. Udrejser udlændingen ikke frivilligt, drager politiet omsorg for udrejsen.

En asylansøger, der har fået endeligt afslag på asyl og afventer udrejse, er i "aktuel udsendelsesposition". Udlændingen har pligt til at medvirke til udrejsen ved f.eks. at fremskaffe den fornødne rejselegitimation hos hjemlandets myndigheder. Hvis udlændingen ikke medvirker til udrejsen, kan myndighederne iværksætte en række motiverende tiltag.

Asylansøgere i aktuel udsendelsesposition ultimo årene 2010 og 2015 * - største nationaliteter 2015



* I 2012 - 2015 er statistik vedrørende asylansøgere i aktuel udsendelsesposition leveret af Rigspolitiet (NUC) på baggrund af registreringer i POLSAS.

Antal udrejste/udsendte asylansøgere efter afslag på asylansøgning 2015 *

Nationalitet	2014 I alt	udrejseform 2015			2015 I alt
		Ledsaget udrejst	Påset udrejst	Rejst selv	
Rusland	58	0	56	46	102
Albanien	28	8	46	3	57
Afghanistan	85	34	7	15	56
Kosovo	61	6	37	0	43
Serbien	84	2	37	0	39
Armenien	6	0	12	25	37
Bosnien-Herzegovina	19	6	21	7	34
Statsløse	12	3	13	7	23
Marokko	5	12	6	1	19
Georgien	12	0	7	9	16
Øvrige	229	32	137	51	220
I alt	599	103	379	164	646

* Statistikken vedrørende udsendte afviste asylansøgere er leveret af Rigspolitiet (NUC) på baggrund af registreringer i POLSAS.

Kort om udsendelser af afviste asylansøgere:

Når en udlænding får endeligt afslag på asyl, fastsættes der en frist for, hvornår personen skal udrejse af landet. En udlænding, der har fået et endeligt afslag på asyl, har pligt til at udrejse af landet. Udrejser udlændingen ikke frivilligt inden for fristen, "drager politiet omsorg for udrejsen", jf. udlændingelovens § 30, stk. 2.

Udlændinge, der skal udrejse af landet, har pligt til at medvirke til udrejsen, herunder i forhold til at skaffe den fornødne rejselegitimation hos hjemlandets myndigheder mv. Medvirker udlændingen ikke, kan udlændingen undergives en række foranstaltninger, som har til formål at fremme udrejsen, herunder motivere udlændingen til at udrejse eller samarbejde herom. Foranstaltningerne omfatter bl.a. den såkaldte "kostpengeordning", overflytning til et udrejsecenter og meldepligt.

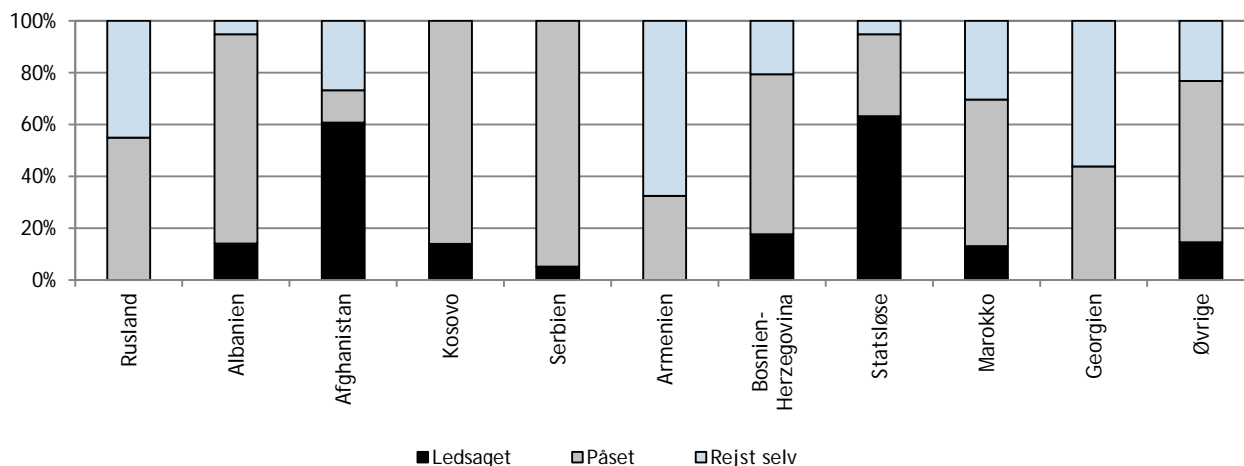
Når politiet drager omsorg for udrejsen/udsendelsen af en afvist asylansøger, kan det ske som:

Ledsaget udsendelse, der omfatter de tilfælde, hvor politipersonalet ledsager udlændingen ud af landet - typisk med fly - enten helt til hjemlandet eller til en transitdestination. Udsendelsen vil typisk være tvangsmæssig, men kan også være frivillig.

Påset udsendelse, der omfatter de tilfælde, hvor politipersonalet påser udrejsen af landet, f.eks. ombordstigning på fly eller skib.

Rejst selv, der omfatter de tilfælde, hvor der er tilvejebragt sikre oplysninger om, at udlændingen er udrejst. Dette kan f.eks. være tilfældet, når IOM påser udrejsen af Danmark eller modtager udlændingen ved ankomsten til hjemlandet.

Asylansøgere udsendt i 2015 * - fordelt på største nationaliteter og udrejseform 2015

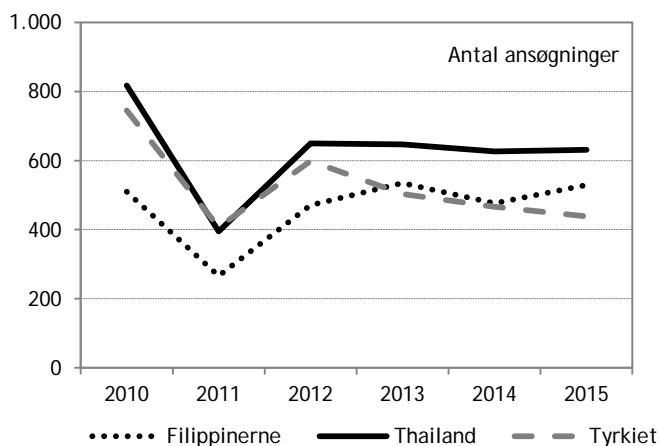


* Statistikken vedrørende udsendte afviste asylansøgere er leveret af Rigspolitiet (NUC) på baggrund af registreringer i POLSAS.

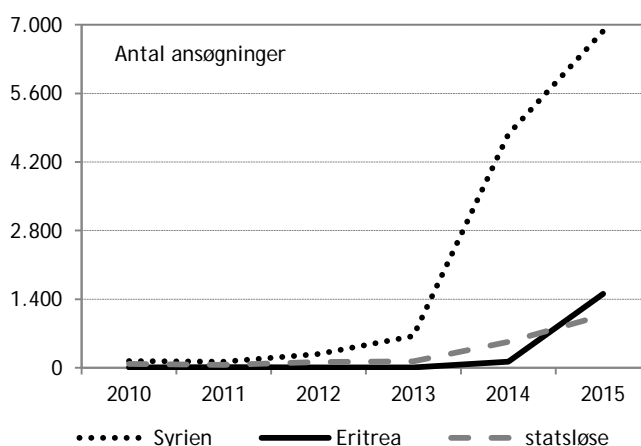
Temaoversigt: Asyl- og familiesammenføringsområdet

Sammenhæng mellem asyltilladelser og ansøgninger om familiesammenføring

Familiesammenføringsansøgninger
- Filippinerne, Thailand og Tyrkiet 2010 - 2015 *



Familiesammenføringsansøgninger
- Syrien, Eritrea og statsløse 2010 - 2015 *



* Opgørelsen indeholder ikke kategorien øvrige opholdssager (f.eks. adoption, andre familiemedlemmer end børn under 15 år og ægtefæller/faste samlevende, tidligere dansk indfødsret og dansk afstamning, jf. oversigten over statistikføringen på familiesammenføringsområdet mv.).

Kort om sammenhængen mellem asyltilladelser og ansøgninger om familiesammenføringer:

Der er en direkte sammenhæng mellem antallet af meddelte opholdstilladelser på baggrund af asyl og efterfølgende ansøgninger om familiesammenføring.

For hver opholdstilladelse, som gives på baggrund af asyl, bliver der i gennemsnit indgivet hhv. 1,2 ansøgninger om familiesammenføring (for alle nationaliteter) og 1,4 ansøgninger om familiesammenføring for ansøgere fra Syrien.

Familiesammenføring til personer med midlertidig beskyttelsesstatus

Familiesammenføring til personer, der har fået midlertidig beskyttelsesstatus efter udlændingelovens § 7, stk. 3:

Personer, der har søgt asyl i Danmark og har fået midlertidig beskyttelsesstatus, kan normalt først få familiesammenføring med ægtefæller og mindreårige børn efter 3 år * og kun, hvis den midlertidige opholdstilladelse er blevet forlænget. Dog kan tidligere familiesammenføring undtagelsesvis tillades, hvis et afslag vil stride imod Danmarks internationale forpligtelser. Det kan f. eks. være tilfældet, hvis personen i Danmark før udrejsen fra hjemlandet har passet en handicappet ægtefælle i hjemlandet, eller hvis den herboende har alvorligt syge mindreårige børn i hjemlandet.

Andre familiemedlemmer end ægtefæller og mindreårige børn, kan kun få ophold i Danmark, hvis hensynet til Danmarks internationale forpligtelser taler for det. Det gælder både før og efter, at den midlertidige beskyttelsesstatus er forlænget efter 3 års ophold. I forhold til børn kan hensynet til barnets tarv dog efter omstændighederne have betydning for, om der skal gives tilladelse til familiesammenføring på et tidligere tidspunkt, f.eks. hvis den herboende er et uledsaget mindreårigt barn, hvis forældre søger om familiesammenføring.

Udlændingestyrelsen har i 2015 (i perioden 20. februar 2015 - 31. december 2015) meddelt i alt 1.068 opholdstilladelser efter udlændingelovens § 7, stk. 3. Efterfølgende er 5 personer med midlertidig beskyttelsesstatus blevet familiesammenført med et eller flere familiemedlemmer, som har fået opholdstilladelse efter udlændingelovens § 9 c, stk. 1, i 2015.

* Perioden, hvor personer med midlertidig beskyttelsesstatus er afskåret fra at få familiesammenføring, er ved lov nr. 102 af 3. februar 2016 blevet forlænget fra 1 til 3 år. Det betyder, at man normalt først kan få familiesammenføring, når opholdstilladelsen er forlænget efter 3 års ophold. De nye regler gælder for alle personer med midlertidig beskyttelsesstatus - uanset hvornår opholdstilladelsen er givet og uanset om, der er indgivet ansøgning om familiesammenføring før ikrafttrædelsesdatoen den 5. februar 2016.

Temaoversigt: Asyl- og familiesammenføringsområdet

Kontrol ved de danske grænser *

Kort om grænsekontrol ved de danske grænser:

Schengen-samarbejdet er et samarbejde mellem en række europæiske lande, som har til formål at skabe et fælles område uden indre grænser. Det betyder, at unionsborgere og tredjelandstatsborgere frit kan rejse inden for Schengenområdet og som udgangspunkt kun kontrolleres, når de krydser den ydre grænse. Politiet kan dog foretage stikprøvekontrol af de indrejsende. Hvis en tredjelandstatsborger ved en sådan kontrol ikke er i besiddelse af tilstrækkelige rejsedokumenter, afklarer politiet, hvorvidt den pågældende ønsker at søge asyl i Danmark. Hvis en sådan udlænding, som ikke har lovligt ophold i Danmark, ikke ønsker at søge om asyl, men f.eks. hellere vil rejse videre til et andet land, foretager politiet en afhøring af den pågældende om eventuel tilknytning til Danmark. Herefter forelægges sagen for Udlændingestyrelsen, der tager stilling til, om den pågældende udlænding skal udvises af Danmark på grund af ulovligt ophold, jf. udlændingelovens § 25b, stk. 1.

I perioden fra september 2015 til og med december 2015 oplevede Udlændingestyrelsen en markant stigning i antallet af forelæggelser fra politiet om udvisning af udlændinge med ulovligt ophold. Der var tale om udlændinge, der ønskede at indrejse i Danmark via den dansk-tyske grænse, fortrinsvis ved Padborg og Rødby. De pågældende udlændinge ønskede at benytte Danmark som transitland på vej mod Norge, Sverige og Finland, hvor de ønskede at søge om asyl.

I de sidste måneder af 2015 har Udlændingestyrelsen således truffet langt flere afgørelser om udvisning på grund af ulovligt ophold end i årets første måneder og tidligere år.

Udlændingestyrelsen har i samme periode set en stigning i forelæggelser fra politiet, hvor personer anholdes og sigtes for menneskesmugling efter udlændingelovens § 59, stk. 8, ved forsætligt at have bistået en udlænding med ulovlig indrejse i Danmark. Dette har medført en mindre stigning i udvisninger efter udlændingelovens § 25 a, stk. 2, nr. 3 (hensynet til den offentlige orden og sikkerhed).

* Afsnittet beskriver retstilstanden for grænsekontrol, som den så ud i 2015, før indførelsen af den midlertidige grænsekontrol den 4. januar 2016, jf. Schengengrænsekodeksens daværende art. 23 - 25.

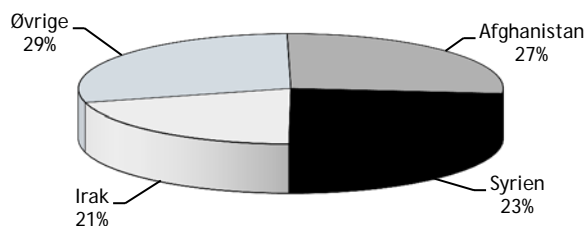
Antal udvisninger på grund af ulovligt ophold (§ 25b, stk. 1) 2015

Måned	Jan.	Feb.	Mar.	Apr.	Maj	Jun.	Jul.	Aug.	Sep.	Okt.	Nov.	Dec.	I alt 2015	I alt 2014
	I alt	32	32	21	22	34	37	31	94	309	293	449		
- heraf indrejse via Tyskland *									260	269	408	497	1.434	

* Særskilt registrering af indrejse via Tyskland blev først påbegyndt pr. 6. september 2015 - tallene for årets første måneder er således inklusiv disse sager.

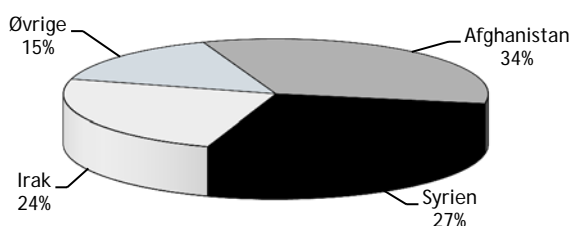
Udvisninger på grund ulovligt ophold - fordelt på de største nationaliteter 2015

1.894 udvisninger



- heraf indrejse via Tyskland - fordelt på de største nationaliteter 2015

1.434 udvisninger



FAMILIESAMMENFØRING MV.

Introduktion til familiesammenføringsområdet mv.

Udlændinge, der har deres nærmeste familie i Danmark, kan få opholdstilladelse efter udlændingeloven eller registreringsbevis/opholdskort efter EU-reglerne.

Der gælder særlige regler, der ikke er beskrevet herunder, hvis den herboende har opholdstilladelse på baggrund af arbejde eller studier.

Betingelser for familiesammenføring til ægtefæller eller samlevere *:

- Ægteskabet skal kunne anerkendes efter dansk ret, der må ikke være tale om proformaægteskab eller et ægteskab, hvor det er tvivlsomt, at det er indgået efter begge parters eget ønske. Søges der på baggrund af et fast samliv, skal samlivet være af længere varighed.
- Begge ægtefæller skal være mindst 24 år.
- Ægtefællen i Danmark skal være fastboende i landet og enten være dansk/nordisk statsborger, have opholdstilladelse som flygtning efter § 7, stk. 1 eller 2, eller § 8, opholdstilladelse efter § 7, stk. 3, og denne opholdstilladelse er blevet forlænget **, eller have haft permanent opholdstilladelse i mere end de sidste 3 år.
- Begge ægtefæller skal i forbindelse med indgivelse af ansøgningen underskrive en erklæring om efter bedste evne at ville deltage aktivt i ansøgerens og eventuelle medfølgende udenlandske børns danskuddannelse og integration i det danske samfund.
- Hvis der gives opholdstilladelse på baggrund af samliv, er det et krav, at den herboende påtager sig pligten til at forsørge ansøgeren.
- Ægtefællen i Danmark skal stille økonomisk sikkerhed for 52.490,12 kr. (2015-niveau).
- Ægtefællen i Danmark må ikke have modtaget offentlig hjælp efter integrationsloven eller lov om aktiv socialpolitik i en periode på 3 år forud for afgørelsen om opholdstilladelse.
- Ægtefællen i Danmark skal råde over en selvstændig bolig af rimelig størrelse.
- Ægtefællernes samlede tilknytning til Danmark skal være større end deres samlede tilknytning til et andet land. Betingelsen stilles ikke, hvis ægtefællen i Danmark har haft dansk statsborgerskab i over 26 år, eller hvis den herboende er født og opvokset i Danmark eller kommet hertil som mindre barn og har opholdt sig lovligt i Danmark i over 26 år.
- Hvis ægtefællen i Danmark ikke er dansk/nordisk statsborger eller flygtning, skal vedkommende opfylde en del af betingelserne for at opnå permanent opholdstilladelse i Danmark.
- Ansøger skal senest 6 måneder efter at have fået opholdstilladelse bestå en prøve i dansk på A1-niveau.

Selv om en eller flere af de almindelige betingelser ikke er opfyldt, kan der gives opholdstilladelse, hvis ganske særlige grunde taler derfor, herunder hvis afslaget vil stride imod Danmarks internationale forpligtelser.

Betingelserne for familiesammenføring med børn:

Der kan gives tilladelse til familiesammenføring med et barn under 15 år, når den herboende person:

- er biologisk eller adoptivforælder,
- har del i forældremyndigheden over barnet, og
- er enten dansk/nordisk statsborger eller har opholdstilladelse i Danmark som flygtning efter § 7, stk. 1 eller 2, eller § 8, opholdstilladelse efter § 7, stk. 3, og denne opholdstilladelse er blevet forlænget **, permanent opholdstilladelse eller opholdstilladelse med mulighed for varigt ophold.

Det er et krav, at barnet skal bo sammen med forælderen, når barnet kommer til Danmark.

Er disse grundbetingelser opfyldt, og søger et barn opholdstilladelse samtidig med sin forælder, gives barnet som udgangspunkt opholdstilladelse, hvis forælderen får opholdstilladelse.

Er barnet fyldt 15 år på ansøgningstidspunktet, kan barnet kun gives opholdstilladelse, hvis ganske særlige grunde taler for det. Ved vurderingen inddrages særligt, om barnet er uden omsorgspersoner i hjemlandet, om der er en helt særlig tilknytning mellem forælder og barn, og om forælder og barn vil være afskåret fra at bevare et familieliv, hvis barnet ikke gives opholdstilladelse.

* I det følgende anvendes betegnelsen 'ægtefælle' som fællesbetegnelse for både ægtefælle og fast samlever.

** Perioden, hvor personer med midlertidig beskyttelsesstatus er afskåret fra at få familiesammenføring, er ved Lov nr. 102 af 3. februar 2016 blevet forlænget fra 1 til 3 år. Det betyder, at man normalt først kan få familiesammenføring, når opholdstilladelsen er forlænget efter 3 års ophold. De nye regler gælder for alle personer med midlertidig beskyttelsesstatus - uanset hvornår opholdstilladelsen er givet og uanset om, der er indgivet ansøgning om familiesammenføring før ikrafttrædelsesdatoen den 5. februar 2016.

Introduktion til familiesammenføringsområdet mv. (fortsat)

Betingelserne for familiesammenføring med børn (fortsat):

En opholdstilladelse til et barn kan aldrig gives, hvis det vil stride mod barnets tarv. En opholdstilladelse kan som udgangspunkt derfor ikke gives, hvis den herboende forælder eller dennes ægtefælle/samlever inden for de seneste 10 år er dømt for en forbrydelse mod et barn.

I særlige tilfælde kan en tilladelse til familiesammenføring med et barn betinges af, at den herboende forælder råder over en bolig af rimelig størrelse, og at den herboende ikke modtager offentlig hjælp til forsørgelse. Disse krav stilles kun i sager, hvor der ikke har været en særlig tilknytning mellem forælder og barn i årene op til ansøgningens indgivelse.

Familiesammenføring til personer med midlertidig beskyttelsesstatus:

Personer, der har søgt asyl i Danmark og har fået midlertidig beskyttelsesstatus, kan normalt først få familiesammenføring med ægtefæller og mindreårige børn efter 3 år * og kun, hvis den midlertidige opholdstilladelse er blevet forlænget. Dog kan tidligere familiesammenføring undtagelsesvis tillades, hvis et afslag vil stride imod Danmarks internationale forpligtelser. Det kan f. eks. være tilfældet, hvis personen i Danmark før udrejsen fra hjemlandet har passet en handicappet ægtefælle i hjemlandet, eller hvis den herboende har alvorligt syge mindreårige børn i hjemlandet.

Andre familiemedlemmer end ægtefæller og mindreårige børn, kan kun få ophold i Danmark, hvis hensynet til Danmarks internationale forpligtelser taler for det. Det gælder både før og efter, at den midlertidige beskyttelsesstatus er forlænget efter 3 års ophold. I forhold til børn kan hensynet til barnets tarv dog efter omstændighederne have betydning for, om der skal gives tilladelse til familiesammenføring på et tidligere tidspunkt, f.eks. hvis den herboende er et uledsaget mindreårigt barn, hvis forældre søger om familiesammenføring.

Betingelser for familiesammenføring til danske statsborgere og deres familiemedlemmer efter EU-retten:

Udlændinge, der er familiemedlemmer til danske statsborgere, der har benyttet EU's regler om fri bevægelighed i et andet EU/EØS-land eller Schweiz og vender tilbage til Danmark, har under visse betingelser adgang til familiesammenføring efter EU-reglerne.

Familiemedlemmer, der kan opnå familiesammenføring med en dansk statsborger efter EU-retten, er:

- ægtefæller eller faste samlever over 18 år,
- direkte efterkommere under 21 år (dvs. børn, børnebørn osv.) af den danske statsborger eller dennes ægtefælle/samlever,
- andre familiemedlemmer, herunder direkte efterkommere over 21 år og slægtninge i opstigende linje, under forudsætning af, at en række øvrige betingelser er opfyldt.

Som udgangspunkt er det endvidere en forudsætning for familiesammenføring, at bl.a. følgende betingelser er opfyldt:

- Der er tale om et retsgyldigt ægteskab/fast samlivsforhold eller slægtskabsforhold, hvor formålet ikke alene er at opnå et selvstændigt opholdsgrundlag for familiemedlemmet.
- Den danske statsborger og familiemedlemmet har haft et samliv i det andet EU/EØS-land/Schweiz, herunder at familiemedlemmet har opholdt sig i dette land i løbet af den periode, hvor den danske statsborger har udnyttet sin ret til fri bevægelighed.
- Den danske statsborger har benyttet sin ret til fri bevægelighed i et andet EU/EØS-land/Schweiz som økonomisk aktiv/pensioneret økonomisk aktiv (fx arbejdstager, selvstændig erhvervsdrivende, pensioneret arbejdstager, udstationeret) eller som studerende eller selvforsørgende. Det er endvidere en forudsætning, at den danske statsborger har etableret et reelt og faktisk ophold i et andet EU/EØS-land/Schweiz.

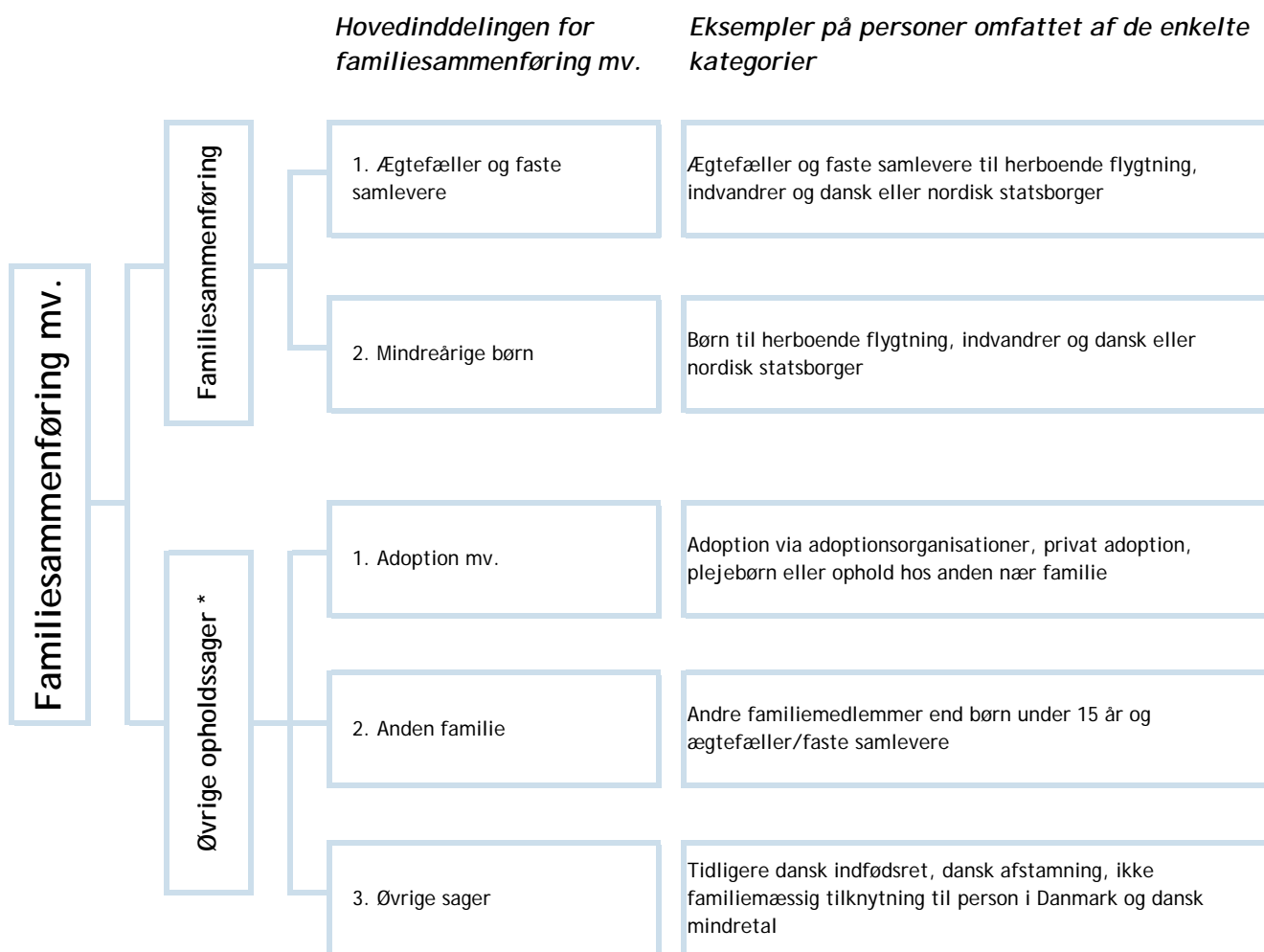
Der kan stilles krav om, at danske statsborgere, der har været studerende eller selvforsørgende, skal råde over tilstrækkelige midler til sig selv og sine familiemedlemmer ved tilbagevenden til Danmark. Dette krav gælder ikke, hvis den danske statsborger har været økonomisk aktiv i det andet EU/EØS-land/Schweiz.

For familiemedlemmer, der søger familiesammenføring med herboende EU/EØS-statsborgere og statsborgere fra Schweiz, se tekstboksen "Kort om opholdsret for EU-statsborgere" i kapitlet om "EU/EØS".

Se brugerportalen www.nyidanmark.dk for en nærmere introduktion til familiesammenføringsområdet mv.

* Perioden, hvor personer med midlertidig beskyttelsesstatus er afskåret fra at få familiesammenføring, er ved lov nr. 102 af 3. februar 2016 blevet forlænget fra 1 til 3 år. Det betyder, at man normalt først kan få familiesammenføring, når opholdstilladelsen er forlænget efter 3 års ophold. De nye regler gælder for alle personer med midlertidig beskyttelsesstatus - uanset hvornår opholdstilladelsen er givet og uanset om, der er indgivet ansøgning om familiesammenføring før ikrafttrædelsesdatoen den 5. februar 2016.

Oversigt over statistikføringen på familiesammenføringsområdet mv.



Statistikføringen på familiesammenføringsområdet

Statistikføringen på familiesammenføringsområdet indeholder både udlændinge med nærmeste familie i Danmark, der ansøger efter udlændingeloven og udlændinge, der er familiemedlemmer til danske statsborgere, der har anvendt EU's regler om fri bevægelighed i et andet EU/EØS-land/Schweiz og vender tilbage til Danmark.

Se "Introduktion til familiesammenføringsområdet mv." for hvilke familiemedlemmer, der er omfattet af EU-reglerne.

Afgørelser vedrørende familiesammenføring på Færøerne og i Grønland indgår i tallene.

Familiemedlemmer til herboende personer med opholdstilladelse som studerende eller med henblik på arbejde indgår under statistikføringen af hhv. erhvervsområdet og studieområdet mv.

Familiemedlemmer til herboende statsborgere fra et andet EU/EØS-land/Schweiz indgår under statistikføringen af EU/EØS-området.

* Fra 2014 fremgår sager vedrørende andre familiemedlemmer end børn under 15 år og ægtefæller/faste samlevende særskilt under underkategorien 'Anden familie'. Disse sager var indtil 2014 statistikført som en del af underkategorien 'Øvrige sager'.

Antal personer som har søgt om familiesammenføring 2010 - 2015 *

Nationalitet	2010	2011	2012	2013	2014	2015
Afghanistan	284	251	353	409	298	217
Eritrea	5	13	9	10	126	1.511
Filippinerne	510	266	471	535	476	529
Irak	133	81	133	172	154	195
Kina	262	136	202	269	231	271
Pakistan	231	142	191	242	210	327
Somalia	183	96	275	460	1.079	434
Statsløse *	80	60	120	135	529	1.073
Syrien	137	124	283	647	4.767	6.872
Thailand	817	395	650	647	626	631
Tyrkiet	745	407	599	503	466	438
Ukraine	175	94	118	133	218	303
USA	237	108	211	227	234	244
Øvrige	2.931	1.637	2.581	2.826	2.893	2.972
I alt	6.730	3.810	6.196	7.215	12.307	16.017

* Inklusiv statsløse palæstinensere.

Kort om øvrige opholdssager på familiesammenføringsområdet:

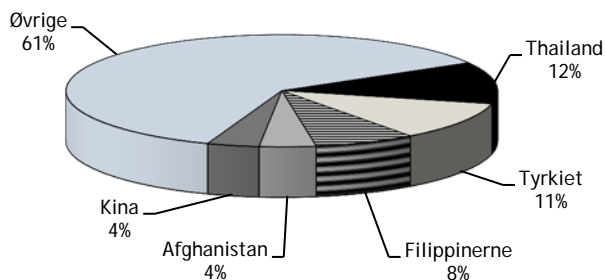
Familiesammenføringsområdet mv. indeholder familiesammenføring (ægtefæller/faste samlevende og mindreårige børn) og øvrige opholdssager.

Øvrige opholdssager omfatter ansøgninger om opholdstilladelse vedrørende bl.a. dansk mindretal, tidligere dansk indfødsret, adoption og andre familiemedlemmer end børn under 15 år og ægtefæller/faste samlevende (anden familie).

I 2014 og 2015 har der været en stigning i antallet af ansøgninger af anden familie end ægtefæller og børn. Antallet af ansøgninger fra denne gruppe var hhv. 1.244 i 2014 og 2.018 i 2015. 1.082 af de 2.018 ansøgninger om familiesammenføring af anden familie i 2015 vedrørte syriske statsborgere, hvilket svarer til 54 %.

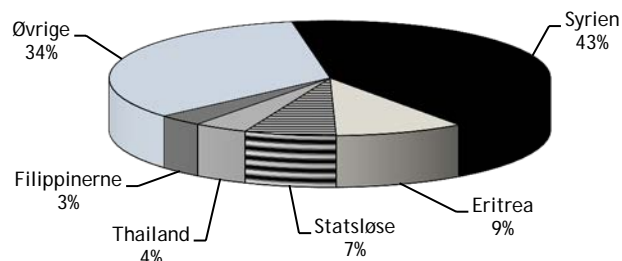
Familiesammenføringsansøgninger - fordelt på de største ansøgnationaliteter 2010 *

6.730 ansøgninger



Familiesammenføringsansøgninger - fordelt på de største ansøgnationaliteter mv. 2015 *

16.017 ansøgninger



* Opgørelsen indeholder ikke kategorien øvrige opholdssager (f.eks. adoption, andre familiemedlemmer end børn under 15 år og ægtefæller/faste samlevende, tidligere dansk indfødsret og dansk afstamning, jf. oversigten over statistikføringen på familiesammenføringsområdet mv.).

Familiesammenføringsafgørelser fordelt på de største nationaliteter mv. i 2015

Nationalitet	2014			2015		
	Tilladelser	Afslag	I alt	Tilladelser	Afslag	I alt
Filippinerne	339	60	399	361	58	419
Kina	194	39	233	190	33	223
Pakistan	114	49	163	183	53	236
Somalia	317	226	543	331	222	553
Statsløse *	201	44	245	888	84	972
Syrien	1.465	115	1.580	6.633	520	7.153
Thailand	454	47	501	425	74	499
Tyrkiet	245	126	371	237	136	373
Ukraine	161	13	174	192	16	208
USA	159	19	178	177	33	210
Øvrige	2.078	628	2.706	2.028	728	2.756
I alt	5.727	1.366	7.093	11.645	1.957	13.602

* Inklusiv statsløse palæstinensere.

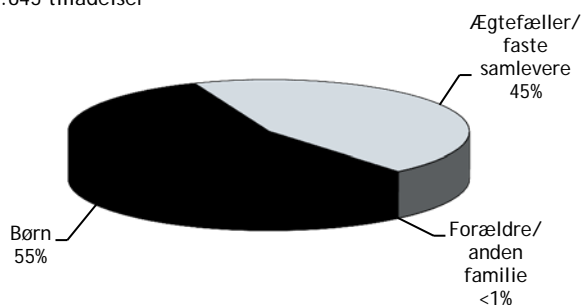
Familiesammenføringsafgørelser 2014 - 2015

Kategori	2014			2015		
	Tilladelser	Afslag	I alt	Tilladelser	Afslag	I alt
Ægtefæller og faste samlever	3.195	1.064	4.259	4.996	1.505	6.501
- heraf til herboende flygtning	908	383	1.291	2.575	800	3.375
- heraf til herboende indvandrere	230	275	505	228	270	498
- heraf til herboende dansk/nordisk statsborger	2.057	406	2.463	2.193	435	2.628
Familiesammenføring efter EU-reglerne	230	53	283	246	69	315
- heraf ægteskab eller fast samlivsforhold	215	49	264	237	64	301
- heraf børn	15	2	17	8	3	11
- heraf forældre/anden familie	0	2	2	1	2	3
Mindreårige børn	2.302	249	2.551	6.403	383	6.786
- heraf børn til herboende flygtning	1.493	116	1.609	5.517	205	5.722
- heraf børn til andre	809	133	942	886	178	1.064
I alt	5.727	1.366	7.093	11.645	1.957	13.602

Note: Tallene omfatter tilladelser og afslag på førstegangsansøgninger i Udlændingestyrelsen/Statsforvaltningen. Tallene kan omfatte flere afgørelser for samme person.

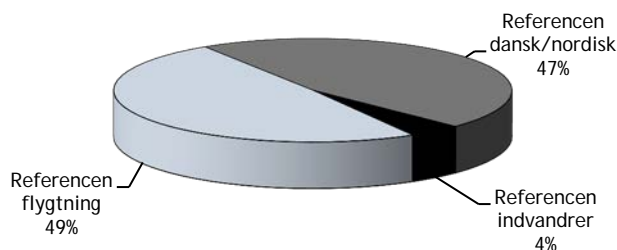
Familiesammenføringstilladelser - fordelt på ægtefæller/faste samlever og børn 2015

11.645 tilladelser

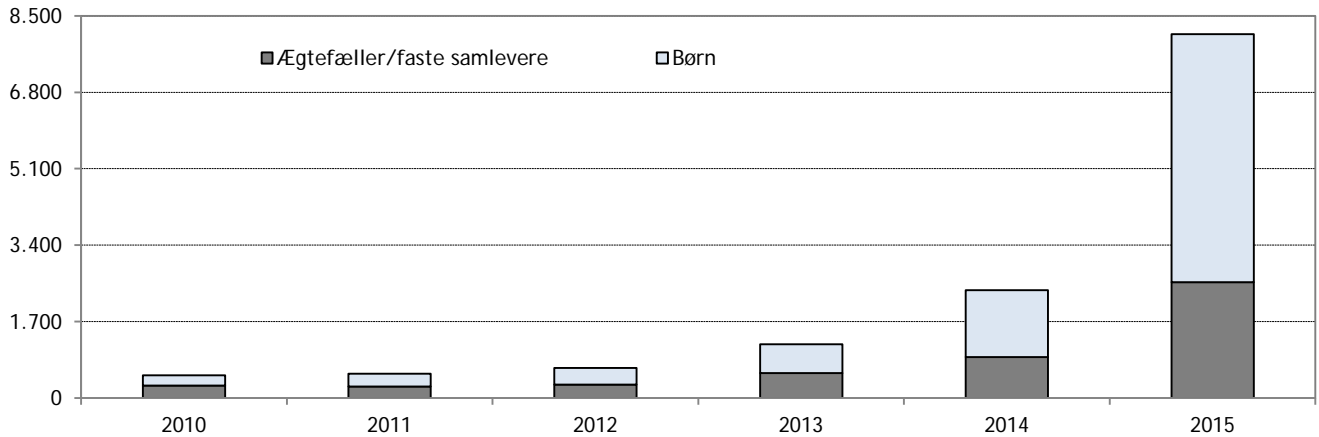


Tilladelser til ægtefællesammenføring - fordelt på referencetype 2015

5.233 tilladelser

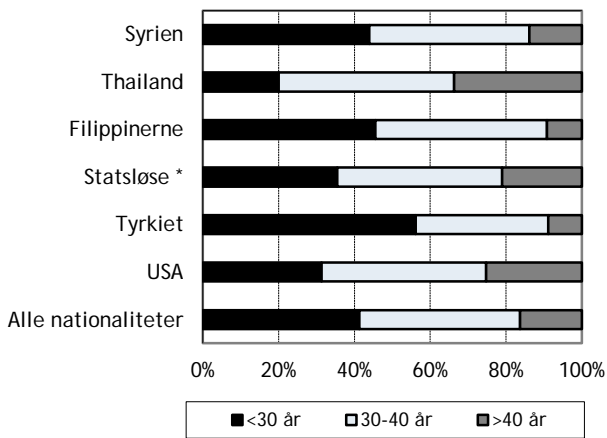


**Familiesammenføringstilladelser til herboende flygtning
- fordelt på ægtefæller/faste samlevere og børn 2010 - 2015**

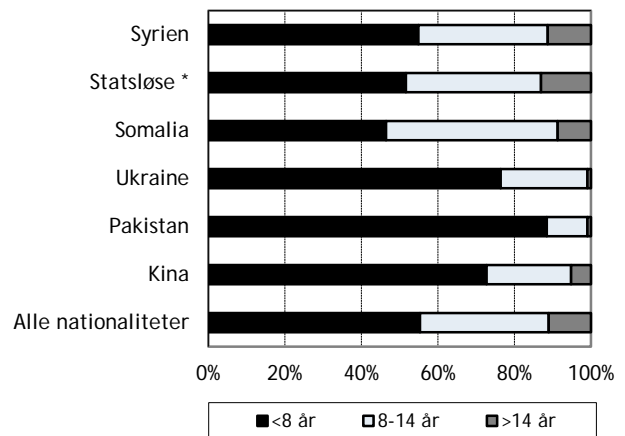


**Familiesammenføringstilladelser
- fordelt på nationaliteter og alder 2015**

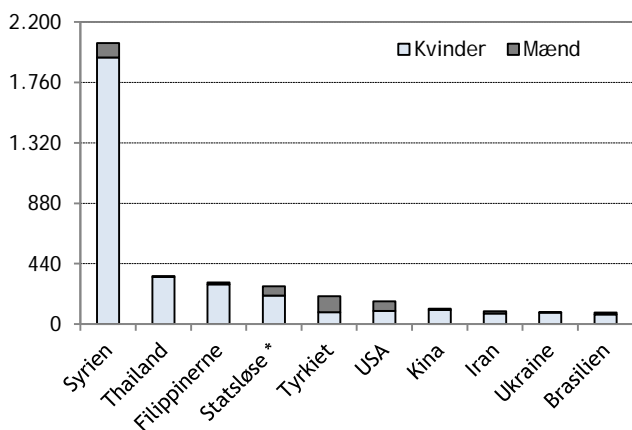
Ægtefæller/faste samlevere



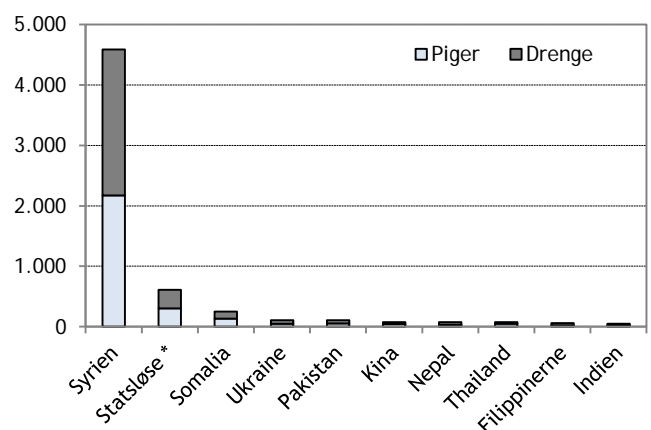
Børn



**Tilladelser til ægtefællesammenføring
- fordelt på største nationaliteter og køn 2015**



**Tilladelser til børnesammenføring
- fordelt på største nationaliteter og køn 2015**



* Inklusiv statsløse palæstinensere.

**Ansøgninger om familiesammenføring efter EU-reglerne,
hvor den herboende reference er dansk statsborger 2014 - 2015**

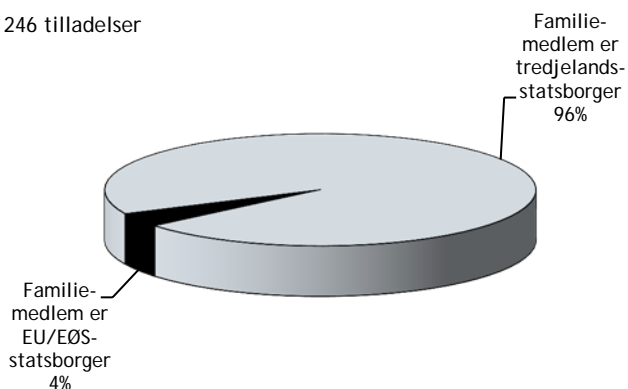
Nationalitet	2014	2015	Andel 2015
EU/EØS-statsborgere	34	23	7%
Grækenland	0	3	1%
Slovakiet	0	3	1%
Storbritannien	9	3	1%
Tyskland	4	3	1%
Øvrige	21	11	3%
Tredjelandstatsborgere	337	315	93%
Tyrkiet	54	41	12%
Thailand	19	20	6%
Filippinerne	18	19	6%
Pakistan	29	17	5%
Øvrige	217	218	64%
I alt	371	338	100%

**Afgørelser vedrørende familiesammenføring efter EU-reglerne,
hvor den herboende reference er dansk statsborger 2010 - 2015**

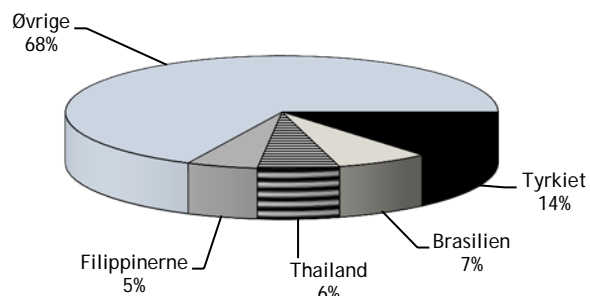
	2010	2011	2012	2013	2014	2015
Tilladelser	286	252	257	346	230	246
Afslag	419	204	286	183	53	69
I alt	705	456	543	529	283	315

Tilladelser til familiesammenføring efter EU-reglerne, hvor den herboende reference er dansk statsborger - fordelt på nationalitetsgruppe og største nationaliteter 2015

246 tilladelser



246 tilladelser



ERHVERV

Introduktion til erhvervsområdet

Erhvervsområdet dækker over en bred vifte af forskellige muligheder for at få ret til ophold og arbejde i Danmark.

Mulighederne for at kunne opholde sig og arbejde i Danmark afhænger bl.a. af ansøgerens nationalitet, da der er forskellige regler for nordiske statsborgere, statsborgere fra EU/EØS-landene, Schweiz og tredjelandstatsborgere.

Statsborgere fra de nordiske lande kan uden tilladelse indrejse og opholde sig i Danmark og er fritaget for kravet om arbejdstilladelse.

Statsborgere fra EU/EØS-lande og Schweiz, der ønsker at opholde sig i Danmark på baggrund af erhvervsaktivitet, har som udgangspunkt ret til at opholde sig i Danmark, men skal ved ophold i mere end tre måneder (seks måneder som jobsøgende) lade sig registrere hos Statsforvaltningen.

Alle personer i ovennævnte gruppe er fritaget for kravet om arbejdstilladelse.

Statsborgere fra EU/EØS lande, som ønsker at opholde sig og arbejde i Grønland og på Færøerne skal have særskilt tilladelse hertil.

Tredjelandstatsborgere er omfattet af udlændingelovens krav om opholds- og arbejdstilladelse, når de ønsker at arbejde i Danmark.

Visse tredjelandstatsborgere er dog **undtaget** for at skulle have en opholds- eller arbejdstilladelse for at kunne arbejde i Danmark. Et eksempel på dette er blandt andet personale i udenlandske tog og biler i international trafik.

Endvidere er der visse tredjelandstatsborgere, som kan arbejde uden arbejdstilladelse i Danmark, hvis opholdet varer max. **tre måneder** fra indreisen. Eksempler på dette er videnskabsmænd og foredragsholdere, som er indbudt til at undervise eller lignende, kunstnere, herunder musikere og artister, der har større betydning for en væsentlig kunstnerisk begivenhed, samt repræsentanter på forretningsrejse for udenlandske firmaer eller selskaber, der ikke har forretningskontor i Danmark. Udlændinge, der skal arbejde som montører, konsulenter og instruktører i Danmark, kan for et tidsrum af tre måneder fra indreisen være fritaget for kravet om opholds- og arbejdstilladelse, hvis de er omfattet af den såkaldte montørregel.

Fritagelsen for kravet om arbejdstilladelse fritager dog ikke for kravet om visum. En udlænding skal derfor under alle omstændigheder have visum, hvis han eller hun hører til de statsborgere, for hvem der er visumpligt for at kunne rejse ind i Danmark.

Tredjelandstatsborgeres ansøgning om ophold efter en af erhvervsordningerne behandles som hovedregel af Styrelsen for International Rekruttering og Integration. Det gælder fra 1. oktober 2015 også ansøgninger om ophold efter erhvervsordningerne i Grønland og på Færøerne, men ikke for ansøgninger efter Associeringsaftalen mellem EU og Tyrkiet. Disse behandles af Udlændingestyrelsen.

Der er med virkning fra januar 2015 gennemført en reform af international rekruttering (IR-reformen), som ændrer ved flere af opholdsordningerne til erhverv og studie. Denne publikation omhandler både tal for 2014 og 2015 og derfor er der enkelte ordninger, der er afskaffet og tilføjet fra 2015.

Se brugerportalen www.nyidanmark.dk for en nærmere introduktion til erhvervsområdet, herunder sagsbehandlingen.

Oversigt over statistikføringen på erhvervsområdet

		<i>Hovedinddeling for erhverv</i>	<i>Eksempler på personer omfattet af de enkelte kategorier</i>
		Erhverv	1. Beløbsordningen
2. Fast-track ordningen	Personer, der er tilbudt ansættelse i en certificeret virksomhed har mulighed for hurtig og fleksibel jobstart samt mulighed for at arbejde skiftevis i Danmark og udlandet.		
3. Koncernordningen *, Positivlisten og jobskifte v. uforskyldt ledighed **	Personer, i en udenlandsk del af en koncern i Danmark, med periodevis ophold af innovative, projekt- eller uddannelsesmæssige årsager. Personer, der er tilbudt stilling, hvor det vurderes, at der er mangel på arbejdskraft. Personer med tilladelse efter Positivlisten, Beløbsordningen eller fast-track ordningen, som bliver uforskyldt ledige.		
4. Forskere og undervisere	Personer, der er tilbudt ansættelse som forsker på et universitet eller i en virksomhed.		
5. Landbrug	Personer ansat i landbruget som driftsledere, fodermestre eller landbrugsmedhjælpere.		
6. Start-up Denmark og Selvstændige	Personer, der driver selvstændig virksomhed på baggrund af en godkendelse fra et springboard nedsat af Erhvervs- og Vækstministeriet.		
7. Greencard (pointbaseret) *** og etableringskort	Personer, der på baggrund af et pointsystem, vurderes at kunne finde kvalificeret arbejde i Danmark. Personer, der afslutter en dansk kandidat- eller dansk ph.d.-grad.		
8. Familiemæssig tilknytning til person med opholdstilladelse på erhvervsområdet	Ægtefæller og mindreårige børn mv. til personer, der har erhvervstilladelse i Danmark.		
9. Lønarbejde på Grønland/ Færøerne og medfølgende familie samt Associeringsaftalen	Personer, som er tilbudt arbejde i Grønland og på Færøerne, Associeringsaftalen mellem EU og Tyrkiet samt familiemedlemmer til personer på disse ordninger.		
10. Øvrige	Personer som får tilladelse pba. ansøgning som trainees, særlige individuelle kvalifikationer, kokke, cirkusspecialister, arbejde på boreplatform, idrætsudøvere/trænere, musikere/artister samt øvrigt lønarbejde.		

* Koncernordningen er udgået pr. 31. marts 2015.

** Jobskifte ved uforskyldt ledighed indebærer, at udlændinge, der har fået en opholds- og arbejdstilladelse på baggrund af Beløbsordningen, Positivlisten eller Fast-track ordningen, men som bliver uforskyldt ledige, kan få opholdstilladelse i en periode på op til 6 måneder med henblik på at søge nyt job. Desuden kan udlændinge, der har fået en opholds- og arbejdstilladelse på baggrund af en tidsbegrænset ansættelseskontrakt på Beløbsordningen, Positivlisten eller Fast-track ordningen, få op til 6 måneders ekstra opholdstilladelse med henblik på at kunne søge job, når ansættelseskontrakten udløber. I jobsøgningsperioden har udlændingen ikke ret til at arbejde, og pågældende skal ansøge om en ny opholds- og arbejdstilladelse på baggrund af et eventuelt nyt job. Førstnævnte statistikføres sammen med Koncernordningen og Positivlisten, mens sidstnævnte, dvs. jobsøgningsopholdet, ikke medtages i den eksterne statistikføring.

*** Greencard-ordningen er ophævet med virkning fra den 10. juni 2016.

Opholdstilladelser på erhvervsområdet 2015

Kategori	Nationalitet	2014 I alt	udvalgte nationaliteter 2015				2015 I alt
			Indien	Kina	Ukraine	USA	
Beløbsordningen		3.173	1.482	440	75	340	3.295
Fast-track ordningen			329	144	32	66	739
Koncernordningen, Positivlisten og Jobskifte v. uforskyldt ledighed		531	181	29	17	21	354
Forskere og undervisere *		705	54	168	0	65	597
Landbrug		570	0	0	608	0	626
Start-Up Denmark og Selvstændige **		46	6	1	1	5	27
Greencard (pointbaseret) og Etableringskort ***		2.250	370	110	8	37	1.469
Øvrige kategorier ****		641	12	24	37	112	434
Familiemæssig tilknytning til person med opholdstilladelse på erhvervsområdet *****		4.192	1.125	430	521	230	3.826
Lønarbejde på Grønland/Færøerne og medfølgende familie samt Associeringsaftalen *****		328	2	6	1	4	315
I alt		12.436	3.561	1.352	1.300	880	11.682

* Kategorien Forskere og undervisere indeholder i 2015 ikke Ph.D-studerende, da IR-reformen har medført at alle tilladelser til Ph.D.-studier gives efter § 9i i udlændingeloven, og disse tilladelser fremgår nu under studieområdet mv. I 2014 og tidligere har Ph.D. været fordelt på kategorien Uddannelse og på Øvrigt Lønarbejde. Antallet af Ph.D.-tilladelser, der var omfattet af kategorien Øvrigt Lønarbejde i 2014, udgjorde 282.

** Kategorien Start-Up er en ny ordning efter IR-Reformen. Tallet for 2014 dækker kun over selvstændige.

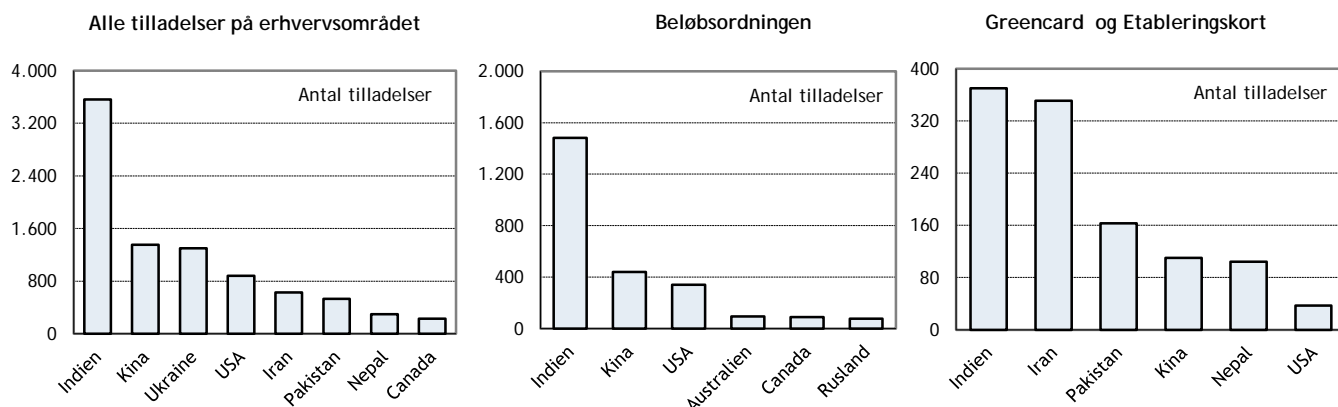
*** Kategorien Etableringskort er en ny ordning efter IR-Reformen. Der er givet 226 tilladelser i 2015. Tallet for 2014 dækker kun over Greencard.

**** Kategorien Øvrige omfatter tilladelser til trainees, personer med særlige individuelle kvalifikationer, kokke, cirkusspecialister, personer arbejdende på en boreplatform eller lignende, idrætsudøvere og trænere, musikere og artister samt øvrigt lønarbejde og specialister, som falder udenfor ovenstående kategorier.

***** Tallet for hhv. 2014 og 2015 omfatter hhv. 4.190 og 3.821 tilladelser meddelt af Styrelsen for International Rekruttering og Integration, og hhv. 2 og 5 tilladelser meddelt af Udlændingestyrelsen (familiemedlemmer til personer med ophold efter Associeringsaftalen).

***** Afgørelser efter Associeringsaftalen behandles af Udlændingestyrelsen. Afgørelser om ophold efter erhvervsordningerne i Grønland og på Færøerne er pr. 1. oktober 2015 overtaget af Styrelsen for International Rekruttering og Integration. Indtil da har afgørelserne været truffet af Udlændingestyrelsen.

Opholdstilladelser på erhvervsområdet - udvalgte kategorier og største nationaliteter 2015



Opholdstilladelser på udvalgte kategorier på erhvervsområdet 2015

Nationalitet	2014 I alt *	heraf 2015					2015 I alt
		Beløbs- ordningen	Greencard- ordningen og Etablerings- kort	Forskere og undervisere	Fast-track ordningen	Start-up Denmark og Selvstændige	
Indien	1.832	1.482	370	54	329	6	2.241
Kina	931	440	110	168	144	1	863
USA	507	340	37	65	66	5	513
Iran	687	39	351	35	2	1	428
Pakistan	360	42	163	13	5	0	223
Canada	140	89	11	26	10	4	140
Øvrige	1.717	863	427	236	183	10	1.719
I alt	6.174	3.295	1.469	597	739	27	6.127

* Tal for 2014 kan ikke direkte sammenlignes med tal for 2015 pga. ændringer af opholdsordningerne ved IR-reformen. Der er eksempelvis kommet nye opholdsordninger til i 2015.

Udvalgte kategorier på erhvervsområdet 2015:

Beløbsordningen er en ordning, hvor udlændinge, som er tilbudt et job med en årsløn på mindst 375.000 kr., har særlig let adgang til det danske arbejdsmarked, uanset branche, stillingens præcise karakter og hensyntagen til, om der er mangel på arbejdskraft på området.

Greencard-ordningen (pointbaseret) gør det muligt for højt kvalificerede udlændinge at komme til Danmark for at søge job samt efterfølgende at arbejde her. Personer, der på baggrund af et pointsystem med kriterierne: uddannelse, sprog, arbejdserfaring tilpasningsevne og alder, kan få en opholdstilladelse til at søge og tage arbejde i Danmark. Efter IR-reformens ikrafttrædelse gives der ikke længere point for arbejdserfaring og alder.

Etableringskort giver særlig let adgang for personer, der har afsluttet et dansk kandidat- eller Ph.D.-studie at få en opholds- og arbejdstilladelse i to år.

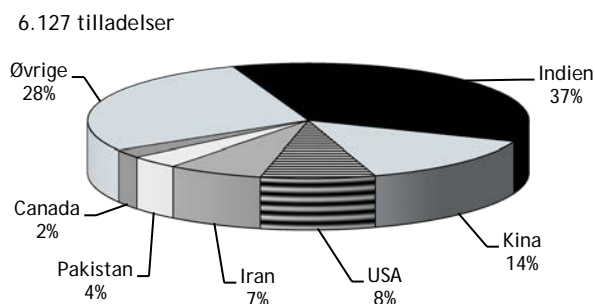
Forskere og undervisere giver særligt let adgang for forskere og undervisere for at komme til Danmark for at arbejde med forskning og undervise på et universitet eller i en privat virksomhed. Der skal være særlige forskningsmæssige grunde til, at arbejdet skal udføres af en bestemt ansøger.

Fast-track ordningen betyder hurtig og fleksibel jobstart for højt kvalificeret udenlandsk arbejdskraft. Fast-track ordningen gør det lettere for certificerede virksomheder at hente medarbejdere med særlige kompetencer eller kvalifikationer til Danmark. Fast-track ordningen giver certificerede virksomheder mulighed for med kort varsel at ansætte højt kvalificerede udlændinge uden at skulle afvente den normale sagsbehandling. **Certificeringsordningen:** Ordning for større virksomheder, der har et reelt behov for at kunne rekruttere højt kvalificeret arbejdskraft hurtigt. Når virksomheden er certificeret, kan den benytte sig af Fast track ordningen. SIRI har i 2015 certificeret 108 virksomheder.

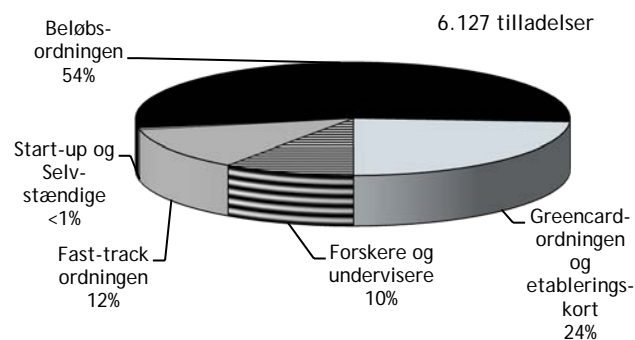
Start-up Denmark og Selvstændige giver en udenlandsk iværksætter med en innovativ forretningsidé, som kan bidrage til vækst og nye arbejdspladser i Danmark, mulighed for at få opholds- og arbejdstilladelse til at drive selvstændig erhvervsvirksomhed i Danmark. Selvstændige skal søge opholdstilladelse under Start-up Denmark-ordningen.

Se brugerportalen www.nyidanmark.dk for en nærmere beskrivelse af ordningerne på erhvervsområdet.

Tilladelser til ordninger efter udvalgte kategorier - fordelt på de største nationaliteter 2015



Tilladelser til ordninger efter udvalgte kategorier - fordelt på kategorier 2015



Opholdstilladelser efter Beløbsordningen - fordelt på jobfunktion 2015

Kategori	2014 I alt	udvalgte nationaliteter 2015				2015 I alt
		Indien	Kina	USA	Austra- lien	
IT-medarbejdere	892	918	26	21	6	1.114
Videnmedarbejdere inden for teknologi og naturvidenskab	391	32	44	32	6	222
Ingeniører	334	74	51	25	8	242
Undervisning, pædagogisk arbejde mv.	42	0	3	17	2	37
Ledere (Hovedgruppe 1 i DISCO 88)	13	24	11	27	3	109
Samfundsvidenskab og økonomi	8	11	4	6	1	42
Læger	11	0	0	0	0	10
Øvrigt sundhedspersonale	3	0	0	1	1	2
Øvrige på Beløbsordningen	1.479	423	301	211	66	1.517
I alt	3.173	1.482	440	340	93	3.295

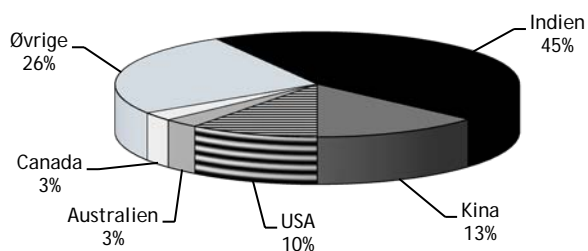
Opholdstilladelser efter Fast-track ordningen - fordelt på jobfunktion 2015 *

Kategori	2014 I alt	udvalgte nationaliteter 2015				2015 I alt
		Indien	Kina	USA	Ukraine	
IT-medarbejdere		231	73	7	19	353
Videnmedarbejdere inden for teknologi og naturvidenskab		1	1	3	0	7
Ingeniører		23	24	5	1	78
Undervisning, pædagogisk arbejde mv.		0	0	1	0	2
Ledere (Hovedgruppe 1 i DISCO 88)		0	2	6	0	11
Samfundsvidenskab og økonomi		0	0	2	0	4
Forskere		1	8	7	0	29
Øvrige på Fast-track ordningen		73	36	35	12	255
I alt		329	144	66	32	739

* Fast-track ordningen blev indført 1. april 2015, og der blev derfor ikke givet nogen tilladelser på denne ordning på denne dato.

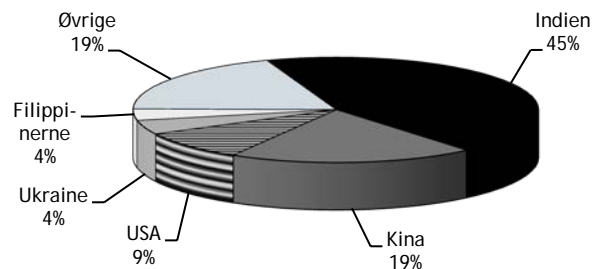
Tilladelser efter Beløbsordningen - fordelt på de største nationaliteter 2015

3.295 tilladelser



Tilladelser efter Fast-track ordningen - fordelt på de største nationaliteter 2015

739 tilladelser

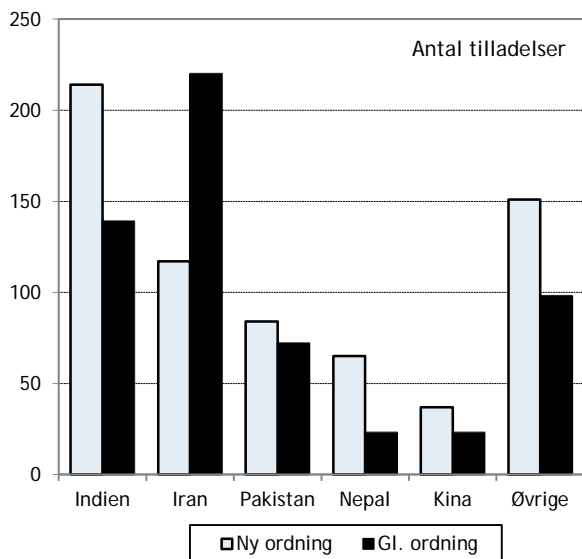


Opholdstilladelser efter Greencard-ordningen 2015

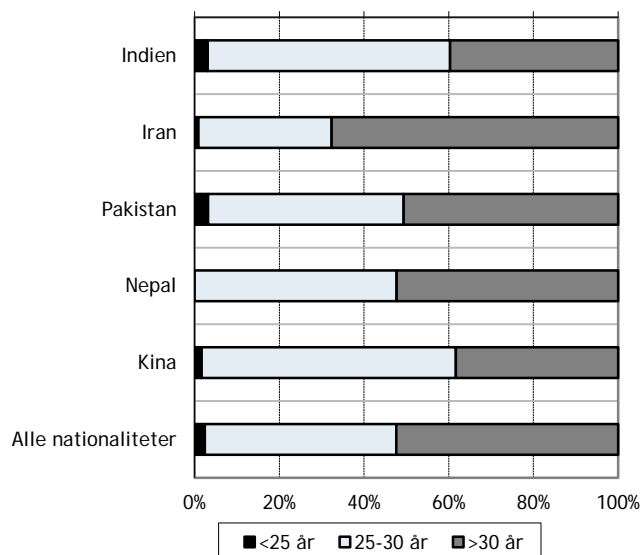
Nationalitet	2014 I alt	heraf 2015			2015 I alt
		Uddannelse fra EU/EØS-land eller Schweiz	Uddannelse fra tredjeland	Uddannelse fra Danmark	
Indien	526	142	203	8	353
Iran	558	39	294	4	337
Pakistan	316	88	67	1	156
Nepal	158	55	30	3	88
Kina	202	30	18	12	60
Øvrige	490	123	96	30	249
I alt	2.250	477	708	58	1.243

Note: I forbindelse med IR-reformen blev Greencard-ordningen målrettet, så den i højere grad understøtter virksomhederens behov for højt kvalificeret arbejdskraft. Der kan efter de nye regler opnås point for uddannelse, sprogfærdigheder og tilpasningsevne, men ikke længere på baggrund af alder.

Tilladelser efter Greencard-ordningen - fordelt på gammel og ny ordning 2015



Tilladelser efter Greencard-ordningen - fordelt på nationalitet og alder 2015



Opholdstilladelser til øvrigt erhverv

Nationalitet	2014 I alt	heraf kategorier 2015					2015 I alt
		Særlige individuelle kvalifikationer	Trainee	Boreplatform og lignende	Landbrug	Øvrigt lønarbejde	
Ukraine	80	21	0	1	608	15	645
USA	93	98	3	0	0	11	112
Japan	40	38	2	0	1	0	41
Brasilien	11	14	1	0	11	2	28
Thailand	32	2	0	23	3	0	28
Canada	39	24	0	0	0	0	24
Kina	14	8	15	1	0	0	24
Filippinerne	139	1	2	13	0	3	19
Øvrige	144	70	36	15	3	15	139
I alt	592	276	59	53	626	46	1.060

Uddrag vedrørende øvrigt erhverv:

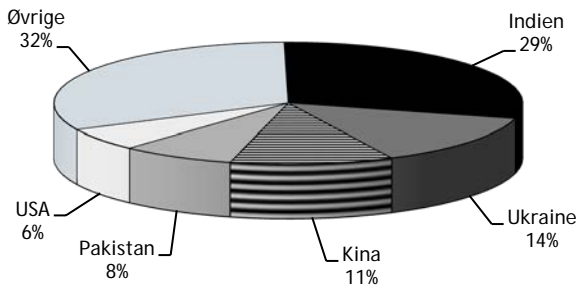
Boreplatform eller lignende: Der kan gives opholds- og arbejdstilladelse til en udlænding, der er ansat på en boreplatform, et boreskib eller anden sammenlignelig flytbar arbejdsplads, som kortvarigt kommer ind på dansk område. Dette omfatter bl.a. udlændinge, der er ansat på et rørlægningskib eller på et skib, der arbejder med opsætning af vindmøller e.l.

Særlige individuelle kvalifikationer: Der kan gives opholdstilladelse til en udlænding, hvis udførelsen af det konkrete arbejde, som pågældende bliver tilbudt, knytter sig så meget til den pågældende udlænding, at kun den pågældende må antages at kunne varetage det. Foreksempel til professionelle idrætsudøvere og trænere, specialiserede kokke og artister i cirkusbranchen. Indtil ikrafttræden af IR-reform af 1. januar 2015 indgik disse i kategorien øvrigt lønarbejde.

Trainee: En udlænding har mulighed for at få opholds- og arbejdstilladelse som trainee for at arbejde i en virksomhed i Danmark i en kortere periode med det formål at uddanne sig.

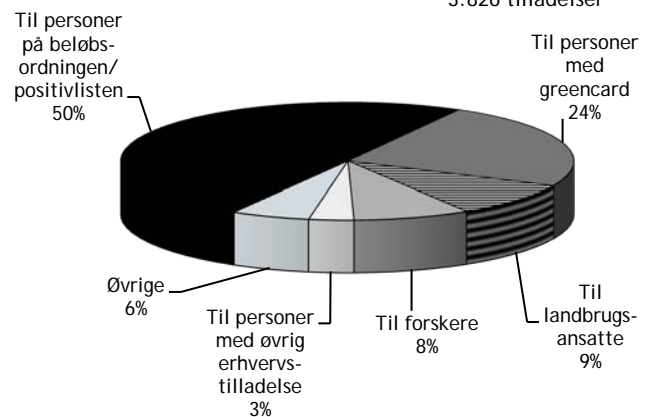
Tilladelser til medfølgende familie - fordelt på største nationaliteter 2015

3.826 tilladelser



Tilladelser til medfølgende familie - fordelt på udvalgte kategorier 2015

3.826 tilladelser



STUDIE MV.

Introduktion til studieområdet mv.

Studieområdet mv. dækker over en bred vifte af forskellige grundlag, der giver ret til ophold i Danmark.

Mulighederne for at få tilladelse til at studere mv. i Danmark er ikke ens for alle statsborgere, da der er forskellige regler for nordiske statsborgere, statsborgere fra EU/EØS-landene og Schweiz og tredjelandstatsborgere.

Statsborgere fra de nordiske lande kan uden tilladelse indrejse og opholde sig i Danmark, herunder også studere mv.

Statsborgere fra EU/EØS-lande og Schweiz, der ønsker at studere ved en videregående uddannelse i Danmark eller tage ophold som au pair eller praktikant mv., er omfattet af reglerne i EU-opholdsbekendtgørelsen.

Religiøse forkyndere samt studerende på grund- og ungdomsuddannelser eller ved folkehøjskoler skal i det omfang, de ikke opfylder betingelserne i EU-opholdsbekendtgørelsen, søge om opholdstilladelse efter udlændingelovens regler.

Tredjelandstatsborgere skal søge om opholdstilladelse som studerende, au pair eller praktikant mv. efter udlændingelovens regler.

Tredjelandstatsborgeres ansøgning om ophold som studerende mv. behandles som hovedregel af Styrelsen for International Rekruttering og Integration. Det gælder dog ikke ansøgninger vedrørende religiøse forkyndere og Friby-ordningen samt familiemedlemmer til personer på disse ordninger. Disse behandles af Udlændingestyrelsen.

Se brugerportalen www.nyidanmark.dk for en nærmere introduktion til studieområdet mv., herunder sagsbehandlingen.

Oversigt over statistikføringen på studieområdet mv.

	<i>Hovedinddelingen for studie mv.</i>	<i>Eksempler på personer omfattet af de enkelte kategorier</i>
Studie mv.	1. Uddannelse (inkl. Ph.D.)	Studerende på videregående uddannelser, studerende på adgangsgivende kurser til videregående uddannelser, kurser på folkehøjskoler samt grund- eller ungdomsuddannelser.
	2. Au pair	Personer, som opholder sig hos en værtsfamilie med det formål at forbedre deres sproglige og eventuelle faglige kundskaber samt udvide deres kulturelle horisont ved at forbedre deres kendskab til opholdslandet.
	3. Praktikanter	Praktikanter inden for bl.a. landbrugs- og skovbrugsområdet, arkitektområdet og sundhedsområdet.
	4. Volontører, Working Holiday mv.	Volontør og Working Holiday (arbejdsferieaftale), Danida-stipendiater og personer med ophold for at opnå dansk autorisation som læge eller tandlæge.
	5. Familiemæssig tilknytning til person med opholdstilladelse på studieområdet mv.	Ægtefæller og mindreårige børn til personer, der har studietilladelse mv. i Danmark.
	6. Religiøse forkyndere mv.	Religiøse forkyndere, missionærer eller personer, der ønsker at virke inden for et religiøst ordenssamfund, som har tilknytning til et anerkendt eller godkendt trossamfund her i landet.
	7. Studie på Grønland/Færøerne og medfølgende familie samt Friby-ordning	Ophold til studie i Grønland og på Færøerne og familiemedlemmer til personer på disse ordninger samt Friby-ordningen.

Note: Til og med 2011 inkluderede statistikføringen også arbejdstilladelser til studerende. Fra 2012 indgår disse tilladelser ikke i den eksterne statistikføring.

Opholdstilladelser på studieområdet mv. 2015

Kategori	Nationalitet	2014 I alt	udvalgte nationaliteter 2015				2015 I alt
			USA	Filippinerne	Kina	Nepal	
Uddannelse inkl. Ph.D.*		7.425	2.949	29	1.121	686	8.246
Au pair		1.908	23	1.317	13	42	1.624
Praktikanter		1.542	71	3	46	1	1.058
Volontør og Working Holiday mv.**		710	11	1	16	6	982
Familiemæssig tilknytning til person med opholdstilladelse på studieområdet mv.***		463	35	4	61	192	602
Religiøse forkyndere mv.****		68	85	2	0	1	124
Studie på Grønland/Færøerne og medfølgende familie samt Friby-ordning ****		28	6	3	0	1	22
I alt		12.144	3.180	1.359	1.257	929	12.658

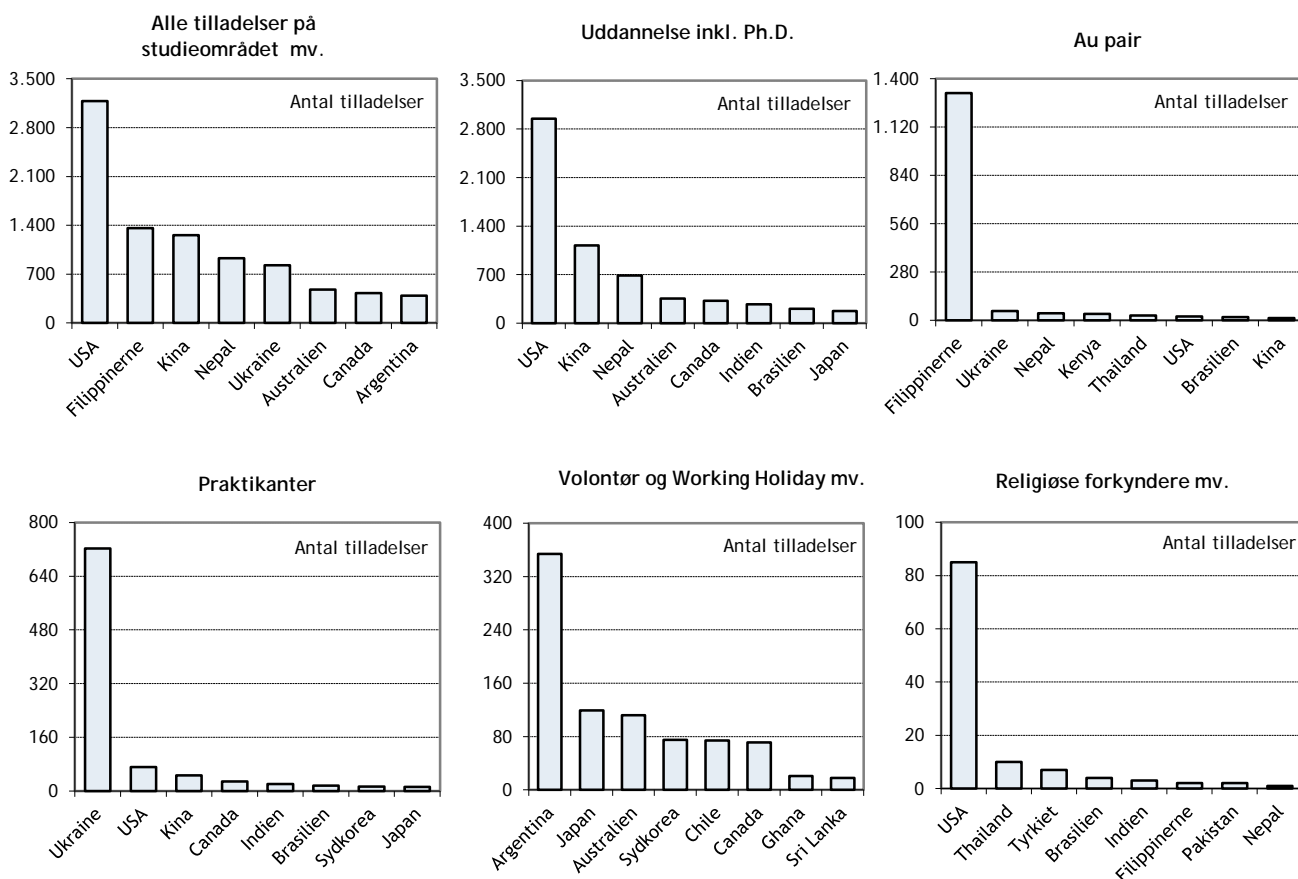
* Kategorien Uddannelse indeholder i 2015 alle Ph.D.-studerende, da IR-reformen har medført, at alle tilladelser til Ph.D.-studier gives efter § 9 i Udlændingeloven. I 2014 og tidligere har Ph.D. været fordelt på kategorien Uddannelse og på Øvrigt Lønarbejde. Antallet af Ph.D.-studerende der var omfattet af kategorien Øvrigt Lønarbejde i 2014 udgjorde 282.

** Kategorien Volontør og Working Holiday (arbejdsferieaftale) mv. har tidligere været benævnt "humanitært arbejde" og indeholder også sager fra det øvrige studieområde blandt andet Danida-stipendiater og opholds- og arbejdstilladelse med henblik på at opnå dansk autorisation som læge eller tandlæge.

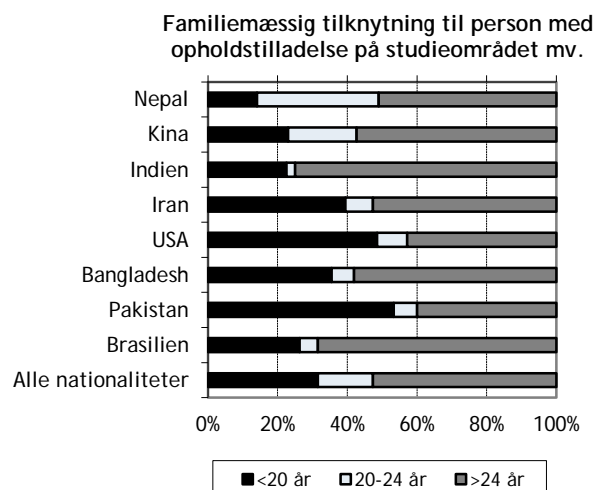
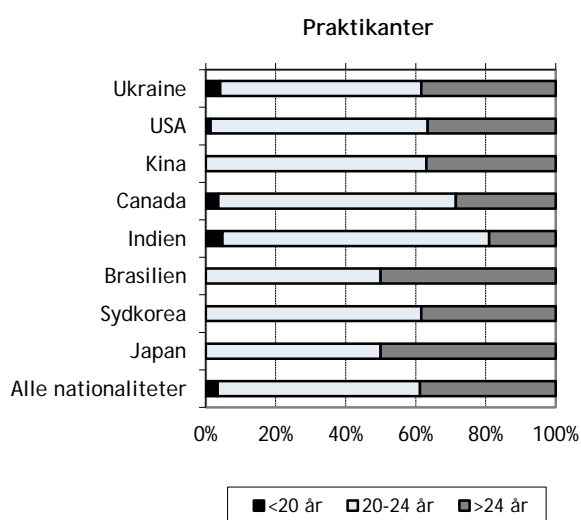
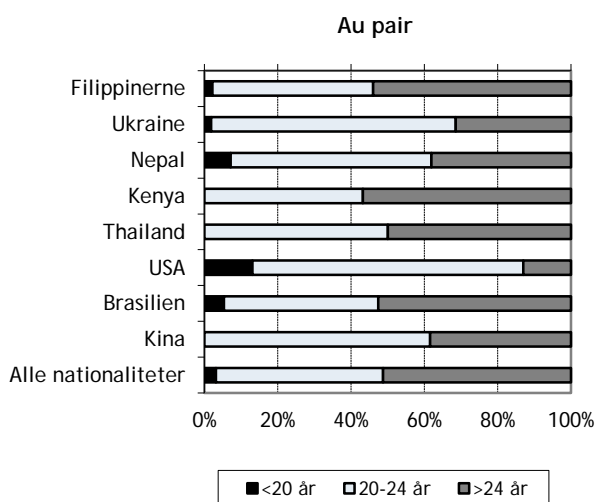
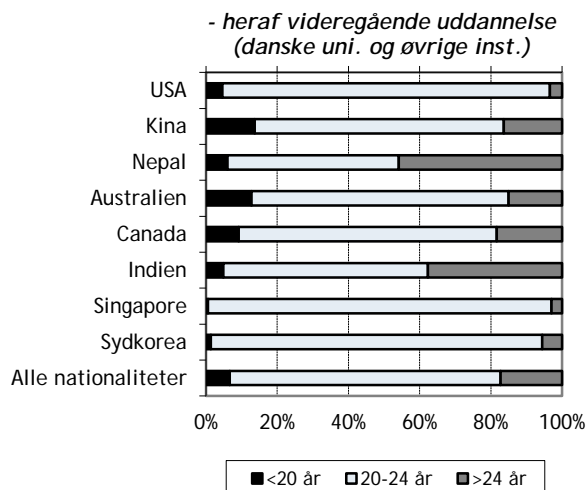
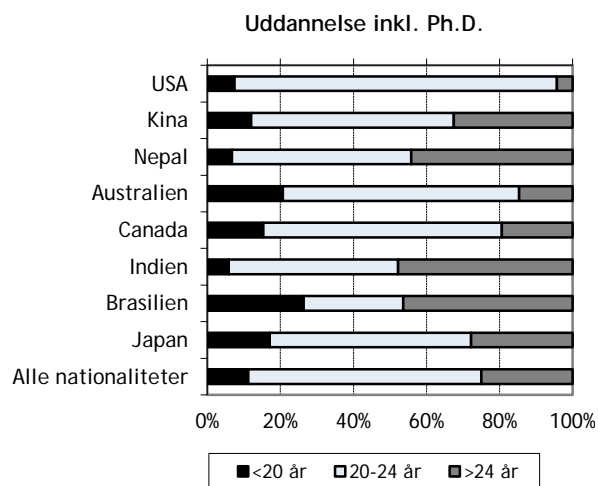
*** Tallet for 2014 og 2015 omfatter hhv. 446 og 555 tilladelser meddelt af Styrelsen for International Rekruttering og Integration, og hhv. 17 og 47 tilladelser meddelt af Udlændingestyrelsen (familiemedlemmer til personer med ophold som religiøse forkyndere mv.).

**** Religiøse forkyndere mv. og Friby-ordning behandles af Udlændingestyrelsen i første instans. Afgørelser om studie på Grønland/Færøerne er pr. 1. oktober 2015 overtaget af Styrelsen for International Rekruttering og Integration. Indtil da har afgørelserne været truffet af Udlændingestyrelsen.

Opholdstilladelser på studieområdet mv. - udvalgte kategorier og største nationaliteter 2015



Opholdstilladelser på studieområdet mv. - fordelt på nationaliteter og alder 2015



Opholdstilladelser med henblik på uddannelse inkl. Ph.D. 2015

Kategori	2014 I alt	udvalgte kategorier 2015				2015 I alt	Andel 2015
		Videregående uddannelse, Danske universiteter	Videregående uddannelse, øvrige institutioner	Ph.D.	Grund- og ungdoms- uddannelse		
Nationalitet							
USA	2.755	2.796	18	34	78	2.949	36%
Kina	1.029	637	199	253	18	1.121	14%
Nepal	579	43	537	8	0	686	8%
Australien	369	280	26	6	31	354	4%
Canada	299	267	16	9	21	320	4%
Indien	221	150	57	54	5	272	3%
Brasilien	222	57	8	77	45	205	3%
Japan	191	64	4	6	20	176	2%
Øvrige	2.042	1.039	348	365	189	2.163	26%
I alt	7.707	5.333	1.213	812	407	8.246	100%

Uddannelse i Danmark:

Opholdstilladelse til uddannelse i Danmark kan gives til: studerende ved videregående uddannelser, studerende på adgangsgivende kurser til videregående uddannelse, deltagere i kurser på folkehøjskoler mv. samt elever på grund- og ungdomsuddannelser.

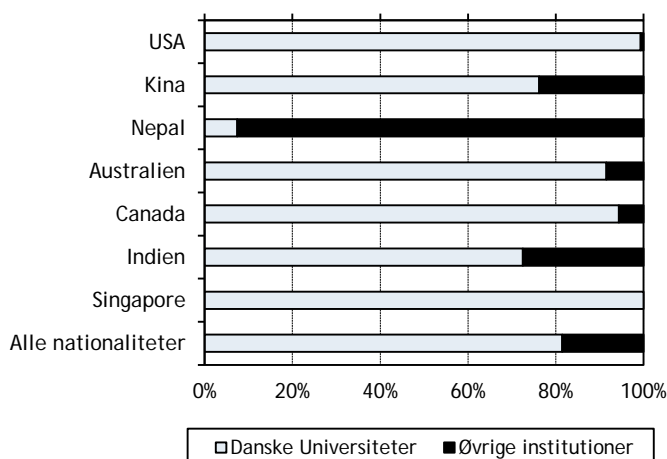
Studerende på videregående uddannelser får samtidig arbejdstilladelse til beskæftigelse ved deltidsarbejde i indtil 20 timer ugentligt samt ret til beskæftigelse på fuldtid i månederne juni, juli og august. Der meddeles opholdstilladelse med henblik på at deltage i og afslutte en videregående uddannelse for uddannelsens varighed samt yderligere seks måneder med henblik på at søge beskæftigelse i Danmark (Greencard på studieområdet). Greencard på studieområdet medtages ikke i den eksterne statistikføring.

Danske universiteter består af følgende institutioner: Aalborg Universitet, Aarhus Universitet, Danmarks Tekniske Universitet, Copenhagen Business School, IT-Universitetet i København, Københavns Universitet, Roskilde Universitet og Syddansk Universitet.

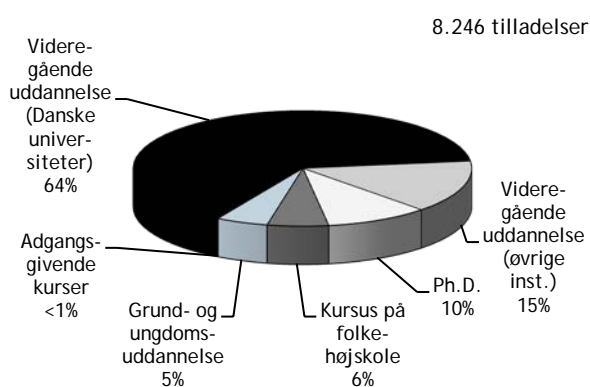
De øvrige videregående uddannelsesinstitutioner inkluderer bl.a.: erhvervsakademier, professionshøjskoler, biblioteksskoler, musikonservatorier mv.

I 2014 og tidligere har Ph.D. været fordelt på kategorien Uddannelse og på Øvrigt Lønarbejde. Disse er med IR-reformen samlet under uddannelse. Derfor stemmer 2014-tallene ikke overens med tallene i denne tabel fra Tal og Fakta 2014.

Tilladelser til videregående uddannelse
(danske uni. og øvrige inst.)
- fordelt på de største nationaliteter 2015



Opholdstilladelser med henblik på uddannelse
inkl. Ph.D.
- fordelt på kategorier 2015



Opholdstilladelser til au pair 2010 - 2015

Nationalitet	2010	2011	2012	2013	2014	2015
Filippinerne	2.140	1.950	1.717	1.646	1.559	1.317
Ukraine	87	87	74	57	52	54
Nepal	7	12	23	31	38	42
Kenya	19	36	43	61	55	37
Thailand	39	44	16	21	15	28
Øvrige	357	280	231	173	189	146
I alt	2.649	2.409	2.104	1.989	1.908	1.624

Au pair:

Opholdstilladelse som au pair gives med det formål at forbedre au pair personens sproglige og eventuelt faglige kundskaber samt udvide vedkommendes kulturelle horisont gennem opnåelse af et bedre kendskab til Danmark. Den 1. juli 2015 trådte en ændring af reglerne for au pair ophold i kraft. Ændringerne har blandt andet hævet det lomme pengebeløb en au pair skal have under sit ophold.

Der stilles visse krav som skal være opfyldt af ansøger, værtsfamilie eller begge parter:

Til ansøger stilles bl.a. krav ift. alder, civilstatus, uddannelsesmæssig baggrund og sproglige kompetencer.

Til værtsfamilien stilles bl.a. krav ift. hjemmeboende børn, statsborgerskab, selvforsørgelse, og at familien ikke er omfattet af karenperiode for tidligere misbrug af ordningen.

Der stilles desuden en række øvrige krav under opholdet, bl.a. omkring karakteren af de huslige pligter, som au pairen skal udføre i familien, månedlig udbetaling af et fast lomme pengebeløb og maksimalt antal timer, hvor der må udføres huslige pligter.

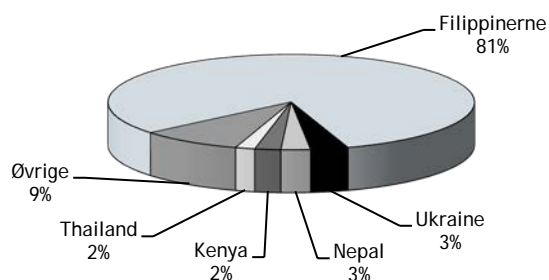
Se brugerportalen www.nyidanmark.dk for en nærmere beskrivelse af øvrige krav og vilkår, opholdstilladelsens varighed mv.

Opholdstilladelser til praktikanter 2010 - 2015

Nationalitet	2010	2011	2012	2013	2014	2015
Ukraine	1.259	1.138	1.096	1.079	1.172	723
USA	66	61	62	78	75	71
Kina	13	17	30	33	42	46
Canada	23	13	14	17	12	28
Indien	7	12	17	16	18	21
Øvrige	279	225	172	209	223	169
I alt	1.647	1.466	1.391	1.432	1.542	1.058

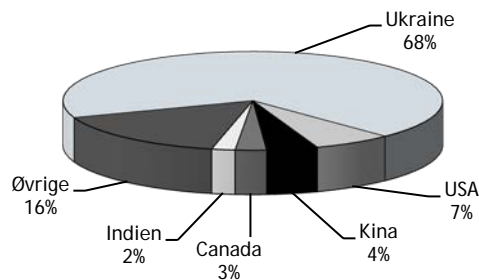
Opholdstilladelser til au pair - fordelt på de største nationaliteter 2015

1.624 tilladelser



Opholdstilladelser til praktikanter - fordelt på de største nationaliteter 2015

1.058 tilladelser



EU/EØS

Afgørelser vedrørende EU/EØS-borgere 2015 *

Afgørelser/Kategori	Nationalitet	2014 I alt	udvalgte nationaliteter 2015				2015 I alt
			Rumænien	Polen	Tyskland	Litauen	
Tilladelse		35.415	6.280	5.991	3.337	2.589	37.366
- heraf til lønarbejde **		16.944	4.142	4.151	835	1.773	18.066
- heraf til uddannelse		9.616	736	585	1.719	385	10.121
- heraf tilstrækkelige midler		4.372	684	475	538	192	4.611
- heraf til fam.medl. til EU/EØS-statsborgere ***		4.410	714	768	232	232	4.493
- heraf øvrige ****		73	4	12	13	7	75
Afslag		201	69	40	13	15	317
I alt		35.616	6.349	6.031	3.350	2.604	37.683

* Afgørelserne vedrører henholdsvis registreringsbeviser, som gives til EU/EØS-statsborgere og statsborgere fra Schweiz, der er omfattet af EU-reglerne og opholdskort, som gives til tredjelandstatsborgere, der er omfattet af EU-reglerne.

** Kategorien 'Lønarbejde' omfatter lønnet beskæftigelse og udstationerede.

*** Omfatter familiemedlemmer, uanset om de er EU/EØS-statsborgere eller ej.

**** Omfatter kategorierne: selvstændigt erhvervsdrivende (70 beviser i 2015) og pensionister (5 beviser i 2015).

Kort om opholdsret for EU/EØS-statsborgere:

EU-statsborgere har ret til frit at færdes og opholde sig i andre medlemsstater med de begrænsninger og på de betingelser, der er fastsat i traktaterne og i gennemførelsesbestemmelserne hertil.

En EU-statsborger, der er i besiddelse af et gyldigt identitetskort eller pas, kan indrejse og opholde sig i Danmark indtil tre måneder fra indrejsen, eller indtil seks måneder hvis den pågældende er jobsøgende. Herefter har den pågældende ret til ophold som jobsøgende, så længe det kan dokumenteres, at den pågældende fortsat søger arbejde og har reelle muligheder for at blive ansat.

Ved ophold ud over de tre eller seks måneder, skal EU-statsborgeren opfylde betingelserne for ret til ophold i EU-opholdsbekendtgørelsen samt ansøge om et registreringsbevis. Ansøgningen indgives til Statsforvaltningen med Udlændingestyrelsen som klageinstans.

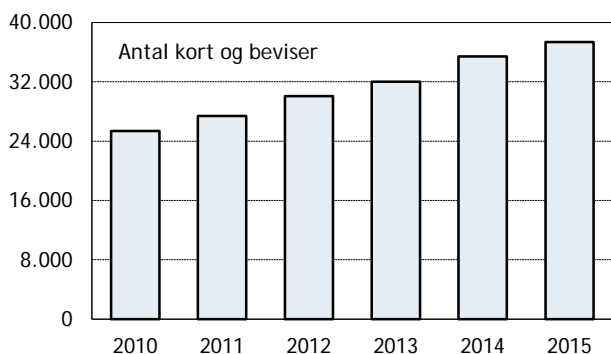
Familiemedlemmer til en EU-statsborger har mulighed for at søge om registreringsbevis eller opholdskort efter betingelserne i EU-opholdsbekendtgørelsen. En EU-statsborger har tillige mulighed for at søge om opholdstilladelse efter reglerne i udlændingeloven.

EØS-statsborgere og statsborgere fra Schweiz er omfattet af samme regler som EU-statsborgere.

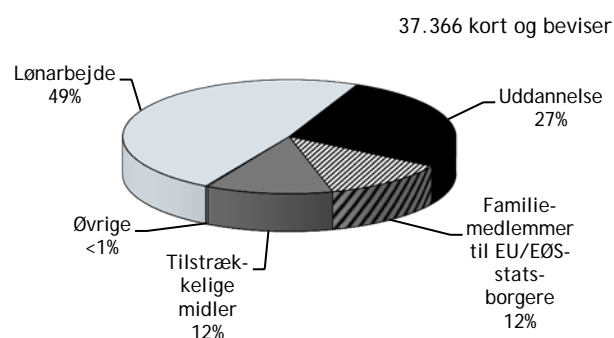
EØS-landene er, udover EU-landene, Liechtenstein, Island og Norge.

Nordiske statsborgere kan uden tilladelse indrejse og opholde sig i Danmark.

**Opholdskort og registreringsbeviser
2010 - 2015**

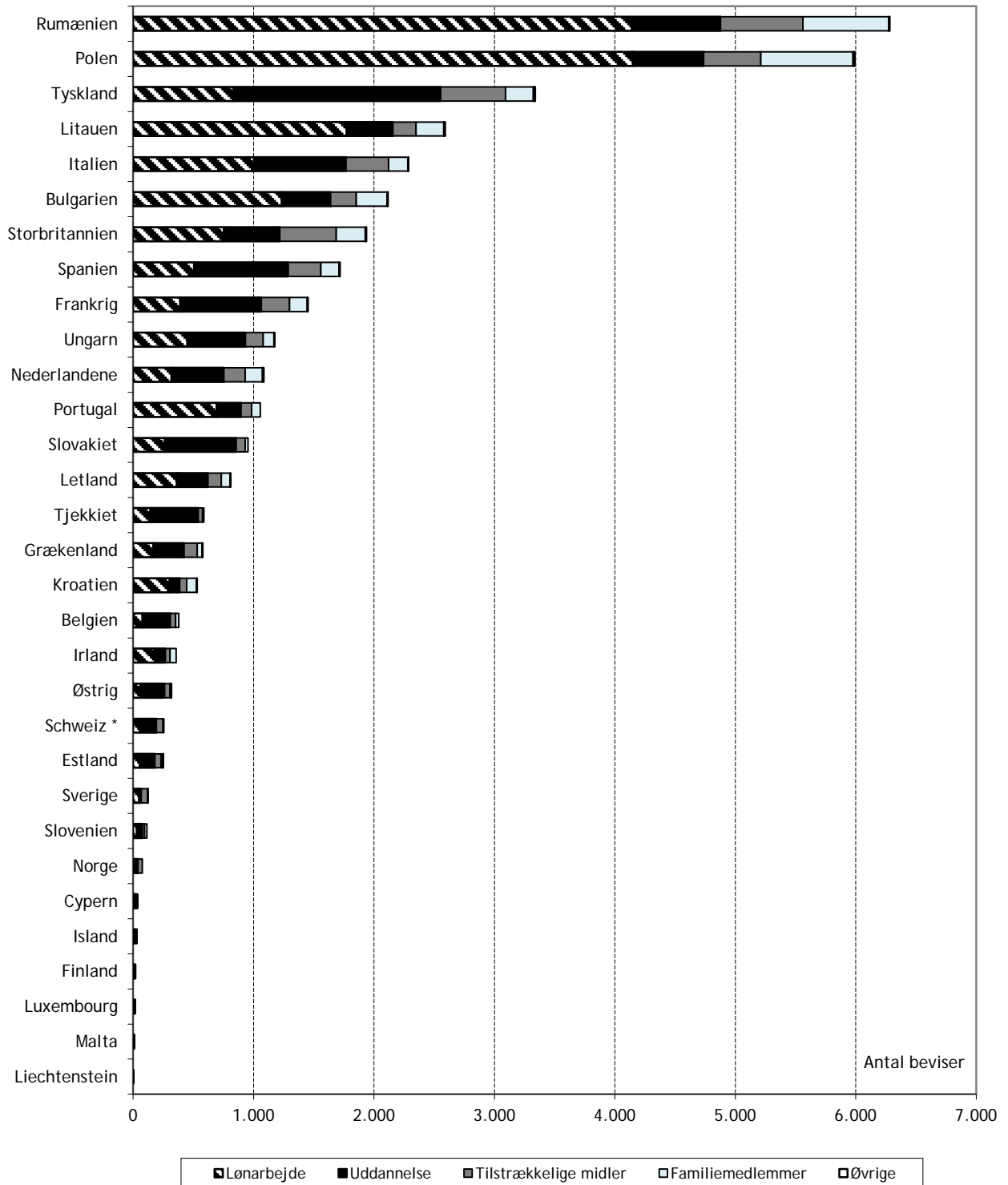


**Opholdskort og registreringsbeviser
- fordelt på udvalgte kategorier 2015**



Registreringsbeviser 2015

- fordelt på udvalgte kategorier for EU/EØS-landene samt Schweiz *



Note: Tallene vedrører kun førstegangsansøgnings.

* Schweiz er hverken EU- eller EØS-medlem, men er omfattet af bestemmelserne i den danske EU-opholdsbekendtgørelse på lige fod med EU/EØS-landene. Statsborgere fra Schweiz har derfor adgang til at søge om et registreringsbevis.

Opholdskort og registreringsbeviser med henblik på lønarbejde 2010 - 2015 *

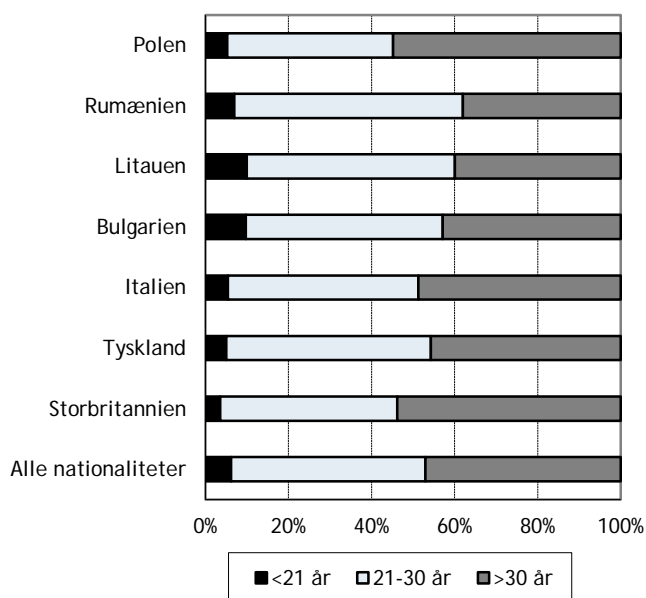
Nationalitet	2010	2011	2012	2013	2014	2015
Polen	2.995	3.205	3.386	3.701	4.105	4.151
Rumænien	1.641	2.268	2.850	3.451	3.919	4.142
Litauen	1.096	1.241	1.354	1.320	1.792	1.773
Bulgarien	722	803	1.040	1.163	1.232	1.236
Italien	378	421	494	746	1.063	1.005
Tyskland	934	778	711	679	770	835
Storbritannien	523	577	577	608	693	754
Øvrige	2.271	2.380	2.752	3.073	3.370	4.170
I alt	10.560	11.673	13.164	14.741	16.944	18.066

Registreringsbeviser med henblik på uddannelse 2010 - 2015 *

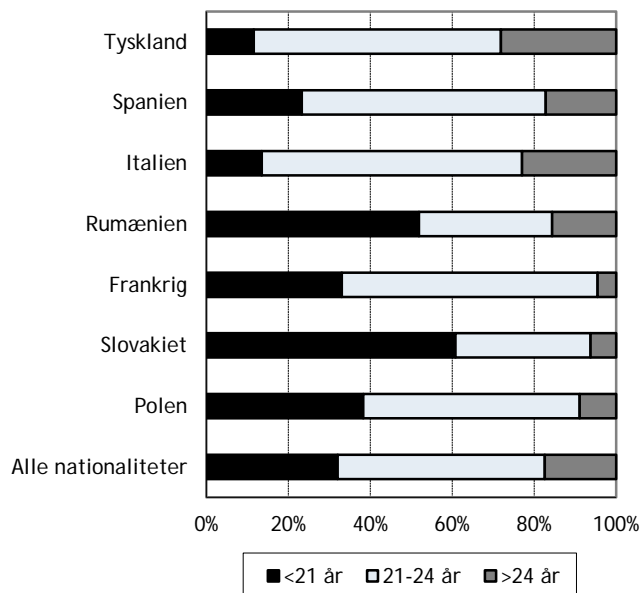
Nationalitet	2010	2011	2012	2013	2014	2015
Tyskland	1.305	1.449	1.393	1.556	1.613	1.719
Spanien	947	923	887	796	814	781
Italien	642	590	642	649	710	762
Rumænien	755	791	768	749	807	736
Frankrig	946	920	951	876	716	672
Slovakiet	125	169	255	294	452	592
Polen	728	720	617	640	523	585
Øvrige	3.506	3.472	3.691	3.812	3.981	4.274
I alt	8.954	9.034	9.204	9.372	9.616	10.121

* Nationaliteterne er udvalgt på baggrund af de største nationaliteter for de enkelte kategorier i 2015.

Opholdskort og registreringsbeviser med henblik på lønarbejde - fordelt på de største nationaliteter og alder 2015



Registreringsbeviser med henblik på uddannelse - fordelt på de største nationaliteter og alder 2015



VISUM

Introduktion til visumområdet

Hvis man som udlænding ønsker at indrejse og opholde sig i Danmark for en kortere periode (op til 90 dage), skal man have et visum, hvis man er statsborger i et visumpligtigt land. Formålet med et visum er, at man kan besøge Danmark og/eller de andre Schengenlande i en kortere periode. Et visum giver ikke ret til at arbejde.

Statsborgere fra de øvrige nordiske lande - Finland, Island, Norge og Sverige - kan frit indrejse og opholde sig i Danmark uden at søge om visum.

EU/EØS-statsborgere, udlændinge med opholdskort udstedt i et Schengenland efter EU-reglerne om fri bevægelighed, udlændinge med opholdstilladelse i et andet Schengenland, samt statsborgere fra visumfrie lande behøver ikke visum for at indrejse og opholde sig i Danmark.

Der kan bl.a. meddeles visum med henblik på familie- og turistbesøg, deltagelse i kulturelle begivenheder samt forretningsbesøg.

Et visum udstedes som udgangspunkt med gyldighed for hele Schengenområdet og kan udstedes i en periode på op til 90 dage inden for en periode på 180 dage. Der kan i særlige tilfælde udstedes et visum alene med gyldighed for Danmark. Der kan gives afslag på visum, hvis udlændingemyndighederne vurderer, at der er risiko for, at en udlænding uden lovligt grundlag vil tage fast eller længerevarende ophold i Danmark, eller at pågældende vil udgøre en sikkerhedsrisiko.

Visse grundlæggende betingelser skal være opfyldt for, at udlændingen kan få visum:

- Udlændingen må ikke være indberettet som uønsket til Schengeninformationssystemet (SIS) eller være opført på EU's eller FN's sanktionslister.
- Udlændingen skal have pas eller anden rejselegitimation, der er gyldigt i tre måneder ud over visummets udløbsdato og ikke er udstedt for mere end 10 år siden.
- Udlændingen skal have en rejsesygeforsikring.
- Udlændingen må ikke være udvist og have et indrejseforbud i Danmark.
- Udlændingen skal have tilstrækkelige midler til at betale for opholdet og hjemrejsen.

Ansøgning om visum indgives **til** en dansk repræsentation i udlandet. Visse steder har Udenrigsministeriet indgået repræsentationsaftaler med andre lande, som behandler visumansøgninger på Danmarks vegne.

Størstedelen af sager om visum til Danmark afgøres på de danske repræsentationer, der kan meddele tilladelse til visumophold. Siden 1. maj 2015 har repræsentationerne ligeledes haft mulighed for at give afslag på visum i de mindre komplicerede sager. Disse afslag vil som udgangspunkt blive påklaget automatisk til Udlændingestyrelsen. De mere komplicerede sager forelægges Udlændingestyrelsen til afgørelse. Udlændingestyrelsens afgørelser om afslag på visum kan påklages til Udlændinge-, Integrations- og Boligministeriet.

Visumansøgninger kan i nogle lande indgives til et outsourcingbureau som supplement til repræsentationerne.

Visumansøgninger behandles efter følgende regler:

- Europa-Parlamentets og Rådets forordning (EF) nr. 810/2009 om en fælleskabskodeks for visa (visumkodeks), der er gennemført i dansk ret ved lov nr. 1511 af 27. december 2009.
- Visumbekendtgørelsen, jf. herved bekendtgørelse nr. 376 af 20. marts 2015 om udlændinges adgang til Danmark på grundlag af visum.
- Dansk visumpraksis er beskrevet i vejledning nr. 9188 af 20. marts 2015 om behandling af ansøgninger om visum til Danmark.

Se brugerportalen www.nyidanmark.dk for en nærmere introduktion til visumområdet.

Visumafgørelser 2010 - 2015

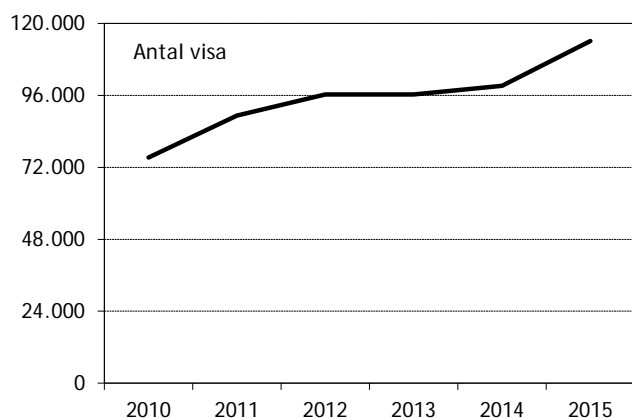
Myndighed	Afgørelser	2010	2011	2012	2013	2014	2015
Udenrigsministeriet (repræsentationerne) *	Tilladelser	75.262	89.303	96.294	96.299	99.232	114.112
	Afslag **						3.371
Udlændingestyrelsen	Tilladelser	6.712	6.154	4.612	3.596	3.170	2.156
	Afslag ***	5.099	4.993	5.856	5.862	5.709	3.184
I alt		87.073	100.450	106.762	105.757	108.111	122.823

* Inklusiv afgørelser danske repræsentationer meddeler i repræsentation for andre lande, men eksklusiv afgørelser andre lande træffer i repræsentation for Danmark.

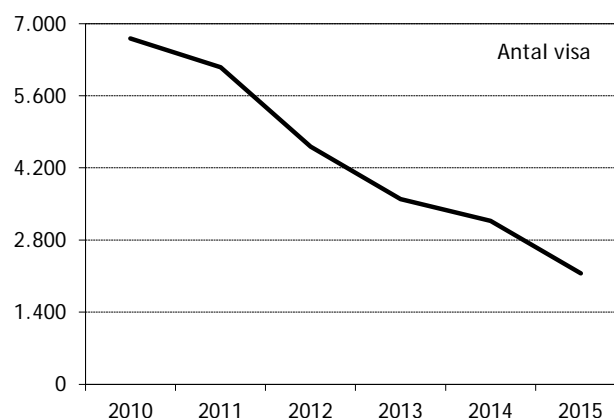
** Repræsentationernes afslag på visum i de mindre komplicerede sager vil som udgangspunkt blive påklaget automatisk til Udlændingestyrelsen. I 2015 har Udlændingestyrelsen modtaget 3.252 klagesager efter repræsentationernes afslag. Omgørelsesprocenten i klagesager afgjort i Udlændingestyrelsen udgjorde 7% i 2015.

*** Udlændingestyrelsens afgørelse om afslag på visum i 1. instans kan påklages til Udlændinge-, Integrations- og Boligministeriet. Omgørelsesprocenten i disse sager udgjorde 12% i 2015.

Visa udstedt af Udenrigsministeriet (repræsentationerne) 2010 - 2015

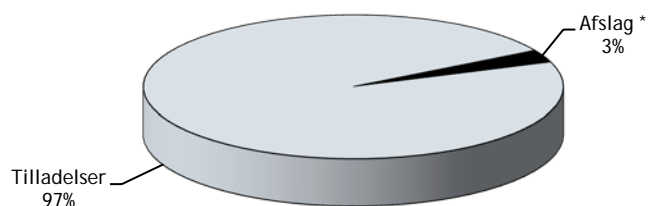


Visa udstedt af Udlændingestyrelsen 2010 - 2015



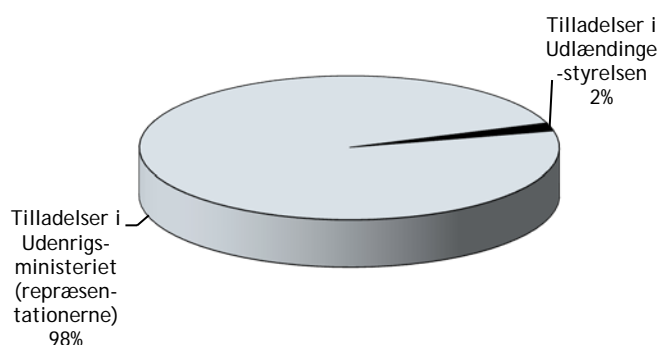
Alle visumafgørelser i Udenrigsministeriet 2015

117.483 afgørelser



Alle udstedte visa - fordelt på myndigheder 2015

116.268 visa



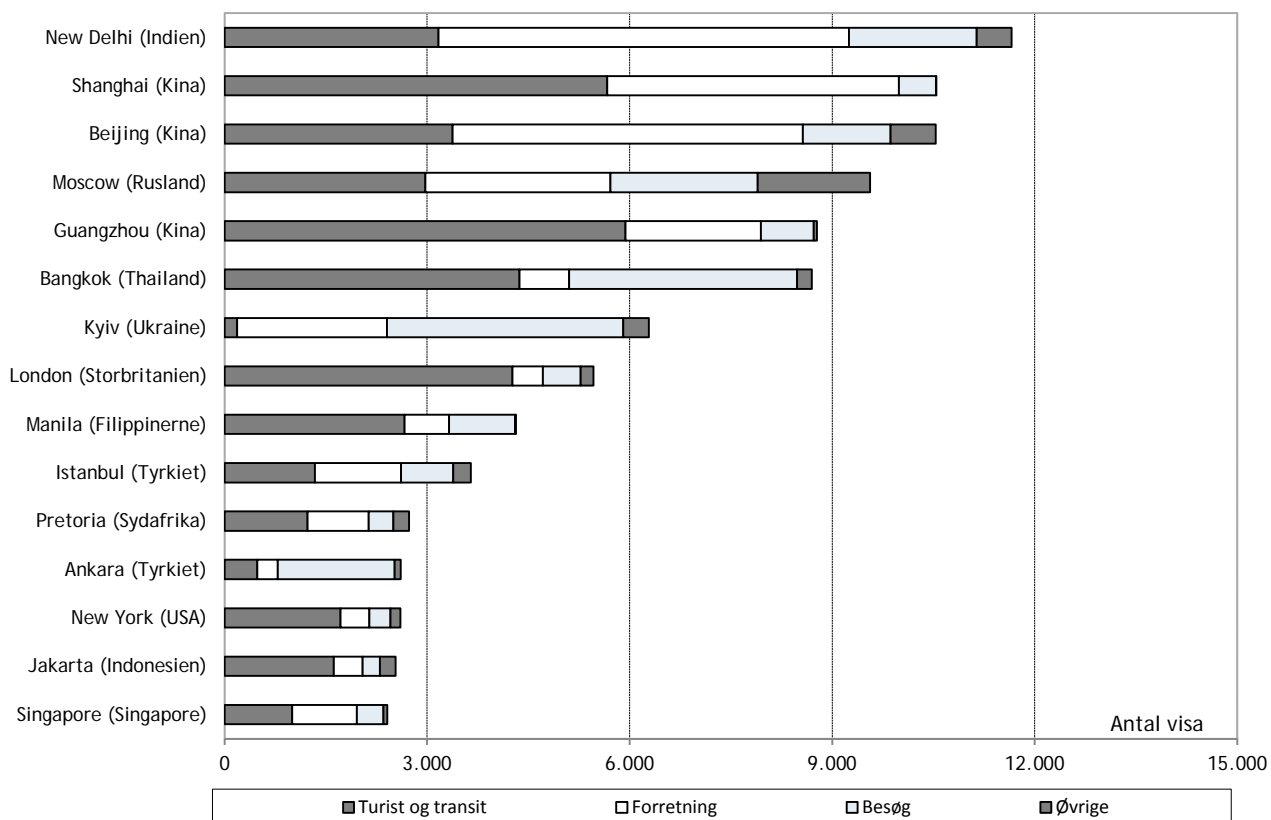
* Vedrører alene afslag givet fra og med 1. maj 2015, hvor repræsentationerne har fået mulighed for at give afslag på visum i de mindre komplicerede sager.

**Alle udstedte visa
- fordelt på de største nationaliteter og udvalgte rejseformål 2015**

Nationalitet	Rejseformål 2014 I alt	udvalgte rejseformål 2015						2015 I alt
		Turist/ transit	Forret- ning	Besøg	Kultur/ sport	Officielt besøg	Studier	
Kina	27.736	19.155	11.903	2.807	669	68	85	34.756
Indien	12.538	5.226	7.473	2.184	376	26	90	15.522
Thailand	8.535	4.695	641	3.520	11	2	21	9.087
Rusland	12.040	3.101	2.450	1.906	1.161	61	29	8.764
Ukraine	7.760	265	2.222	3.676	285	96	4	6.564
Tyrkiet	5.965	1.919	1.583	2.600	253	3	51	6.426
Filippinerne	1.327	3.196	889	1.518	15	3	8	5.651
Indonesien	3.538	1.931	514	333	72	118	52	3.039
Sydafrika	2.554	1.383	934	410	154	49	16	2.952
Egypten	1.703	655	1.071	439	325	3	14	2.520
Vietnam	1.549	250	572	1.055	42	118	41	2.107
Iran	1.690	124	458	1.166	221	35	17	2.043
Pakistan	1.371	243	549	787	25	37	5	1.701
Ghana	1.539	68	306	607	142	239	134	1.611
Nepal	1.040	110	73	723	33	232	35	1.333
Øvrige	6.865	2.332	2.632	4.833	901	414	495	12.192
I alt	102.402	44.653	34.270	28.564	4.685	1.504	1.097	116.268

Note: Nationaliteterne er udvalgt på baggrund af de største nationaliteter i 2015.

**Udstedte visa i Udenrigsministeriet (repræsentationerne)
- fordelt på udvalgte repræsentationer og rejseformål 2015**



BILAG

Bilag 1: Antal opholdstilladelser mv. på hovedsagsområderne 2015

Kategori	A) Asyl mv.	B) Familiesammenføring mv.				C) Erhverv			
	I alt A) *	Familiesammenføring	- heraf familiesammenføring efter EU-reglerne, hvor ref. er dansk statsborger	Øvrige opholdssager **	I alt B)	Beløbsordningen	Greencard og Etableringskort	Øvrige erhvervs-sager ***	I alt C)
Nationalitet									
Australien	0	35	2	11	46	93	16	92	201
Brasilien	0	96	17	0	96	50	4	117	171
Bulgarien	0	0	0	0	0	0	0	8	8
Canada	0	31	0	1	32	89	11	128	228
Eritrea	2.898	80	0	1	81	0	0	1	1
Filippinerne	0	361	13	8	369	57	1	111	169
Frankrig	0	6	2	0	6	0	0	4	4
Grækenland	0	0	0	0	0	0	0	0	0
Indien	0	77	4	4	81	1.482	370	1.709	3.561
Iran	171	113	5	3	116	39	351	237	627
Italien	0	7	1	0	7	0	0	2	2
Japan	0	23	6	1	24	31	5	132	168
Kina	1	190	6	4	194	440	110	802	1.352
Kroatien	0	3	0	0	3	0	0	2	2
Letland	0	0	0	0	0	0	0	11	11
Litauen	0	0	0	0	0	0	0	18	18
Nederlandene	0	0	0	0	0	1	0	2	3
Nepal	0	86	2	0	86	22	104	171	297
Pakistan	17	183	13	8	191	42	163	324	529
Polen	0	2	1	1	3	0	0	24	24
Portugal	0	2	0	0	2	0	0	0	0
Rumænien	0	2	1	0	2	0	0	103	103
Slovakiet	0	0	0	0	0	0	0	0	0
Somalia	164	331	0	5	336	0	0	0	0
Spanien	0	1	1	0	1	0	0	7	7
Statsløse	919	888	6	37	925	1	2	8	11
Storbritannien	0	10	2	0	10	1	0	8	9
Syrien	6.005	6.633	0	115	6.748	7	2	11	20
Thailand	2	425	15	11	436	26	2	56	84
Tjekkiet	0	0	0	3	3	0	0	3	3
Tyrkiet	0	237	34	0	237	52	14	85	151
Tyskland	0	1	1	171	172	0	0	8	8
Ukraine	3	192	1	1	193	75	8	1.217	1.300
Ungarn	0	0	0	0	0	0	0	6	6
USA	0	177	10	9	186	340	37	503	880
Øvrige	669	1.453	103	99	1.552	447	269	1.008	1.724
I alt 2015	10.849	11.645	246	493	12.138	3.295	1.469	6.918	11.682
I alt 2014	6.104	5.727	230	516	6.243	3.173	2.250	7.013	12.436

Note: Tallene omfatter tilladelser mv. meddelt på baggrund af førstegangsansøgninger og vedrører alle myndigheder. Oversigten viser de største nationaliteter på hovedsagsområderne under ét. For en generel introduktion til tallene henvises til det metodiske afsnit side 8-10. For en mere detaljeret oversigt over de største nationaliteter for de enkelte hovedsagstyper henvises til de følgende bilag.

* Omfatter alle kategorier på asylområdet.

** Omfatter alle øvrige kategorier på familiesammenføringsområdet mv.: adoption mv., andre familiemedlemmer end børn under 15 år og ægtefæller/ faste samlever, dansk mindretal, tidligere dansk indfødsret, dansk afstamning og øvrige opholdssager.

*** Omfatter alle øvrige kategorier på erhvervsområdet: trainees, specialister, familiemæssig tilknytning til person med opholdstilladelse på erhvervsområdet, arbejdsmarkedstilknytning, Associeringsaftalen, erhverv på Grønland/Færøerne samt medfølgende familie.

D) Studie mv.					E) EU/EØS				I alt A)+B)+C)+D)+E)	Kategori
Uddannelse (incl. Ph.d.)	Au pair	Praktikanter	Øvrige studie-sager mv. ****	I alt D)	Løn-arbejde	Uddannelse	Øvrige EU/EØS-sager *****	I alt E)		
354	1	9	114	478	0	0	22	22	747	Australien
205	19	16	23	263	0	0	31	31	561	Brasilien
0	0	0	0	0	1.236	404	474	2.114	2.122	Bulgarien
320	3	28	76	427	0	0	19	19	706	Canada
0	0	0	0	0	0	0	0	0	2.980	Eritrea
29	1.317	3	10	1.359	0	0	45	45	1.942	Filippinerne
0	0	0	0	0	392	672	386	1.450	1.460	Frankrig
0	0	0	0	0	167	256	153	576	576	Grækenland
272	3	21	48	344	0	0	26	26	4.012	Indien
118	0	2	49	169	0	0	4	4	1.087	Iran
0	0	0	0	0	1.005	762	518	2.285	2.294	Italien
176	1	12	125	314	0	0	5	5	511	Japan
1.121	13	46	77	1.257	0	0	18	18	2.822	Kina
0	0	0	0	0	305	82	144	531	536	Kroatien
0	0	0	0	0	364	257	189	810	821	Letland
0	0	0	0	0	1.773	385	431	2.589	2.607	Litauen
0	0	0	0	0	319	434	331	1.084	1.087	Nederlandene
686	42	1	200	929	0	0	7	7	1.319	Nepal
75	0	2	37	114	0	0	82	82	933	Pakistan
1	0	0	0	1	4.151	585	1.255	5.991	6.019	Polen
0	0	0	1	1	694	202	161	1.057	1.060	Portugal
0	0	0	0	0	4.142	736	1.402	6.280	6.385	Rumænien
0	0	0	0	0	263	592	98	953	953	Slovakiet
0	0	0	1	1	0	0	1	1	502	Somalia
0	0	0	1	1	507	781	428	1.716	1.725	Spanien
10	0	0	0	10	0	0	8	8	1.873	Statsløse
1	0	0	0	1	754	463	719	1.936	1.956	Storbritannien
7	0	1	1	9	0	0	3	3	12.785	Syrien
60	28	9	10	107	0	0	13	13	642	Thailand
0	0	0	0	0	145	395	47	587	593	Tjekkiet
117	0	8	27	152	0	0	63	63	603	Tyrkiet
1	0	0	6	7	835	1.719	783	3.337	3.524	Tyskland
43	54	723	6	826	0	0	72	72	2.394	Ukraine
0	0	0	0	0	451	481	241	1.173	1.179	Ungarn
2.949	23	71	137	3.180	0	0	56	56	4.302	USA
1.701	120	106	781	2.708	563	915	944	2.422	9.075	Øvrige
8.246	1.624	1.058	1.730	12.658	18.066	10.121	9.179	37.366	84.693	I alt 2015
7.425	1.908	1.542	1.269	12.144	16.944	9.616	8.855	35.415	72.342	I alt 2014

**** Omfatter alle øvrige kategorier på studieområdet mv.: Volontører og Working Holiday, familiemæssig tilknytning til person med opholdstilladelse på studieområdet, religiøse forkyndere, studie på Grønland/Færøerne samt medfølgende familie og friby-ordningen.

***** Omfatter alle øvrige kategorier på EU/EØS-området: familiemæssig tilknytning til EU/EØS-statsborgere, tilstrækkelige midler, selvstændigt erhvervsdrivende og pensionerede arbejdstagere og selvstændigt erhvervsdrivende.

Bilag 2: Antal personer, som har søgt om asyl i Danmark 2015 (bruttoansøgertallet) *

Nationalitet	Måned												I alt 2015	I alt 2014
	Jan.	Feb.	Mar.	Apr.	Maj	Jun.	Jul.	Aug.	Sep.	Okt.	Nov.	Dec.		
Afghanistan	23	28	25	23	46	47	58	80	236	342	732	691	2.331	313
Albanien	0	4	4	3	4	9	13	4	19	5	8	11	84	61
Algeriet	17	8	11	12	14	5	3	10	10	6	3	4	103	124
Armenien	1	3	3	2	6	1	2	3	14	2	5	3	45	103
Azerbajdzhan	0	1	4	0	2	1	5	5	0	0	0	0	18	19
Bangladesh	1	0	4	4	2	1	0	2	8	9	23	8	62	34
Bosnien-Hercegovina	5	0	4	3	2	3	3	3	1	4	0	0	28	22
Burma	0	0	1	1	0	0	0	1	3	2	0	3	11	33
Congo, DRC	1	2	2	2	0	0	0	0	2	7	0	1	17	20
Egypten	3	0	2	1	2	9	1	1	4	0	1	12	36	34
Eritrea	5	13	22	76	228	224	238	357	259	202	81	35	1.740	2.285
Etiopien	7	5	5	6	9	3	5	2	6	9	6	7	70	116
Georgien	6	4	11	8	11	6	9	2	9	9	11	14	100	111
Hviderusland	7	7	7	5	11	6	5	5	5	6	3	5	72	60
Indien	0	1	2	1	2	3	1	5	16	4	0	2	37	24
Irak	10	5	8	6	16	18	28	114	301	333	455	243	1.537	151
Iran	27	20	19	20	35	39	27	60	274	761	1.089	416	2.787	284
Kina	5	0	0	0	5	4	3	4	0	1	0	4	26	30
Kosovo	9	31	15	5	18	1	4	12	6	0	14	7	122	76
Kuwait	0	0	0	1	0	0	0	3	10	63	32	14	123	2
Libanon	1	5	2	3	0	2	0	1	8	11	17	13	63	45
Libyen	2	9	10	6	4	3	3	1	11	3	3	8	63	51
Makedonien (FYROM)	2	0	2	0	0	6	0	6	0	8	0	9	33	22
Marokko	19	29	13	12	17	13	4	13	13	11	22	21	187	228
Nigeria	12	6	12	8	13	12	11	6	8	16	4	6	114	98
Pakistan	7	6	10	2	2	5	3	8	7	14	8	21	93	70
Rusland	14	12	12	9	27	22	12	25	22	9	11	2	177	522
Serbien	5	15	4	5	13	7	3	8	4	3	4	6	77	105
Somalia	32	37	18	30	24	12	6	5	24	23	19	27	257	683
Statsløse	75	39	26	23	49	83	61	86	154	304	564	270	1.734	1.362
Sudan	2	1	1	1	1	6	22	3	8	1	1	0	47	93
Syrien	307	154	152	242	323	483	490	942	1.279	1.466	1.941	829	8.608	7.087
Tunesien	4	4	9	13	6	2	5	2	2	2	0	3	52	60
Uganda	6	5	0	0	1	1	1	1	0	8	16	3	42	35
Ukraine	7	4	10	6	5	6	8	13	11	9	1	17	97	132
Øvrige	25	18	35	25	16	34	29	20	23	41	30	27	323	297
I alt 2015	647	476	465	564	914	1.077	1.063	1.813	2.757	3.694	5.104	2.742	21.316	14.792
<i>Kumulativt 2015</i>	<i>647</i>	<i>1.123</i>	<i>1.588</i>	<i>2.152</i>	<i>3.066</i>	<i>4.143</i>	<i>5.206</i>	<i>7.019</i>	<i>9.776</i>	<i>13.470</i>	<i>18.574</i>	<i>21.316</i>		
I alt 2014	567	444	507	612	723	1.009	1.733	2.302	3.147	1.857	1.116	775		14.792
<i>Kumulativt 2014</i>	<i>567</i>	<i>1.011</i>	<i>1.518</i>	<i>2.130</i>	<i>2.853</i>	<i>3.862</i>	<i>5.595</i>	<i>7.897</i>	<i>11.044</i>	<i>12.901</i>	<i>14.017</i>	<i>14.792</i>		

* Statistik vedrørende asylansøgninger er leveret af Rigspolitiet (NUC) på baggrund af registreringer i POLSAS.

Note: Bruttoansøgertallet angiver samtlige personer, der indgiver ansøgning om asyl i Danmark - uanset om de får deres asylsag realitetsbehandlet i Danmark eller ej, dvs. inkl. personer, der udsendes til et sikkert tredjeland, overføres/tilbageføres til et andet EU-land efter Dublin-forordningen eller frafalder/forsvinder i den indledende asylfase.

Bilag 3: Antal afgørelser vedrørende registrerede asylansøgere 2015

Myndighed	Udlændingestyrelsen (1. instans)						Flygtningenævnet (2. instans)			
	Tilladelser			Afslag		I alt	Tilladelser		Stadfæstelser af afslag	I alt
	K-status	B-status	Midl. status	Normal-procedure	ÅG/ÅGH		K-status	B-status		
Nationalitet										
Afghanistan	19	48		110		177	32	17	90	316
Albanien				4	65	69			3	72
Algeriet				3	12	15			2	17
Armenien	4	1		58	3	66	4	1	43	114
Azerbajdzhan				11		11	3		16	30
Bangladesh				14	1	15	2		8	25
Bosnien-Hercegovina					24	24			1	25
Burma	1			36		37	1		28	66
Congo, DRC	1			7		8	4		10	22
Egypten	4		1	7	1	13	1		8	22
Eritrea	2.700	182		65		2.947	13		34	2.994
Etiopien	25	3		46		74	5	1	33	113
Georgien				15		15			11	26
Hviderusland				9	3	12	4		8	24
Indien				6	7	13			6	19
Irak	3	22		43		68	5	1	34	108
Iran	96	10		40		146	57	3	41	247
Kina				7	5	12	1		6	19
Kosovo				5	98	103			7	110
Kuwait				1		1			1	2
Libanon			1	16	1	18			15	33
Libyen				14		14	1		13	28
Makedonien (FYROM)				11	20	31				31
Marokko				13	17	30			9	39
Nigeria				22	2	24			19	43
Pakistan		6		18	2	26	2	1	12	41
Rusland	9	10		194	4	217	14	21	160	412
Serbien				3	59	62			4	66
Somalia	5	113	5	159		282	2	16	123	423
Statsløse	539	174	194	102	4	1.013	4	2	79	1.098
Sudan	8			36	1	45	2		12	59
Syrien	4.167	684	866	111		5.828	42	4	102	5.976
Tunesien			1	6	4	11			5	16
Uganda	13			7		20	10		2	32
Ukraine				64	2	66	1	2	32	101
Øvrige	5			80	54	139	1	3	75	218
I alt 2015	7.599	1.253	1.068	1.343	389	11.652	211	72	1.052	12.987
I alt 2014	3.752	1.646		1.641	304	7.343	161	128	1.506	1.795

Note: Der er ikke en direkte sammenhæng mellem antallet af asylansøgninger i 2015 og antallet af afgørelser i 2015, idet samtlige asylansøgere, der har søgt om asyl i 2015 ikke nødvendigvis får deres ansøgning afgjort i 2015. I relation til Udlændingestyrelsens afslagstal gælder endvidere som udgangspunkt, at en person, der får afslag på asyl med klageadgang til Flygtningenævnet, vil tælle med i opgørelsen over såvel afslag i Udlændingestyrelsen som tilladelse (dvs. omgørelse af Udlændingestyrelsens afslag) eller afslag i nævnet - eventuelt med en tidsforskydning i kalenderåret på afgørelserne.

Vetoprocenten i åbenbart grundløs-sager (ÅG/ÅGH), dvs. de tilfælde, hvor Dansk Flygtningehjælp ikke er enig med Udlændingestyrelsen i, at asylsagen er åbenbart grundløs, udgjorde cirka 13 procent i 2015.

Bilag 4: Antal opholdstilladelser i asylsager mv. 2015

Afgørelsestype	A) Flygtningestatus						B) Andet grundlag		I alt
	Registrerede asylansøgere					Kvote *	Hum. oph. tilladelse	Andre grunde **	(A+B)
	1. instans			2. instans					
	K-status	B-status	Midl. status	K-status	B-status				
Nationalitet									
Afghanistan	19	48		32	17	14	10	7	147
Albanien									0
Algeriet									0
Armenien	4	1		4	1		3		13
Azerbajdzhan				3					3
Bangladesh				2				1	3
Bosnien-Hercegovina									0
Burma	1			1					2
Congo, DRC	1			4		255			260
Egypten	4		1	1					6
Eritrea	2.700	182		13				3	2.898
Etiopien	25	3		5	1	19			53
Georgien									0
Hviderusland				4					4
Indien									0
Irak	3	22		5	1		1	1	33
Iran	96	10		57	3			5	171
Kina				1					1
Kosovo									0
Kuwait									0
Libanon			1					1	2
Libyen				1					1
Makedonien (FYROM)									0
Marokko								1	1
Nigeria									0
Pakistan		6		2	1	3	1	4	17
Rusland	9	10		14	21				54
Serbien									0
Somalia	5	113	5	2	16	12	9	2	164
Statsløse	539	174	194	4	2	3		3	919
Sudan	8			2		14			24
Syrien	4.167	684	866	42	4	232		10	6.005
Tunesien			1						1
Uganda	13			10		1		1	25
Ukraine				1	2				3
Øvrige	5			1	3	27	1	2	39
I alt 2015	7.599	1.253	1.068	211	72	580	25	41	10.849
I alt 2014	3.752	1.646		161	128	344	46	27	6.104

* Tallet dækker over det meddelte antal tilladelser til genbosætning.

** Omfatter bl.a. uledsagede mindreårige asylansøgere og opholdstilladelse til asylansøgere på grund af udsendelseshindringer. Omfatter tilladelser meddelt af Udlændingestyrelsen og Udlændinge-, Integrations- og Boligministeriet.

Bilag 5: Antal visiteringer af flygtninge fordelt på regioner og kommuner 2010 - 2015

	2010	2011	2012	2013	2014	2015
Visiteringer i alt	2.068	2.242	2.511	3.780	6.048	10.592

Region Hovedstaden

Kommune	2010	2011	2012	2013	2014	2015
Frederiksberg Kommune	1	10	21	30	63	139
Bornholms Regionskommune	34	18	28	28	74	127
Egedal Kommune	28	34	28	45	59	125
Rudersdal Kommune	18	17	16	37	61	116
Frederikssund Kommune	31	33	28	44	77	112
Helsingør Kommune	17	25	32	47	69	112
Gribskov Kommune	27	31	29	44	71	97
Hillerød Kommune	13	20	24	43	57	92
Gentofte Kommune	11	18	35	32	53	89
Tårnby Kommune	15	16	25	18	31	86
Lyngby-Taarbæk Kommune	6	16	19	40	51	83
Halsnæs Kommune	6	9	20	19	34	77
Allerød Kommune	14	15	22	25	35	74
Hørsholm Kommune	12	9	11	22	35	60
Furesø Kommune	7	0	11	20	46	59
Fredensborg Kommune	0	3	8	9	10	57
Øvrige kommuner	27	25	73	69	99	134
I alt	267	299	430	572	925	1.639

Region Syddanmark

Kommune	2010	2011	2012	2013	2014	2015
Odense Kommune	12	30	49	70	144	294
Esbjerg Kommune	42	55	52	85	146	226
Vejle Kommune	38	53	29	48	112	225
Kolding Kommune	27	42	40	54	104	185
Faaborg-Midtfyn Kommune	31	26	39	56	76	156
Sønderborg Kommune	35	29	44	45	74	150
Haderslev Kommune	36	39	35	49	83	149
Svendborg Kommune	27	35	24	59	88	139
Varde Kommune	29	31	36	54	64	134
Aabenraa Kommune	29	32	41	40	76	132
Assens Kommune	31	36	36	58	85	132
Tønder Kommune	22	27	22	28	53	110
Middelfart Kommune	27	28	29	46	66	107
Nordfyns Kommune	22	22	23	28	48	105
Vejen Kommune	24	37	30	46	68	102
Nyborg Kommune	18	17	27	39	55	101
Fredericia Kommune	16	13	32	27	25	71
Billund Kommune	12	16	26	31	42	59
Øvrige kommuner	21	32	29	59	86	128
I alt	499	600	643	922	1.495	2.705

Note: Der er ikke en direkte sammenhæng mellem antallet af personer, der har fået asyltilladelse i 2015 og antallet af visiteringer i 2015, idet samtlige personer, som meddeles asyltilladelse, ikke nødvendigvis bliver visiteret i 2015. Nogle af disse personer har f.eks. en familiesammenføringstilladelse i forvejen, og skal derfor ikke visiteres. Kommunerne er udvalgt på baggrund af, hvilke kommuner, der havde det største antal visiteringer i 2015.

Bilag 5 fortsat: Antal visiteringer af flygtninge fordelt på regioner og kommuner 2010 - 2015

Region Sjælland

Kommune	2010	2011	2012	2013	2014	2015
Næstved Kommune	54	63	51	66	77	201
Roskilde Kommune	32	34	33	64	110	175
Holbæk Kommune	30	25	30	56	99	160
Guldborgsund Kommune	30	38	26	64	105	150
Slagelse Kommune	25	32	35	54	77	146
Kalundborg Kommune	17	36	41	55	82	126
Køge Kommune	17	20	10	31	49	125
Vordingborg Kommune	40	32	41	56	88	118
Odsherred Kommune	25	19	24	43	62	99
Faxe Kommune	29	22	23	44	54	98
Lolland Kommune	22	26	21	39	53	92
Greve Kommune	3	16	6	18	46	89
Sorø Kommune	23	23	22	45	52	89
Lejre Kommune	24	28	29	35	54	75
Stevns Kommune	18	16	19	25	45	62
Øvrige kommuner	17	26	24	41	59	102
I alt	406	456	435	736	1.112	1.907

Region Midtjylland

Kommune	2010	2011	2012	2013	2014	2015
Århus Kommune	27	39	27	123	221	450
Silkeborg Kommune	63	56	54	94	138	239
Randers Kommune	43	46	44	88	144	215
Viborg Kommune	54	71	77	94	140	204
Herning Kommune	38	47	48	68	99	178
Skanderborg Kommune	35	31	46	62	95	172
Skive Kommune	26	24	31	58	77	148
Holstebro Kommune	43	28	40	56	86	144
Ringkøbing-Skjern Kommune	37	25	37	53	78	141
Favrskov Kommune	29	24	43	54	80	140
Hedensted Kommune	37	33	44	49	83	139
Horsens Kommune	29	30	31	41	89	139
Syddjurs Kommune	21	26	18	44	74	119
Norddjurs Kommune	21	19	35	41	65	101
Ikast-Brande Kommune	12	16	11	23	37	77
Øvrige kommuner	45	35	51	81	119	196
I alt	560	550	637	1.029	1.625	2.802

Region Nordjylland

Kommune	2010	2011	2012	2013	2014	2015
Aalborg Kommune	4	2	7	3	67	520
Frederikshavn Kommune	38	38	50	95	144	173
Hjørring Kommune	30	34	50	86	137	166
Mariagerfjord Kommune	0	50	33	70	83	123
Thisted Kommune	46	46	44	49	90	109
Brønderslev Kommune	46	47	56	80	125	101
Vesthimmerlands Kommune	32	29	39	52	89	97
Jammerbugt Kommune	64	53	49	50	87	96
Øvrige kommuner	76	38	38	36	69	154
I alt	336	337	366	521	891	1.539

Note: Kommunerne er udvalgt på baggrund af, hvilke kommuner der havde det største antal visiteringer i 2015.

Bilag 6: Antal opholdstilladelser i asylsager mv. 2010 - 2015

Kategori	2010	2011	2012	2013	2014	2015
Flygtingestatus (A)	1.961	2.057	2.460	3.806	6.031	10.783
- Konventionsstatus	797	957	1.267	1.872	3.913	7.810
- B-status/ de facto status	669	584	725	1.419	1.774	1.325
- Midlertidig beskyttelsesstatus						1.068
- Kvoteflygtninge	494	516	468	515	344	580
- Asylansøgninger indgivet i udlandet *	1	0	0	0	0	0
Andet grundlag (B)	163	192	123	83	73	66
- Humanitær opholdstilladelse	111	121	76	65	46	25
- Andre grunde	52	71	47	18	27	41
- heraf udsendelsehindrede	1	0	13	0	7	0
I alt (A+B)	2.124	2.249	2.583	3.889	6.104	10.849

* Konventions- eller de facto-status meddelt på grundlag af asylansøgninger indgivet på danske repræsentationer i udlandet. Denne mulighed for at søge asyl blev afskaffet for ansøgninger indgivet efter den 1. juli 2002.

Bilag 7: Antal opholdstilladelser i asylsager mv. - udvalgte nationaliteter 2010 - 2015 *

Nationalitet	2010	2011	2012	2013	2014	2015
Afghanistan	573	536	294	361	167	147
Armenien	6	10	12	27	11	13
Centralafrikanske Republik	0	0	0	0	12	5
Congo, DRC	110	159	16	161	48	260
Egypten	0	0	0	0	0	6
Eritrea	16	39	23	79	220	2.898
Etiopien	7	8	14	6	18	53
Irak	71	45	20	24	22	33
Iran	260	315	393	427	139	171
Pakistan	2	4	12	15	9	17
Rusland	121	121	149	258	122	54
Rwanda	7	3	11	13	3	15
Somalia	35	18	337	448	397	164
Statsløse	12	237	249	413	571	919
Sudan	12	14	11	39	40	24
Sydsudan		0	0	0	0	5
Syrien	409	460	753	1.382	4.126	6.005
Uganda	1	7	6	17	13	25
Øvrige	482	273	283	219	186	35
I alt	2.124	2.249	2.583	3.889	6.104	10.849

* Nationaliteterne er udvalgt på baggrund af de største nationaliteter i 2015. Der henvises til bilag 4 for en oversigt over afgrænsningen af denne opgørelse.

Bilag 8: Tilladelser og afslag til statsløse 2015 *

Afgørelser	2014	heraf 2015		2015 I alt
		Statsløse palæstinensere	Andre statsløse	
Tilladelser	571	789	130	919
- heraf konventionsstatus	291	459	84	543
- heraf b-status/de facto status	271	152	24	176
- heraf midlertidig beskyttelsesstatus		175	19	194
- heraf kvoteflygtninge	8	1	2	3
- heraf humanitær opholdstilladelse	1	0	0	0
- heraf andre grunde	0	2	1	3
Afslag	132	168	43	211

Note: Det bemærkes, at de fleste asylansøgere i kategorien 'andre statsløse' er fra Syrien.

* Afgørelserne vedrører alle myndigheder.

Statsløse:

FN's konvention af 28. september 1954 om statsløse personers retsstilling, som Danmark har ratificeret, indeholder i art. 1, stk. 1, følgende definition af udtrykket *statsløs person*: "For denne konventions vedkommende betyder udtrykket »statsløs person« en person, som ingen stat i medfør af sin lovgivning anser som sin statsborger."

Konventionens formål er at ordne og forbedre retsstillingen for de personer, der ufrivilligt er kommet i den situation, at ingen stat anerkender dem som statsborgere. Konventionen har ikke til hensigt at give visse personer mulighed for selv at vælge, om de ønsker at være statsborger i en bestemt stat.

Personer, der søger asyl i Danmark, registreres ved deres ankomst i udlændingemyndighedernes registre. Udlændingestyrelsen søger i forbindelse med den første registrering at få klarlagt asylansøgerens identitet og nationalitet (statsborgerskab), herunder om asylansøgeren er statsløs. Registreringen sker på baggrund af asylansøgerens forklaring og eventuelle dokumenter mv. Herudover inddrager styrelsen oplysninger om forholdene i landet, hvor ansøgeren kommer fra. Udlændingestyrelsen vurderer efterfølgende under asylsagen, om der er grundlag for at ændre denne registrering.

Hvis en udlænding i Danmark mener, at vedkommende er registreret med forkerte data, f.eks. i relation til fødedato eller nationalitet (statsborgerskab) i udlændingemyndighedernes registre, kan pågældende til enhver tid henvende sig til Udlændingestyrelsen og anmode om at blive omregistreret. Udlændingestyrelsen træffer herefter afgørelse om, hvorvidt der er grundlag for at ændre den hidtidige registrering. Afgørelsen kan påklages til Udlændinge-, Integrations- og Boligministeriet.

Yderligere oplysninger om statsløse findes på brugerportalen www.nyidanmark.dk.

Bilag 9: Antal personer som har søgt om familiesammenføring i Danmark 2015

Nationalitet	Måned												I alt 2015	I alt 2014
	Jan.	Feb.	Mar.	Apr.	Maj	Jun.	Jul.	Aug.	Sep.	Okt.	Nov.	Dec.		
Afghanistan	17	22	13	26	15	28	12	26	10	18	19	11	217	298
Australien	2	2	7	6	3	6	10	6	4	9	2	3	60	56
Bosnien-Hercegovina	11	3	4	8	9	3	5	11	9	10	9	3	85	74
Brasilien	5	8	11	8	19	7	8	10	13	6	10	12	117	120
Canada	2	4	5	5	8	4	1	0	12	4	5	5	55	52
Congo, DRC	4	5	3	1	3	4	8	2	3	8	4	1	46	71
Egypten	3	0	4	10	3	5	3	1	6	2	3	3	43	52
Eritrea	25	19	13	51	91	175	254	218	160	149	158	198	1.511	126
Etiopien	1	8	6	2	4	7	4	7	6	1	6	5	57	43
Filippinerne	31	46	49	40	39	47	52	39	64	36	46	40	529	476
Ghana	6	8	7	4	5	3	9	10	6	6	2	7	73	86
Indien	9	8	10	9	10	18	10	11	10	10	12	9	126	71
Irak	10	18	13	19	18	19	16	12	10	31	16	13	195	154
Iran	10	18	16	17	27	16	18	12	16	14	7	18	189	207
Jordan	3	5	0	8	12	6	2	4	3	1	2	6	52	46
Kenya	7	9	2	3	4	11	11	8	15	8	2	9	89	77
Kina	28	21	14	19	10	28	51	27	16	24	15	18	271	231
Kosovo	7	6	6	2	8	14	2	2	8	6	2	5	68	103
Libanon	6	4	4	5	4	5	2	8	6	4	9	2	59	87
Makedonien (FYROM)	7	7	2	6	5	6	2	4	8	5	13	6	71	73
Marokko	6	11	10	8	12	15	11	10	12	11	21	13	140	142
Nepal	8	7	10	8	7	4	19	14	11	11	5	23	127	65
Nigeria	10	3	6	1	0	3	6	4	5	3	3	6	50	68
Pakistan	17	11	15	6	18	23	46	50	33	33	28	47	327	210
Rusland	12	8	12	10	11	16	10	15	11	18	7	9	139	148
Serbien	10	8	9	4	10	8	14	10	9	14	7	9	112	94
Somalia	81	28	63	45	14	38	14	23	28	24	41	35	434	1.079
Sri Lanka	5	5	5	5	1	6	6	4	6	4	5	8	60	54
Statsløse *	89	75	165	174	184	111	73	48	62	25	39	28	1.073	529
Syrien	981	588	1.102	928	798	591	449	358	240	158	289	390	6.872	4.767
Thailand	49	29	70	59	56	63	48	53	56	55	50	43	631	626
Tyrkiet	49	39	47	28	30	40	28	28	38	47	28	36	438	466
Uganda	7	9	5	5	1	9	5	2	7	4	0	5	59	62
Ukraine	23	23	27	15	18	19	27	35	33	29	32	22	303	218
USA	15	21	17	19	21	20	23	27	21	21	14	25	244	234
Vietnam	18	15	12	4	16	8	14	14	10	9	17	12	149	155
Øvrige	94	78	82	64	59	94	85	91	71	79	84	65	946	887
I alt 2015	1.668	1.179	1.846	1.632	1.553	1.480	1.358	1.204	1.038	897	1.012	1.150	16.017	12.307
<i>Kumulativt 2015</i>	<i>1.668</i>	<i>2.847</i>	<i>4.693</i>	<i>6.325</i>	<i>7.878</i>	<i>9.358</i>	<i>10.716</i>	<i>11.920</i>	<i>12.958</i>	<i>13.855</i>	<i>14.867</i>	<i>16.017</i>		
Heraf ansøgninger vedr. familiesammenføring efter EU-reglerne **	28	27	35	21	25	39	33	32	21	27	33	17	338	
I alt 2014	804	768	727	707	788	951	965	1.015	1.231	1.359	1.471	1.521		12.307
<i>Kumulativt 2014</i>	<i>804</i>	<i>1.572</i>	<i>2.299</i>	<i>3.006</i>	<i>3.794</i>	<i>4.745</i>	<i>5.710</i>	<i>6.725</i>	<i>7.956</i>	<i>9.315</i>	<i>10.786</i>	<i>12.307</i>		

Note: Ansøgningstallet for familiesammenføring angiver de personer, der har indgivet ansøgning om familiesammenføring i Danmark.

Opgørelsen indeholder ikke kategorien øvrige opholdssager (f.eks. adoption, andre familiemedlemmer end børn under 15 år og ægtefæller/faste samlevende, tidligere dansk indfødsret og dansk afstamning, jf. oversigten over statistikføringen på familiesammenføringsområdet mv.).

* Inklusiv statsløse palæstinensere.

** Ansøgningstallene vedrører familiesammenføring efter EU-reglerne i Udlændingestyrelsen/Statsforvaltningen, hvor den herboende reference er dansk statsborger.

Bilag 10: Antal afgørelser om familiesammenføring mv. 2015

Kategori	Tilladelser	Afslag
Ægteskab eller fast samlivsforhold	4.996	1.505
- heraf til herboende flygtning	2.575	800
- heraf til herboende indvandrere	228	270
- heraf til herboende dansk/nordisk	2.193	435
Familiesammenføring efter EU-reglerne	246	69
- heraf ægteskab eller fast samlivsforhold	237	64
- heraf børn	8	3
- heraf forældre/anden familie	1	2
Mindreårige børn	6.403	383
- heraf børn til herboende flygtning	5.517	205
- heraf børn til andre	886	178
I alt (familiesammenføring)	11.645	1.957
I alt (øvrige opholdssager) *	493	1.193

* Øvrige opholdssager omfatter bl.a. tilladelser med henblik på adoption mv. (48 tilladelser i 2015) (meddelt af Statsforvaltningen og Udlændingestyrelsen) og øvrige sager, som omfatter andre familiemedlemmer end børn under 15 år og ægtefæller/faste samlevere (195 tilladelser i 2015), dansk mindretal (171 tilladelser i 2015), tidligere dansk indfødsret (17 tilladelser i 2015), dansk afstamning (7 tilladelser i 2015) samt øvrige opholdssager (55 tilladelser i 2015).

Bilag 11: Familiesammenføringstilladelser 2010 - 2015

Kategori	2010	2011	2012	2013	2014	2015
Ægteskab eller fast samlivsforhold (A)	3.583	1.923	2.158	3.415	3.195	4.996
- heraf til herboende flygtning	278	257	299	557	908	2.575
- heraf til herboende indvandrere	323	170	125	237	230	228
- heraf til herboende dansk/nordisk	2.982	1.496	1.734	2.621	2.057	2.193
Familiesammenføring efter EU-reglerne * (B)	286	252	257	346	230	246
- heraf ægteskab eller fast samlivsforhold (b)	286	240	232	315	215	237
- heraf børn		12	25	30	15	8
- heraf forældre/anden familie		0	0	1	0	1
Ægteskab eller fast samlivsforhold (A+b)	3.869	2.163	2.390	3.730	3.410	5.233
Mindreårige børn (C)	899	727	755	1.351	2.302	6.403
- heraf børn til herboende flygtning	230	286	372	636	1.493	5.517
- heraf børn til andre	669	429	383	715	809	886
I alt (A+B+C)	4.768	2.902	3.170	5.112	5.727	11.645

* Afgørelser til andre familiemedlemmer efter EU-reglerne kan ikke udskilles elektronisk i Udlændingeregistret fra afgørelser vedrørende ægtefæller og faste samlevere. I 2010 og 2011 blev der i Udlændingeregistret registreret henholdsvis 7 og 3 tilladelser til børn. Fordelingen er baseret på en manuel gennemgang af afgørelserne. Efter ibrugtagning af elektronisk sagsbehandlingssystem (ESDH) på familiesammenføringsområdet i 2011, er det muligt at opføre afgørelser efter EU-reglerne til andre familiemedlemmer separat.

Bilag 12: Antal familiesammenføringstilladelser - udvalgte nationaliteter 2010 - 2015 *

Nationalitet	2010	2011	2012	2013	2014	2015
Afghanistan	104	188	202	295	257	103
Brasilien	124	69	63	100	76	96
Eritrea	3	6	6	12	22	80
Filippinerne	426	262	283	489	339	361
Iran	123	84	97	149	123	113
Kina	193	96	107	204	194	190
Nepal	17	11	11	21	46	86
Pakistan	131	82	61	157	114	183
Rusland	149	88	89	121	89	110
Somalia	61	89	60	248	317	331
Statsløse **	57	49	46	54	201	888
Syrien	85	71	197	376	1.465	6.633
Thailand	761	375	400	600	454	425
Tyrkiet	393	179	164	298	245	237
Ukraine	154	97	92	112	161	192
USA	207	107	151	178	159	177
Vietnam	143	62	98	119	110	102
Øvrige	1.637	987	1.043	1.579	1.355	1.338
I alt	4.768	2.902	3.170	5.112	5.727	11.645

* Opgørelsen omfatter tilladelser meddelt på baggrund af førstegangsansøgninger efter udlændingeloven og efter EU-opholdsbekendtgørelsen i første instans samt tilladelser meddelt efter omgørelse eller hjemvisning fra anden instans. Nationaliteterne er udvalgt på baggrund af de største nationaliteter i 2015.

** Inklusiv statsløse palæstinensere.

Bilag 13: Antal tilladelser til ægtefællesammenføring - udvalgte nationaliteter 2010 - 2015 *

Nationalitet	2010	2011	2012	2013	2014	2015
Afghanistan	57	69	90	152	112	70
Brasilien	105	57	55	88	67	85
Filippinerne	362	214	223	375	270	303
Irak	54	42	14	64	60	46
Iran	100	59	66	112	99	93
Kina	158	74	96	163	122	113
Marokko	76	46	35	85	60	67
Pakistan	109	67	44	114	79	79
Rusland	108	68	67	94	63	81
Somalia	22	29	39	84	92	79
Statsløse **	44	37	29	44	90	276
Syrien	37	31	79	138	509	2.047
Thailand	594	258	309	459	347	350
Tyrkiet	333	162	127	233	180	203
Ukraine	124	79	75	83	85	86
USA	195	100	131	162	152	166
Vietnam	126	46	75	93	78	81
Øvrige	1.265	725	836	1.187	945	1.008
I alt	3.869	2.163	2.390	3.730	3.410	5.233

* Opgørelsen omfatter tilladelser meddelt på baggrund af førstegangsansøgninger efter udlændingeloven og efter EU-opholdsbekendtgørelsen i første instans samt tilladelser meddelt efter omgørelse eller hjemvisning fra anden instans. Nationaliteterne er udvalgt på baggrund af de største nationaliteter i 2015.

** Inklusiv statsløse palæstinensere.

Bilag 14: Afgørelser på erhvervsområdet 2015

Kategori	Tilladelser	Afslag
Beløbsordningen	3.295	97
Fast-track ordningen	739	1
Koncernordningen, Positivlisten og Jobskifte v. uforskyldt ledighed	354	29
Forskere og undervisere *	597	3
Landbrug **	626	49
Start-Up og Selvstændige	27	8
Greencard (pointbaseret) og Etableringskort	1.469	942
Øvrige ***	434	162
Familiemæssig tilknytning til person med opholdstilladelse på erhvervsområdet ****	3.826	354
Lønarbejde på Grønland/Færøerne og medfølgende familie samt Associeringsaftalen *****	315	96
I alt	11.682	1.741

* Kategorien indeholder både forskere og undervisere givet til almindeligt lønarbejde samt forskere (ej Ph.D.)

** Kategorien indeholder landbrug samt driftsleder, fodermester og landbrugsmedhjælper givet under almindeligt lønarbejde

*** Kategorien indeholder arbejdsmarkedstilknytning, boreplatform og lignende, trainees, særlige individuelle kvalifikationer, specialister samt øvrigt lønarbejde - herunder cirkusspecialister, idrætsudøvere og trænere, kokke, musikere og artister samt specialister som ikke passer i andre kategorier.

**** Tallene vedrørende første instans omfatter afgørelser truffet af Styrelsen for International Rekruttering og Integration (3.826 tilladelser og 354 afslag i 2015) og afgørelser truffet af Udlændingestyrelsen (5 tilladelser og 16 afslag i 2015 til familiemedlemmer til personer med ophold efter Associeringsaftalen).

***** Behandles af Udlændingestyrelsen i første instans. Tilladelser meddelt efter Associeringsaftalen blev tidligere registreret under kategorien Øvrigt lønarbejde og selvstændigt erhverv. Associeringsaftalen udgjorde 3 tilladelser og 6 afslag i 2015.

Bilag 15: Opholdstilladelser på erhvervsområdet 2010 - 2015

Kategori	2010	2011	2012	2013	2014	2015
Beløbsordningen	1.863	2.233	2.308	2.961	3.173	3.295
Fast-track ordningen *						739
Koncernordningen, Positivlisten og Jobskifte v. uforskyldt ledighed **	472	654	712	697	531	354
Forskere og undervisere ***	861	764	679	605	705	597
Landbrug ****	225	460	395	508	570	626
Start-Up og Selvstændige	21	7	9	38	46	27
Greencard (pointbaseret) og Etableringskort	3.060	1.393	1.215	2.327	2.250	1.469
Øvrige *****	1.594	922	574	710	641	434
Familiemæssig tilknytning til person med opholdstilladelse på erhvervsområdet *****	2428	2683	2807	3515	4192	3.826
Lønarbejde på Grønland/Færøerne og medfølgende familie samt Associeringsaftalen *****	327	273	325	168	328	315
I alt	10.851	9.389	9.024	11.529	12.436	11.682

* Ordningen blev indført pr. 1. april 2015, og der er derfor ikke meddelt tilladelser før denne dato.

** Koncernordningen er udgået pr. 1. april 2015.

*** Kategorien indeholder både forskere og undervisere givet til almindeligt lønarbejde samt forskere (ej Ph.D.).

**** Kategorien indeholder landbrug samt driftsleder, fodermester og landbrugsmedhjælper givet under almindeligt lønarbejde.

***** Kategorien indeholder arbejdsmarkedstilknytning, boreplatform og lignende, trainees, særlige individuelle kvalifikationer, specialister samt øvrigt lønarbejde - herunder cirkusspecialister, idrætsudøvere og trænere, kokke, musikere og artister samt specialister som ikke passer i andre kategorier.

***** Alle tilladelser i 2012 og 2013 er meddelt af Styrelsen for International Rekruttering og Integration. For Styrelsen for International Rekruttering og Integration er der meddelt 4.190 tilladelser i 2014 og 3.826 tilladelser i 2015. For Udlændingestyrelsen er der meddelt 2 tilladelser i 2014 og 5 tilladelser i 2015 (familiemedlemmer til personer med opholdstilladelse efter Associeringsaftalen).

***** Behandles af Udlændingestyrelsen i første instans. Tilladelser meddelt efter Associeringsaftalen blev tidligere registreret under kategorien øvrigt lønarbejde og selvstændigt erhverv. Associeringsaftalen udgjorde 1 tilladelse i 2009, 13 tilladelser i 2010, 6 tilladelser i 2011, 1 tilladelse i 2012, 11 tilladelser i 2013, 8 tilladelser i 2014 og 3 tilladelser i 2015.

Bilag 16: Antal opholdstilladelser på erhvervsområdet 2010 - 2015 - største nationaliteter

Udvalgte ordninger *

Nationalitet	2010	2011	2012	2013	2014	2015
Indien	2.087	1.771	1.753	2.014	2.108	2.362
Kina	354	428	483	728	808	723
USA	286	319	324	391	463	464
Iran	123	102	149	509	614	397
Pakistan	1.010	382	336	536	355	215
Ukraine	86	77	77	112	75	132
Nepal	87	64	84	156	178	128
Australien	51	78	63	86	79	123
Rusland	73	81	72	99	91	116
Canada	93	63	89	116	126	114
Øvrige	1.145	915	805	1.238	1.057	1.083
I alt	5.395	4.280	4.235	5.985	5.954	5.857

* Under denne tabel hører kategorierne: Beløbsordningen, Greencard-ordningen (pointbaseret), Etableringskort, Jobskifte ved uforskyldt ledighed mv., Koncernopholdstilladelse, Fast-track ordningen samt Positivlisten. Koncernordningen er udgået 1. april 2015 og erstattet af Fast-track-ordningen, som er inkluderet i denne tabel. Desuden er Greencard-ordningen ændret, og tallene er derfor ikke fuldt sammenlignelige på tværs af årene.

Øvrige erhvervsordninger **

Nationalitet	2010	2011	2012	2013	2014	2015
Ukraine	547	519	458	583	635	646
Kina	245	245	225	196	204	193
Indien	102	73	64	82	84	72
Japan	92	86	79	62	56	70
Brasilien	59	49	27	62	71	62
Canada	53	61	42	55	64	54
Iran	69	49	50	44	76	37
Thailand	66	27	9	69	35	34
Australien	42	25	23	19	23	28
Rusland	106	62	41	29	36	20
Øvrige	1.181	848	574	580	629	286
I alt	2.562	2.044	1.592	1.781	1.913	1.502

** I denne tabel hører kategorierne: Forskere og undervisere, Landbrug, Start-Up og selvstændige, særlige individuelle kvalifikationer, trainees, boreplatform og lignende, idrætsudøvere og trænere samt diverse øvrige ordninger. Tabellen har tidligere inkluderet forskellige andre ordninger, som er modificeret med IR-reformen i 2015. Tallene er derfor ikke fuldt sammenlignelige.

Note: Nationaliteterne er udvalgt på baggrund af de største nationaliteter for de enkelte kategorier i 2015.

Bilag 17: Tilladelser efter udvalgte ordninger 2012 - 2015 - største nationaliteter

Beløbsordningen

Nationalitet	2012	2013	2014	2015
Indien	940	1.184	1.231	1.482
Kina	311	464	537	440
USA	284	313	406	340
Australien	55	63	62	93
Canada	78	100	108	89
Rusland	53	70	64	77
Ukraine	47	79	62	75
Filippinerne	19	28	31	57
Tyrkiet	40	53	43	52
Brasilien	21	41	45	50
Øvrige	460	566	584	540
I alt	2.308	2.961	3.173	3.295

Greencard-ordningen (pointbaseret)

Nationalitet	2012	2013	2014	2015
Indien	252	434	526	353
Iran	126	472	558	337
Pakistan	287	484	316	156
Nepal	65	131	158	88
Kina	138	208	202	60
Nigeria	24	49	25	25
Bangladesh	84	145	75	23
USA	15	32	36	23
Cameroun	29	51	48	19
Sri Lanka	4	19	14	15
Øvrige	191	302	292	144
I alt	1.215	2.327	2.250	1.243

Koncernordningen *

Nationalitet	2012	2013	2014	2015
Indien	533	372	330	163
Kina	29	44	62	19
Filippinerne	7	20	13	10
Ukraine	0	3	1	6
USA	18	35	12	6
Tyrkiet	1	1	3	3
Brasilien	19	83	3	2
Australien	2	6	1	1
Indonesien	1	0	0	1
Øvrige	22	14	25	0
I alt	632	578	450	211

* Koncernordningen er udgået pr. 1. april 2015 og delvist erstattet af Fast-track ordningen. Der blev givet 739 tilladelser på Fast-track ordningen i 2015.

Note: Nationaliteterne er udvalgt på baggrund af de største nationaliteter for de enkelte kategorier i 2015.

Bilag 18: Afgørelser på studieområdet mv. 2015

Kategori	Tilladelser	Afslag
Uddannelse inkl. Ph.D. *	8.246	404
- heraf videregående uddannelse, Danske Universiteter	5.333	34
- heraf videregående uddannelse, øvrige institutioner	1.213	219
- heraf kursus på folkehøjskole	480	113
- heraf grund- og ungdomsuddannelse	407	37
- heraf adgangsgivende kurser til videregående uddannelse	1	1
- heraf Ph.D.	812	0
Au pair	1.624	363
Praktikanter	1.058	141
Volontør og Working Holiday mv. **	982	54
Familiemæssig tilknytning til person med opholdstilladelse på studieområdet mv. ***	602	51
Religiøse forkyndere mv. ****	124	7
Studie på Grønland/Færøerne og medfølgende familiemedlemmer *****	22	3
I alt	12.658	1.023

* Kategorien Uddannelse inkl. Ph.D. har før 2015 været eksklusiv Ph.D.

** Kategorien Volontør og Working Holiday (arbejdsferieaftale) mv. har tidligere været benævnt "humanitært arbejde" og indeholder også sager fra det øvrige studieområde blandt andet Danida-stipendiater og opholds- og arbejdstilladelse med henblik på at opnå dansk autorisation som læge eller tandlæge.

*** Tallene vedrørende første instans omfatter afgørelser truffet af Styrelsen for International Rekruttering og Integration (555 tilladelser og 43 afslag i 2015) og afgørelser truffet af Udlændingestyrelsen (47 tilladelser og 8 afslag i 2015 til familiemedlemmer til personer med ophold som religiøse forkyndere mv. og Friby-ordning).

**** Behandles af Udlændingestyrelsen i første instans.

***** Afgørelser om studie på Grønland/Færøerne er pr. 1. oktober 2015 overtaget af Styrelsen for International Rekruttering og Integration. Indtil da har afgørelserne været truffet af Udlændingestyrelsen.

Bilag 19: Antal opholdstilladelser på studieområdet mv. 2010 - 2015

Kategori	2010	2011	2012	2013	2014	2015
Uddannelse incl. Ph.D. *	5.751	5.756	6.173	6.982	7.425	8.246
Au pair	2.649	2.409	2.104	1.989	1.908	1.624
Praktikanter	1.647	1.466	1.391	1.432	1.542	1.058
Volontør og Working Holiday mv. **	449	406	459	544	710	982
Arbejdstilladelser til studerende og arbejdstilladelse til personer med ophold	3.982	4.811				
Familiemæssig tilknytning til person med opholdstilladelse på studieområdet mv. ***	712	399	448	502	463	602
Religiøse forkyndere mv. ****	81	93	66	130	68	124
Studie på Grønland/Færøerne og medfølgende familiemedlemmer *****	0	16	9	22	27	22
Friby-ordningen ****	2	2	2	0	1	0
I alt	15.273	15.358	10.652	11.601	12.144	12.658

* Kategorien Uddannelse inkl. Ph.D. har før 2015 været eksklusiv Ph.D.

** Kategorien Volontør og Working Holiday (arbejdsferieaftale) mv. har tidligere været benævnt "humanitært arbejde" og indeholder også sager fra det øvrige studieområde blandt andet Danida-stipendiater og opholds- og arbejdstilladelse med henblik på at opnå dansk autorisation som læge eller tandlæge. Ved sidstnævnte var der 0 tilladelser i 2010, 5 tilladelser i 2011, 18 tilladelser i 2012, 42 tilladelser i 2013, 62 tilladelser i 2014 og 64 tilladelser i 2015.

*** Tallet for 2012, 2013, 2014 og 2015 omfatter hhv. 422, 455, 446 og 555 tilladelser meddelt af Styrelsen for International Rekruttering og Integration, og hhv. 26, 47, 17 og 47 tilladelser meddelt af Udlændingestyrelsen (familiemedlemmer til personer med ophold som religiøse forkyndere mv. og Friby-ordningen).

**** Behandles af Udlændingestyrelsen i første instans.

***** Afgørelser om Studie på Grønland/Færøerne er pr. 1. oktober 2015 overtaget af Styrelsen for International Rekruttering og Integration. Indtil da har afgørelserne været truffet af Udlændingestyrelsen.

Bilag 20: Antal opholdstilladelser på studieområdet mv. 2010 - 2015 - største nationaliteter

Uddannelse inkl. Ph.D. *

Nationalitet	2010	2011	2012	2013	2014	2015
USA	1.843	1.514	2.177	2.674	2.738	2.949
Kina	932	956	941	904	980	1.121
Nepal	309	332	387	425	577	686
Australien	200	359	252	348	365	354
Canada	233	217	266	261	288	320
Indien	138	154	149	164	184	272
Brasilien	139	123	158	169	208	205
Japan	129	152	170	202	188	176
Singapore	58	123	102	110	133	175
Sydkorea	79	144	129	107	145	168
Øvrige	1.691	1.682	1.442	1.618	1.619	1.820
I alt	5.751	5.756	6.173	6.982	7.425	8.246

* Kategorien Uddannelse inkl. Ph.D. er før 2015 eksklusiv Ph.D.

Au pair

Nationalitet	2010	2011	2012	2013	2014	2015
Filippinerne	2.140	1.950	1.717	1.646	1.559	1.317
Ukraine	87	87	74	57	52	54
Nepal	7	23	23	31	38	42
Kenya	19	36	43	61	55	37
Thailand	39	44	16	21	15	28
USA	20	27	14	20	30	23
Brasilien	33	35	15	18	20	19
Kina	34	30	42	20	15	13
Vietnam	14	11	10	8	12	11
Uganda	7	8	9	7	14	9
Øvrige	249	158	141	100	98	71
I alt	2.649	2.409	2.104	1.989	1.908	1.624

Praktikanter

Nationalitet	2010	2011	2012	2013	2014	2015
Ukraine	1.259	1.138	1.096	1.079	1.172	723
USA	66	61	62	78	75	71
Kina	13	17	30	33	42	46
Canada	23	13	14	17	12	28
Indien	7	12	17	16	18	21
Brasilien	77	46	32	35	33	16
Sydkorea	7	9	5	6	10	13
Japan	11	7	10	8	8	12
Mexico	1	6	8	13	17	11
Thailand	12	11	12	14	16	9
Øvrige	171	146	105	133	139	108
I alt	1.647	1.466	1.391	1.432	1.542	1.058

Note: Nationaliteterne er udvalgt på baggrund af de største nationaliteter for de enkelte kategorier i 2015.

Bilag 20 fortsat: Antal opholdstilladelser på studieområdet mv. 2010 - 2015 - største nationaliteter

Volontør og Working Holiday mv. *

Nationalitet	2010	2011	2012	2013	2014	2015
Argentina	1	7	18	55	145	354
Japan	86	101	119	95	110	119
Australien	102	104	96	103	106	112
Sydkorea	1	36	69	61	91	75
Chile	52	33	22	30	41	74
Canada	60	66	49	64	80	71
Ghana	26	0	1	1	1	21
Sri Lanka	1	0	2	18	24	18
Kina	15	3	3	1	3	16
New Zealand	17	11	10	19	14	16
Øvrige	88	45	70	97	95	106
I alt	449	406	459	544	710	982

* Kategorien Volontør og Working Holiday (arbejdsferieaftale) mv. har tidligere været benævnt "humanitært arbejde" og indeholder også sager fra det øvrige studieområde blandt andet Danida-stipendiater og opholds- og arbejdstilladelse med henblik på at opnå dansk autorisation som læge eller tandlæge.

Familiemæssig tilknytning til person med opholdstilladelse på studieområdet mv. *

Nationalitet	2010	2011	2012	2013	2014	2015
Nepal	124	99	144	140	177	192
Kina	187	108	119	69	68	61
Indien	49	23	23	54	30	40
Iran	35	18	13	20	22	38
USA	55	8	10	7	5	35
Bangladesh	22	15	13	16	24	31
Pakistan	50	23	30	40	12	30
Brasilien	7	0	6	4	14	19
Sri Lanka	1	1	0	18	13	16
Tyrkiet	10	10	10	36	12	13
Øvrige	172	94	80	98	86	127
I alt	712	399	448	502	463	602

* Tallet for 2012, 2013, 2014 og 2015 omfatter hhv. 422, 455, 446 og 555 tilladelser meddelt af Styrelsen for International Rekruttering og Integration, og hhv. 26, 47, 17 og 47 tilladelser meddelt af Udlændingestyrelsen.

Religiøse forkyndere mv.

Nationalitet	2010	2011	2012	2013	2014	2015
USA	54	59	38	94	54	85
Thailand	2	5	1	4	0	10
Tyrkiet	2	9	9	14	3	7
Brasilien	3	0	2	2	1	4
Indien	1	1	2	3	2	3
Filippinerne	0	1	0	2	1	2
Pakistan	3	1	3	3	4	2
Armenien	0	0	0	0	0	1
Bosnien-Hercegovina	0	0	0	1	2	1
Etiopien	0	0	0	0	0	1
Øvrige	16	17	11	7	1	8
I alt	81	93	66	130	68	124

Note: Nationaliteterne er udvalgt på baggrund af de største nationaliteter for de enkelte kategorier i 2015.

Bilag 21: Antal permanente (tidsubegrænsede) opholdstilladelser 2010 - 2015

Kategori	2010	2011	2012	2013	2014	2015
Familiesammenføring mv.	1.905	638	1.963	3.317	3.231	3.304
Asyl	457	201	562	961	841	701
Erhverv/Studie mv.	160	126	486	1.158	935	1.520
I alt	2.522	965	3.011	5.436	5.007	5.525

Kort om betingelser for at opnå permanent (tidsubegrænset) opholdstilladelse:

Den 5. februar 2016 trådte nye regler vedrørende permanent opholdstilladelse i kraft. Reglerne gælder for ansøgninger om permanent ophold, som er indgivet fra og med den 10. december 2015 eller senere.

Der stilles en række betingelser for at få permanent opholdstilladelse (gældende indtil de nye regler trådte i kraft):

- ansøgeren skal fortsat opfylde betingelserne for den opholdstilladelse, ansøgeren har
- ansøgeren skal være over 18 år
- ansøgeren skal have boet lovligt i Danmark i mindst 5 år og have haft gyldig opholdstilladelse efter udlændingelovens §§7-9f eller 9i-9n og p i hele perioden
- ansøgeren må ikke have begået kriminalitet. Er ansøgeren idømt fængselsstraf i 1 år og 6 måneder eller mere, er ansøgeren udelukket fra at få permanent opholdstilladelse. Er ansøgeren idømt betinget eller ubetinget fængselsstraf i under 1 år og 6 måneder, er ansøgeren i en periode (karensperiode) udelukket fra at få permanent opholdstilladelse
- ansøgeren må normalt ikke have forfalden gæld til det offentlige
- ansøgeren må normalt ikke i de seneste 3 år forud for indgivelsen af ansøgning om permanent opholdstilladelse, og indtil ansøgeren vil kunne gives permanent opholdstilladelse, have modtaget visse typer af offentlig hjælp
- ansøgeren skal normalt have underskrevet en erklæring om integration og aktivt medborgerskab i det danske samfund
- ansøgeren skal have bestået Prøve i Dansk 1 eller en danskprøve på et tilsvarende eller højere niveau
- ansøgeren skal have været i ordinær fuldtidsbeskæftigelse og/eller under uddannelse i Danmark i mindst 3 år inden for de seneste 5 år forud for det tidspunkt, hvor ansøgeren kan gives permanent opholdstilladelse
- ansøgeren skal fortsat være i beskæftigelse eller under uddannelse på det tidspunkt, hvor den permanente opholdstilladelse vil kunne gives.

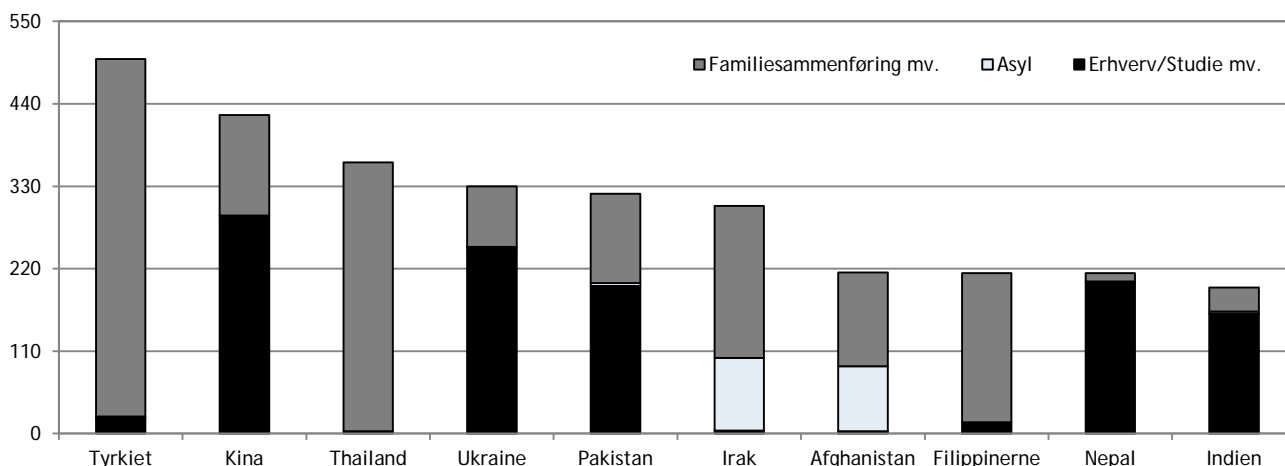
Der gælder særlige regler for:

- ansøgere, som har haft asyl i Danmark de sidste 8 år og har vist vilje til integration
- unge mellem 18 og 19 år, som har haft uafbrudt skolegang eller fuldtidsbeskæftigelse siden afslutning af folkeskolen
- ansøgere med et stærkt tilknytningsforhold til Danmark
- folkepensionister og førtidspensionister.

Hvis ansøgeren på baggrund af ovenstående gennemgang af reglerne allerede kan se, at man ikke opfylder betingelserne for permanent opholdstilladelse, kan man i stedet ansøge om en **forlængelse af sin midlertidige (tidsbegrænsede) opholdstilladelse**, og så eventuelt på et senere tidspunkt ansøge om en permanent opholdstilladelse.

Se brugerportalen www.nyidanmark.dk for en nærmere gengang af de nugældende regler for permanent (tidsubegrænset) opholdstilladelse.

Permanente (tidsubegrænsede) opholdstilladelser - fordelt på største nationaliteter samt på kategorier 2015



Bilag 22: Antal optagne på lovforslag om indfødsrets meddelelse vedtaget 2010-2015 *

	2010	2011	2012	2013	2014	2015
Hovedpersoner **	2.672	3.008	2.256	1.794	2.286	6.284
Bipersoner **	821	1.127	752	861	1.313	4.210
I alt	3.493	4.135	3.008	2.655	3.599	10.494

* De angivne tal er antal optagne på lovforslag om indfødsrets meddelelse på fremsættelsestidspunktet

** Hovedpersoner er ansøgere om dansk indfødsret ved naturalisation, som er optaget på lov om indfødsrets meddelelse, idet de opfylder betingelserne for at erhverve dansk indfødsret ved naturalisation. Bipersoner er de på loven optagne hovedpersoners børn under 18 år. Børn erhverver kun indfødsret som biperson til en hovedperson, hvis hovedpersonen har del i forældremyndigheden over barnet, og hvis barnet er ugift, bosat i Danmark og ikke er sigtet for eller har begået kriminalitet, der i medfør af cirkulæreskrivelsens § 19 udelukker statsborgerskab eller giver karenstid.

Kort om betingelser for at erhverve dansk indfødsret ved naturalisation gældende for de ansøgere, der erhvervede dansk indfødsret ved naturalisation i 2015:

Ifølge den tidligere gældende cirkulæreskrivelse nr. 9253 af 6. juni 2013 om naturalisation gjaldt følgende betingelser for at blive optaget på et lovforslag om indfødsrets meddelelse:

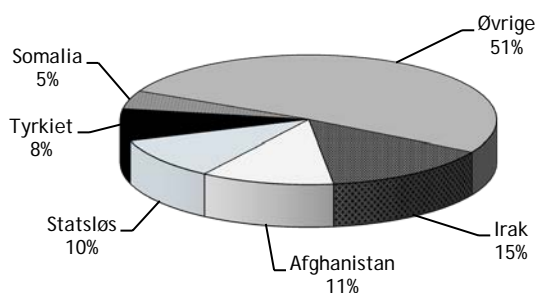
- Ansøgeren skal have tidsbegrænset opholdstilladelse og bopæl i Danmark.
- Ansøgeren skal som udgangspunkt have opholdt sig i Danmark i 9 år.
- Ansøgeren skal kunne dokumentere dansk kundskaber ved bevis for en bestået 'Prøve i Dansk 2' eller en lignende prøve på et tilsvarende niveau.
- Ansøgeren skal bestå en særlig statsborgerskabsprøve, der vægter aspekter af det hverdagsliv og det aktive politiske liv, som møder borgerne i et moderne samfund.
- Ansøgeren skal være aktuelt selvforsørgende og må ikke inden for det seneste år forud for fremsættelsen af et lovforslag om indfødsrets meddelelse have modtaget ydelser efter lov om aktiv socialpolitik eller integrationsloven. Ansøgeren må endvidere ikke inden for de seneste 5 år forud for fremsættelsen af et lovforslag om indfødsrets meddelelse have modtaget en sådan hjælp i mere end sammenlagt 2½ år.
- Ansøgeren må ikke have visse typer forfalden gæld til det offentlige.
- Er ansøgeren straffet, kan ansøgeren ikke optages på et lovforslag om indfødsrets meddelelse før udløbet af en vis karenstid. Nogle former for lovovertrædelser medfører, at en ansøger ikke kan opnå dansk indfødsret.
- Ansøgeren skal underskrive en erklæring, hvor den pågældende lover troskab og loyalitet over for Danmark og det danske samfund, og erklærer at ville overholde dansk lovgivning og respektere grundlæggende danske retsprincipper.

Den 5. oktober 2015 blev der indgået en aftale om indfødsret, som fastlægger nye generelle retningslinjer for udarbejdelse af lovforslag om indfødsrets meddelelse. De nye retningslinjer, som fremgår af cirkulæreskrivelse nr. 10873 af 13. oktober 2015 om naturalisation, og som trådte i kraft den 15. oktober 2015, har dog ikke fundet anvendelse for de ansøgere, der erhvervede dansk indfødsret ved naturalisation i 2015.

Statsløse født i Danmark kan i overensstemmelse med FNs Konvention af 20. november 1989 om Barnets Rettigheder optages på et lovforslag om indfødsrets meddelelse uden at opfylde de almindelige betingelser herfor. Det er dog en betingelse, at ansøgningen indgives inden det fyldte 18. år, og at ansøgeren har bopæl her i landet. De særlige regler for denne gruppe af ansøgere følger af §§ 17 og 27 i cirkulæreskrivelse nr. 10873 af 13. oktober 2015 om naturalisation. Tilsvarende kan statsløse født i Danmark, der indgiver ansøgning fra det fyldte 18. år og inden det fyldte 21. år i overensstemmelse med FNs Konvention af 30. august 1961 om Begrænsning af Statsløshed optages på et lovforslag om indfødsrets meddelelse, hvis de i øvrigt opfylder de betingelser, der fremgår af § 26 i cirkulæreskrivelse nr. 10873 af 13. oktober 2015 om naturalisation. Se nærmere på Udlændinge-, Integrations- Boligministeriets hjemmeside, www.uibm.dk, under emnet "Statsborgerskab".

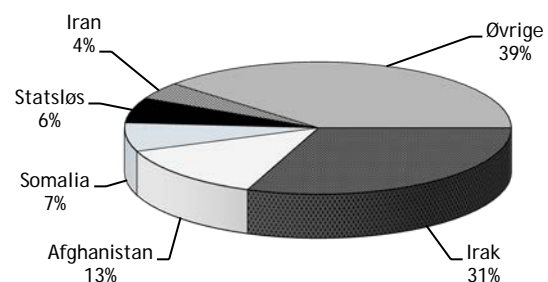
Antal optagne på love vedtaget 2010 ***

2.672 personer



Antal optagne på love vedtaget 2015 ***

6.284 personer



*** Tallene omfatter kun hovedpersoner, idet nationalitet ikke kan opgøres for bipersoner. Bemærk endvidere note **.

Bilag 23: Antal repatrieringer fra Danmark 2005 - 2014

Nationalitet	2006	2007	2008	2009	2010	2011	2012	2013	2014	2015
Afghanistan	3	1	7	0	4	17	6	10	4	2
Bosnien-Hercegovina	18	14	15	24	96	122	86	60	73	59
Indonesien	13	10	7	3	13	12	15	10	3	3
Irak	35	21	133	66	88	98	53	60	18	12
Iran	4	5	0	1	9	11	13	19	7	13
Kosovo *	0	0	0	0	7	6	1	5	12	2
Libanon	15	1	3	9	7	11	4	0	1	4
Makedonien (FYROM)	0	0	0	0	1	15	6	6	8	8
Montenegro		0	1	0	5	6	12	13	5	5
Rusland	2	16	4	1	25	1	21	9	25	12
Serbien		3	7	2	23	84	37	31	26	20
Somalia	16	11	3	1	8	8	13	23	13	14
Sri Lanka	0	0	0	1	3	3	4	0	1	2
Sudan	1	1	1	3	2	7	0	5	0	4
Thailand	0	0	1	0	5	12	17	8	19	15
Tyrkiet	14	14	15	6	37	112	109	76	70	75
Vietnam	2	3	7	9	17	38	26	31	8	10
Øvrige	25	11	2	12	20	50	53	27	27	63
I alt	148	111	206	138	370	613	476	393	320	323

* Omfatter ikke kosovo-albanere, der er repatrieret efter kosovonødloven.

Kilde: Dansk Flygtningehjælp

Sammenhæng mellem begreber i udlændingestatistikken mv.:

Ikke tilmeldt CPR, men fremgår af udlændingestystemerne.
Ikke ophold i Danmark

Ikke tilmeldt CPR, men fremgår af udlændingestystemerne.
Ophold i Danmark

Tilmeldt CPR

Ansøgninger om ophold i Danmark

Udenlandske statsborgere

Danske statsborgere

Indrejste asylansøgere

Ansøgninger om familiesammenføring mv.

Ansøgninger om erhverv

Ansøgninger om studie mv.

EU/EØS-ansøgninger

Nordiske statsborgere

Asyl mv.

Familiesammenføring mv.

Indvandrere

Erhverv

Studie mv.

EU/EØS-statsborgere

Efterkommere

Note: Indvandrere er defineret som personer født i udlandet, hvor begge forældre (eller den ene, hvis der ikke foreligger oplysninger om den anden) er udenlandske statsborgere eller født i udlandet. Hvis der ikke findes oplysninger om nogen af forældrene, og personen er født i udlandet, opfattes personen som indvandrer. Efterkommere er defineret som personer født i Danmark af forældre, hvoraf ingen er dansk statsborger født i Danmark. Hvis der ikke findes oplysninger om nogen af forældrene, og personen er udenlandsk statsborger, opfattes den pågældende som efterkommer.

Bilag 24: Indvandring til Danmark 2006 - 2015

Nationalitet	2006	2007	2008	2009	2010	2011	2012	2013	2014	2015
Danmark (A)	22.469	22.033	22.553	22.184	21.319	21.047	21.675	21.983	21.809	22.320
Europa (B)	23.575	29.010	34.537	29.527	29.609	30.886	32.759	34.771	38.721	39.793
- heraf det tidligere Jug.	539	639	542	408	500	432	483	653	848	954
- heraf Bulgarien	96	309	802	977	1.077	1.126	1.380	1.619	1.723	1.650
- heraf Frankrig	1.030	1.098	1.097	1.161	1.282	1.232	1.296	1.269	1.284	1.356
- heraf Italien	780	865	921	987	1.084	1.121	1.334	1.587	2.038	2.054
- heraf Litauen	1.369	1.198	1.429	1.638	1.938	2.015	2.013	1.863	2.253	2.217
- heraf Polen	3.616	5.435	8.422	4.522	3.737	4.047	4.197	4.379	4.944	4.866
- heraf Rumænien	327	877	1.661	1.798	2.409	3.265	3.954	4.398	5.281	5.310
- heraf Spanien	874	901	975	1.039	1.230	1.232	1.419	1.505	1.659	1.540
- heraf Storbritannien	1.064	1.139	1.223	1.114	1.184	1.300	1.314	1.453	1.589	1.756
- heraf Tyrkiet	506	717	751	863	763	592	523	664	557	527
- heraf Tyskland	2.743	3.984	4.131	3.219	2.891	2.926	2.863	2.917	3.166	3.242
- heraf Ukraine	1.650	2.131	2.142	1.713	1.418	1.345	1.324	1.395	1.587	1.314
Afrika (C)	1.272	1.297	1.443	1.340	1.494	1.445	1.516	2.029	2.601	4.917
- heraf Congo, DRC	111	133	159	25	91	104	159	57	186	257
- heraf Egypten	45	58	59	74	55	83	79	116	122	114
- heraf Eritrea	11	9	4	6	23	41	34	86	237	2.834
- heraf Ghana	84	111	105	109	159	134	104	167	144	190
- heraf Somalia	140	98	83	78	80	135	329	580	795	487
Nordamerika (D)	2.215	2.389	2.757	2.811	3.092	3.152	3.272	3.706	3.856	4.249
- heraf Canada	375	410	503	462	440	442	432	472	576	501
- heraf USA	1.840	1.979	2.254	2.349	2.652	2.710	2.840	3.234	3.280	3.748
Syd- og Mellemerika (E)	784	902	991	961	1.037	890	902	1.304	1.341	1.391
- heraf Argentina	43	56	48	43	35	55	48	94	150	303
- heraf Brasilien	295	342	405	373	391	313	291	361	456	449
- heraf Mexico	106	133	143	141	171	155	166	203	217	188
Asien (F)	5.875	7.814	9.174	8.954	10.161	10.220	9.646	12.247	16.389	22.434
- heraf Afghanistan	138	103	148	317	676	719	537	642	517	261
- heraf Bangladesh	33	47	99	119	197	180	164	214	224	210
- heraf Filippinerne	835	1.390	1.771	1.839	1.903	1.726	1.433	1.693	1.509	1.370
- heraf Indien	798	1.456	1.692	1.306	1.525	1.865	1.624	1.708	2.068	2.280
- heraf Irak	306	533	408	353	264	166	124	158	186	136
- heraf Iran	295	148	224	321	530	625	631	1.015	1.080	1.045
- heraf Japan	246	215	285	301	267	296	358	360	324	378
- heraf Kina	1.171	1.331	1.630	1.397	1.257	1.213	1.313	1.612	1.805	1.918
- heraf Nepal	133	408	612	269	225	302	363	482	627	845
- heraf Pakistan	239	316	374	523	785	725	551	847	814	607
- heraf Singapore	70	88	91	96	137	120	136	131	129	208
- heraf Sydkorea	92	71	117	121	103	167	194	199	258	196
- heraf Syrien	63	40	90	181	406	588	937	1.619	5.377	11.557
- heraf Thailand	547	667	715	698	843	507	494	666	529	536
- heraf Vietnam	204	222	172	185	224	156	169	177	210	189
Oceanien (G)	473	474	476	517	577	590	546	599	619	728
- heraf Australien	392	386	385	444	482	490	458	507	528	615
Statsløse/uoplyste (H)	87	737	818	867	993	1.068	1.423	1.620	1.347	2.046
I alt (A+B+C+D+E+F+G+H)	56.750	64.656	72.749	67.161	68.282	69.298	71.739	78.259	86.683	97.878

Note: Statistikken over indvandrede omfatter nordiske statsborgere, som tager fast ophold i Danmark, samt ikke-nordiske statsborgere, som får opholdstilladelse for mere end tre måneder. Flytninger til Danmark fra Færøerne og Grønland medregnes.

Kilde: Danmarks Statistik

Bilag 25: Udvandring af Danmark 2006 - 2015

Nationalitet	2006	2007	2008	2009	2010	2011	2012	2013	2014	2015
Danmark (A)	26.339	23.771	21.959	20.085	20.468	21.273	20.865	20.838	20.123	20.406
Europa (B)	13.854	12.878	14.929	17.737	17.278	17.568	17.940	18.641	19.725	19.265
- heraf det tidligere Jug.	194	151	129	144	271	413	303	273	297	342
- heraf Bulgarien	73	59	95	170	234	273	327	491	506	580
- heraf Frankrig	678	568	639	758	744	883	835	960	954	850
- heraf Italien	494	428	464	618	625	579	601	705	1.010	966
- heraf Litauen	804	617	530	565	616	737	951	894	1.243	1.139
- heraf Polen	1.218	1.355	2.220	2.981	2.057	1.842	1.802	1.773	1.816	1.853
- heraf Rumænien	182	153	283	477	544	726	1.068	1.271	1.659	1.670
- heraf Spanien	612	493	517	679	635	755	705	736	943	835
- heraf Storbritannien	727	550	611	677	667	697	679	816	932	922
- heraf Tyrkiet	275	220	235	288	366	491	474	383	359	306
- heraf Tyskland	1.366	1.380	1.650	2.102	2.127	2.066	2.147	2.171	2.325	2.222
- heraf Ukraine	760	725	944	1.262	1.275	913	819	711	620	586
Afrika (C)	702	313	306	351	446	449	450	483	507	547
- heraf Congo, DRC	5	0	0	1	3	4	1	3	3	18
- heraf Egypten	30	26	20	16	22	18	19	41	24	61
- heraf Eritrea	0	1	1	1	1	1	1	3	0	5
- heraf Ghana	81	29	32	44	58	57	66	65	67	80
- heraf Somalia	225	91	37	67	58	47	36	39	40	55
Nordamerika (D)	1.858	1.563	2.229	2.203	2.461	1.735	3.400	2.894	3.122	2.869
- heraf Canada	281	219	250	326	300	277	311	334	346	339
- heraf USA	1.577	1.344	1.979	1.877	2.161	1.458	3.089	2.560	2.776	2.530
Syd- og Mellemerika (E)	402	327	331	428	500	540	511	574	666	721
- heraf Argentina	23	34	18	22	29	24	23	36	60	111
- heraf Brasilien	162	116	122	196	223	210	206	219	250	252
- heraf Mexico	68	55	77	70	87	95	83	108	132	129
Asien (F)	3.280	2.441	3.452	3.731	4.364	4.740	4.447	4.574	4.666	4.765
- heraf Afghanistan	57	20	29	11	29	38	22	20	24	36
- heraf Bangladesh	28	8	15	15	24	57	64	41	47	48
- heraf Filippinerne	264	405	640	761	1.064	1.046	936	1.020	946	873
- heraf Indien	454	447	986	978	962	1.201	1.194	1.100	1.147	1.009
- heraf Irak	200	96	188	156	162	176	96	111	74	51
- heraf Iran	66	58	62	40	76	98	96	108	179	233
- heraf Japan	211	181	191	186	217	234	191	274	237	212
- heraf Kina	1.085	670	681	827	904	889	841	816	877	1.018
- heraf Nepal	22	28	95	87	128	129	110	151	164	204
- heraf Pakistan	210	99	91	90	148	183	179	212	213	188
- heraf Singapore	52	32	40	72	100	72	96	98	104	130
- heraf Sydkorea	45	23	46	53	68	67	85	103	137	180
- heraf Syrien	14	6	6	6	12	17	8	11	25	72
- heraf Thailand	160	111	114	132	168	182	199	155	190	153
- heraf Vietnam	72	54	57	53	72	101	70	89	59	65
Oceanien (G)	307	239	268	315	354	353	354	382	388	343
- heraf Australien	247	192	215	269	285	302	296	330	338	295
Statsløse/uoplyste (H)	44	34	16	24	11	26	21	8	21	24
I alt (A+B+C+D+E+F+G+H)	46.786	41.566	43.490	44.874	45.882	46.684	47.988	48.394	49.218	48.940
<i>Nettovandring (indvandring - udvandring)</i>	<i>9.964</i>	<i>23.090</i>	<i>29.259</i>	<i>22.287</i>	<i>22.400</i>	<i>22.614</i>	<i>23.751</i>	<i>29.865</i>	<i>37.465</i>	<i>48.938</i>

Note: Statistikken over udvandrede omfatter personer, der rejser til udlandet og opgiver deres bopæl her i landet. Desuden medregnes flytninger fra Danmark til Færøerne og Grønland.

Udvandringstallene er undervurderet med cirka 15 procent på grund af forsinkede indberetninger.

Kilde: Danmarks Statistik

Bilag 26: Indvandrere og efterkommere i Danmark 2007 - 2016 (opgjort pr. 1. januar) *

Oprindelsesland	2007	2008	2009	2010	2011	2012	2013	2014	2015	2016
Europa (A)	248.220	261.391	280.118	289.154	299.780	309.894	322.447	335.709	350.354	368.689
- heraf det tidligere Jug.	45.746	47.319	48.068	48.601	49.163	49.426	49.826	50.496	51.401	52.307
- heraf Bulgarien	936	1.192	1.895	2.685	3.555	4.364	5.353	6.395	7.516	8.476
- heraf Italien	3.699	3.988	4.331	4.469	4.775	5.012	5.554	6.167	6.854	7.715
- heraf Litauen	3.098	3.643	4.495	5.443	6.745	7.946	8.985	9.928	10.731	11.778
- heraf Nederlandene	6.102	6.207	6.324	6.422	6.530	6.691	6.866	6.968	7.063	7.456
- heraf Polen	17.022	21.052	27.198	28.401	29.864	31.720	34.005	36.518	39.465	42.500
- heraf Rumænien	2.933	3.676	5.080	6.446	8.339	10.862	13.798	16.840	20.226	23.823
- heraf Rusland	4.040	4.383	4.753	5.039	5.276	5.625	5.897	6.321	6.640	6.975
- heraf Storbritannien	12.419	12.548	12.986	13.053	13.319	13.531	13.888	14.163	14.400	14.908
- heraf Tyrkiet	56.140	57.129	58.191	59.216	60.031	60.390	60.672	61.241	61.634	62.219
- heraf Tyskland	26.928	28.289	30.385	30.912	31.263	31.475	31.706	31.888	31.962	32.477
- heraf Ukraine	3.729	5.102	6.216	6.525	6.551	6.795	7.160	7.684	8.589	9.392
Afrika (B)	43.967	45.562	47.073	48.302	49.743	50.858	52.397	54.708	57.336	62.632
- heraf Egypten	1.873	1.903	1.955	2.014	2.030	2.089	2.156	2.270	2.328	2.403
- heraf Eritrea	303	319	332	343	372	419	475	579	831	3.697
- heraf Ghana	1.611	1.698	1.807	1.908	2.023	2.095	2.155	2.283	2.385	2.556
- heraf Marokko	9.240	9.471	9.622	9.831	10.027	10.169	10.271	10.482	10.699	10.929
- heraf Somalia	16.193	16.550	16.689	16.831	16.943	17.112	17.673	18.645	19.707	20.510
Nordamerika (C)	8.932	9.204	9.488	9.681	9.997	10.847	10.424	10.650	10.753	11.711
- heraf Canada	2.059	2.070	2.220	2.223	2.268	2.323	2.371	2.324	2.418	2.489
- heraf USA	6.870	7.134	7.268	7.458	7.729	8.524	8.053	8.326	8.335	9.222
Syd- og Mellemerika (D)	8.629	9.053	9.729	10.222	10.728	10.974	11.318	11.993	12.597	13.311
- heraf Argentina	1.029	1.018	1.037	1.047	1.063	1.084	1.128	1.191	1.270	1.484
- heraf Brasilien	1.893	2.104	2.392	2.555	2.674	2.741	2.787	2.906	3.060	3.270
- heraf Chile	1.377	1.377	1.393	1.433	1.474	1.500	1.519	1.540	1.550	1.600
Asien (E)	162.502	169.323	176.006	181.719	188.521	194.041	200.171	209.011	222.379	243.118
- heraf Afghanistan	11.554	11.877	12.187	12.630	13.483	14.333	15.045	15.854	16.637	17.195
- heraf Filippinerne	6.146	7.163	8.317	9.307	10.010	10.412	10.573	11.024	11.321	11.747
- heraf Indien	4.641	5.578	6.196	6.382	6.879	7.357	7.611	8.126	8.919	10.198
- heraf Irak	27.370	28.413	28.917	29.264	29.662	29.884	30.199	30.493	30.994	31.394
- heraf Iran	14.551	14.764	14.896	15.209	15.686	16.210	16.756	17.658	18.572	19.382
- heraf Kina	8.045	8.550	9.356	9.688	9.939	9.989	10.403	11.077	11.786	12.600
- heraf Libanon	22.962	23.286	23.563	23.775	24.089	24.279	24.690	25.161	25.572	26.039
- heraf Nepal	296	672	1.188	1.387	1.474	1.593	1.840	2.190	2.667	3.366
- heraf Pakistan	19.244	19.478	19.880	20.392	21.152	21.642	22.086	22.853	23.770	24.357
- heraf Sri Lanka	10.254	10.488	10.663	10.803	10.988	11.111	11.176	11.358	11.493	11.643
- heraf Syrien	3.241	3.324	3.470	3.707	4.183	4.907	6.057	8.017	14.093	27.141
- heraf Thailand	7.771	8.257	8.844	9.411	10.090	10.365	10.622	11.114	11.406	11.782
- heraf Vietnam	13.093	13.420	13.626	13.878	14.142	14.307	14.511	14.669	14.873	15.067
Oceanien (F)	1.951	2.070	2.232	2.315	2.426	2.529	2.623	2.703	2.710	2.957
Statsløse/uoplyste (G)	3.499	1.359	1.390	1.345	1.322	1.318	1.294	1.296	1.344	1.455
I alt (A+B+C+D+E+F+G)	477.700	497.962	526.036	542.738	562.517	580.461	600.674	626.070	657.473	703.873
% af alle indbyggere	8,8%	9,1%	9,5%	9,8%	10,1%	10,4%	10,7%	11,1%	11,6%	12,3%

Kilde: Danmarks Statistik

* Asylansøgere medregnes ikke i denne statistik. Statistikken omfatter såvel udenlandske statsborgere som danske statsborgere med udenlandsk oprindelse (bl.a. udlændinge, der erhverver dansk statsborgerskab).

Note: Indvandrere er defineret som personer født i udlandet, hvor begge forældre (eller den ene, hvis der ikke foreligger oplysninger om den anden) er udenlandske statsborgere eller født i udlandet. Hvis der ikke findes oplysninger om nogen af forældrene, og personen er født i udlandet, opfattes personen som indvandrer. Efterkommere er defineret som personer født i Danmark af forældre, hvoraf ingen er dansk statsborger født i Danmark. Hvis der ikke findes oplysninger om nogen af forældrene, og personen er udenlandsk statsborger, opfattes den pågældende som efterkommer.

Bilag 27: Udenlandske statsborgere i Danmark 2007 - 2016 (opgjort pr. 1. januar) *

Statsborgerskab	2007	2008	2009	2010	2011	2012	2013	2014	2015	2016
Europa (A)	168.033	182.329	199.712	207.189	217.277	226.841	239.023	252.304	267.012	284.883
- heraf det tidligere Jug.	26.948	27.030	26.847	26.514	26.502	26.212	26.192	26.354	26.740	27.024
- heraf Bulgarien	583	823	1.533	2.321	3.189	4.007	5.006	6.090	7.228	8.207
- heraf Italien	3.457	3.820	4.206	4.381	4.750	5.068	5.689	6.395	7.173	8.131
- heraf Litauen	2.945	3.489	4.315	5.234	6.525	7.724	8.749	9.662	10.449	11.480
- heraf Nederlandene	5.810	6.020	6.184	6.253	6.399	6.587	6.774	6.930	7.086	7.532
- heraf Polen	9.701	13.753	19.890	21.119	22.619	24.477	26.759	29.303	32.255	35.323
- heraf Rumænien	1.672	2.386	3.744	5.076	6.934	9.453	12.374	15.424	18.828	22.409
- heraf Rusland	3.269	3.456	3.706	3.825	3.945	4.174	4.333	4.690	4.886	5.074
- heraf Storbritannien	13.183	13.657	14.153	14.297	14.700	14.962	15.398	15.781	16.104	16.738
- heraf Tyrkiet	28.752	28.843	28.897	28.972	29.150	29.000	28.755	28.851	28.812	28.832
- heraf Tyskland	15.435	18.001	20.387	21.114	21.630	22.055	22.393	22.707	23.013	23.709
- heraf Ukraine	3.398	4.744	5.819	6.072	6.050	6.259	6.573	7.045	7.909	8.584
Afrika (B)	20.801	21.441	21.680	21.916	22.679	22.960	23.673	25.172	26.635	30.705
- heraf Egypten	521	533	553	577	589	641	682	753	812	836
- heraf Eritrea	121	131	133	135	161	199	239	323	558	3.433
- heraf Ghana	939	992	1.033	1.042	1.125	1.174	1.187	1.269	1.326	1.417
- heraf Marokko	2.760	2.827	2.788	2.783	2.827	2.843	2.816	2.886	2.934	2.969
- heraf Somalia	9.012	8.849	8.481	8.311	8.223	8.030	8.201	8.798	9.268	9.593
Nordamerika (C)	7.515	8.147	8.451	8.706	9.032	9.864	9.458	9.692	9.766	10.741
- heraf Canada	1.522	1.663	1.832	1.868	1.932	1.935	1.984	1.936	2.039	2.101
- heraf USA	5.993	6.484	6.619	6.838	7.100	7.929	7.474	7.756	7.727	8.640
Syd- og Mellemamerika (D)	4.512	4.972	5.445	5.699	5.993	6.043	6.234	6.746	7.111	7.596
- heraf Argentina	268	284	306	302	304	318	335	381	445	627
- heraf Brasilien	1.288	1.489	1.722	1.860	1.913	1.912	1.917	1.978	2.088	2.234
- heraf Chile	506	523	528	549	584	603	625	641	651	677
Asien (E)	71.925	76.100	79.268	81.031	85.581	87.677	90.453	96.852	104.776	120.155
- heraf Afghanistan	9.432	9.485	9.413	9.069	9.504	9.614	9.779	10.364	10.102	10.058
- heraf Filippinerne	3.464	4.414	5.455	6.364	7.021	7.373	7.496	7.936	8.133	8.473
- heraf Indien	2.365	3.284	3.868	4.002	4.483	4.889	5.110	5.603	6.347	7.534
- heraf Irak	18.133	18.314	17.601	16.736	16.665	15.735	15.160	14.925	13.575	12.586
- heraf Iran	4.388	4.385	4.310	4.427	4.818	5.157	5.546	6.442	7.208	7.894
- heraf Kina	6.114	6.568	7.213	7.366	7.550	7.494	7.781	8.370	8.944	9.619
- heraf Libanon	1.680	1.712	1.635	1.567	1.550	1.497	1.481	1.499	1.517	1.504
- heraf Nepal	264	639	1.154	1.326	1.397	1.479	1.691	2.021	2.489	3.173
- heraf Pakistan	6.587	6.724	6.853	7.095	7.758	8.230	8.556	9.214	9.819	10.132
- heraf Sri Lanka	2.662	2.640	2.601	2.593	2.640	2.603	2.578	2.668	2.698	2.702
- heraf Syrien	645	670	742	901	1.298	1.856	2.739	4.352	9.822	21.553
- heraf Thailand	6.248	6.736	7.252	7.734	8.344	8.567	8.768	9.242	9.484	9.818
- heraf Vietnam	3.909	3.937	3.965	3.955	4.029	4.014	4.057	4.118	4.194	4.254
Oceanien (F)	1.661	1.833	1.965	2.042	2.154	2.189	2.241	2.271	2.275	2.487
Statsløse/uoplyste (G)	3.649	3.668	3.667	3.357	3.330	3.284	3.623	4.263	4.984	6.580
I alt (A+B+C+D+E+F+G)	278.096	298.490	320.188	329.940	346.046	358.858	374.705	397.300	422.559	463.147
% af alle indbyggere	5,1%	5,5%	5,8%	6,0%	6,2%	6,4%	7,2%	7,1%	7,5%	8,1%

Kilde: Danmarks Statistik

* I statistikken over udenlandske statsborgere indgår udlændinge, der bor eller opholder sig i landet med forskelligt opholdsgrundlag (f.eks. asyl, familiesammenføring samt erhverv og studie). Asylansøgere medregnes ikke i denne statistik. Udlændinge, der erhverver dansk statsborgerskab (naturalisation), er ikke medregnet i denne statistik. Antallet af personer af udenlandsk herkomst i Danmark opgøres typisk som enten antallet af udenlandske statsborgere i Danmark (denne statistik) eller som indvandrere og efterkommere (se bilag 26).

Bilag 28: Overblik over alle registrerede ophold 2010 - 2015

Kategori	2010	2011	2012	2013	2014	2015	Andel 2015
Asyl mv. (A)	2.124	2.249	2.583	3.889	6.104	10.849	13%
Flygtningestatus	1.961	2.057	2.460	3.806	6.031	10.783	13%
- heraf konventionsstatus	797	957	1.267	1.872	3.913	7.810	9%
- heraf b-status/de facto-status	669	584	725	1.419	1.774	1.325	2%
- heraf midlertidig beskyttelsesstatus						1.068	1%
- kvoteflygtninge	494	516	468	515	344	580	1%
Andet grundlag	163	192	123	83	73	66	< 1%
- heraf humanitær opholdstilladelse	111	121	76	65	46	25	< 1%
Familiesammenføring mv. (B)	5.410	3.396	3.664	5.516	6.243	12.138	14%
Familiesammenføring *	4.768	2.902	3.170	5.112	5.727	11.645	14%
- heraf ægtefæller/faste samlevende	3.869	2.163	2.390	3.730	3.410	5.233	6%
- heraf mindreårige børn **	899	739	780	1.381	2.317	6.411	8%
Øvrige opholdssager (bl.a. adoption)	642	494	494	404	516	493	1%
Erhverv (C)	10.851	9.389	9.024	11.529	12.436	11.682	14%
- heraf Beløbsordningen	1.863	2.233	2.308	2.961	3.173	3.295	4%
- heraf Koncernordningen, Positivlisten og Jobskifte ved uforskyldt ledighed	472	654	712	697	531	354	< 1%
- heraf forskere og undervisere	861	764	679	605	705	597	1%
- heraf Landbrug	225	460	395	508	570	626	1%
- heraf Greencard og Etableringskort	3.060	1.393	1.215	2.327	2.250	1.469	2%
- heraf familiemæssig tilknytning til person med tilladelse på erhvervsområdet	2.428	2.683	2.807	3.515	4.192	3.826	5%
Studie mv. (D) ***	15.273	15.358	10.652	11.601	12.144	12.658	15%
- heraf uddannelse (incl. ph.d.)	5.751	5.756	6.173	6.982	7.425	8.246	10%
- heraf au pair	2.649	2.409	2.104	1.989	1.908	1.624	2%
- heraf praktikanter	1.647	1.466	1.391	1.432	1.542	1.058	1%
- heraf familiemæssig tilknytning til person med tilladelse på studieområdet	712	399	448	502	463	602	1%
- heraf volontør og working holiday mv. ****	449	406	459	544	710	982	1%
- heraf religiøse forkyndere mv.	81	93	66	130	68	124	< 1%
EU/EØS (E)	25.361	27.395	30.059	32.027	35.415	37.366	44%
- heraf lønarbejde	10.560	11.673	13.164	14.741	16.944	18.066	21%
- heraf uddannelse	8.954	9.034	9.204	9.372	9.616	10.121	12%
- heraf til personer med tilstrækkelige midler	2.261	3.058	3.621	3.898	4.372	4.611	5%
- heraf medfølgende familiemedlemmer til EU/EØS statsborgere	3.492	3.537	3.939	3.883	4.410	4.492	5%
I alt (A+B+C+D+E)	59.019	57.787	55.982	64.562	72.342	84.693	100%

* Inklusiv familiesammenføringsstilladelser efter EU-reglerne, hvor den herboende reference er dansk statsborger.

** Afgørelser til andre familiemedlemmer efter EU-reglerne kan ikke udskilles elektronisk i Udlændingeregistret fra afgørelser vedrørende ægtefæller og faste samlevende. I 2010 og 2011 blev der i Udlændingeregistret registreret henholdsvis 7 og 3 tilladelser til børn. Fordelingen er baseret på en manuel gennemgang af afgørelserne. Efter ibrugtagning af elektronisk sagsbehandlingssystem (ESDH) på familiesammenføringsområdet i 2011, er det muligt at opgøre afgørelser efter EU-reglerne til andre familiemedlemmer separat.

*** Til og med 2011 er tallene for studie mv. inklusiv arbejdstilladelser til studerende. Fra 2012 indgår disse tilladelser ikke i den eksterne statistikføring. Arbejdstilladelser til studerende udgjorde 3.410 i 2010 og 4.808 i 2011.

**** Kategorien Volontør og Working Holiday (arbejdsferieaftale) mv. har tidligere været benævnt "humanitært arbejde" og indeholder også sager fra det øvrige studieområde blandt andet Danida-stipendiater og opholds- og arbejdstilladelse med henblik på at opnå dansk autorisation som læge eller tandlæge.

Note: Ovenstående oversigt over antallet af registrerede ophold kan ikke direkte anvendes som udtryk for indvandringen til Danmark, bl.a. kan personer over tid optræde flere steder i opgørelsen. Der kan også være tilfælde, hvor opholdstilladelsen ikke benyttes, fordi den pågældende udlænding aldrig indrejser i landet. Se evt. introduktion til tallene i starten af denne publikation.

