



Udlændinge- og
Integrationsministeriet

Kvinder i Integrationsgrunduddannelsen (IGU) juli 2016 – juni 2018



OPSUMMERING

- Kvinder er underrepræsenterede i IGU:

4 pct. af kvinder, som på et tidspunkt siden juli 2016 har været i IGU-målgruppen, har også været registreret i IGU. Den tilsvarende andel af mænd er dobbelt så høj.

- Kvinder uden mindreårige børn er overrepræsenterede i IGU:

28 pct. af kvinder, som er IGU-ansatte, har ikke mindreårige børn. Blandt kvinder i IGU-målgruppen er det 21 pct.

- Store forskelle i branchefordeling mellem kvinder og mænd:

Ca. 2 ud af 3 kvinder i IGU blev ansat i 2 brancher: offentlig forvaltning og sundhedsvæsen. Andelen af mænd i disse brancher udgør blot 14 pct.

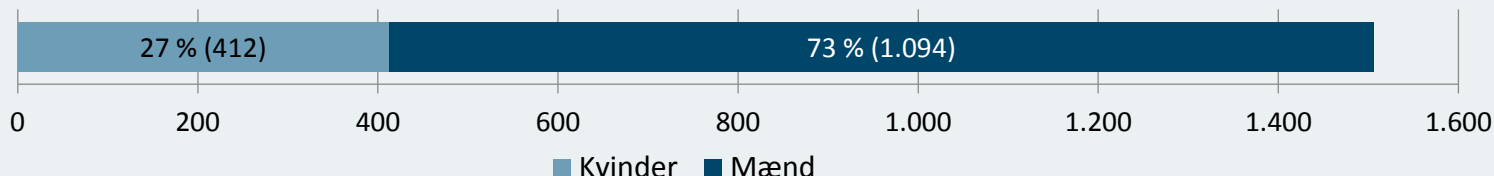
BEGREBER

Personer i IGU: Personer, som har indgået IGU-kontrakt

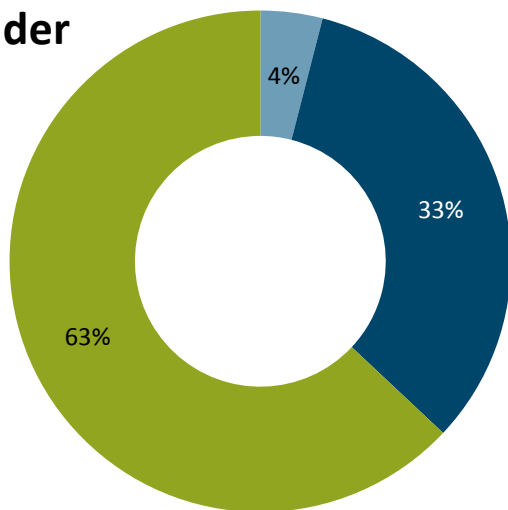
IGU-målgruppe: Flygtninge og familiesammenførte til flygtninge i alderen 18-39, som har været i Danmark i under 5 år, og som hverken er i beskæftigelse eller uddannelse

Kvinder er underrepræsenteret i IGU

Registreret i IGU, ultimo juni 2018



Kvinder

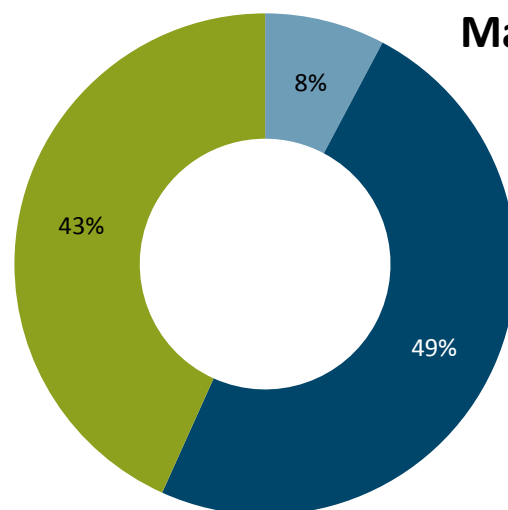


■ Registreret i IGU

■ Ikke længere i IGU-målgruppe pr. 31. maj 2018

■ I IGU-målgruppe pr. 31. maj 2018

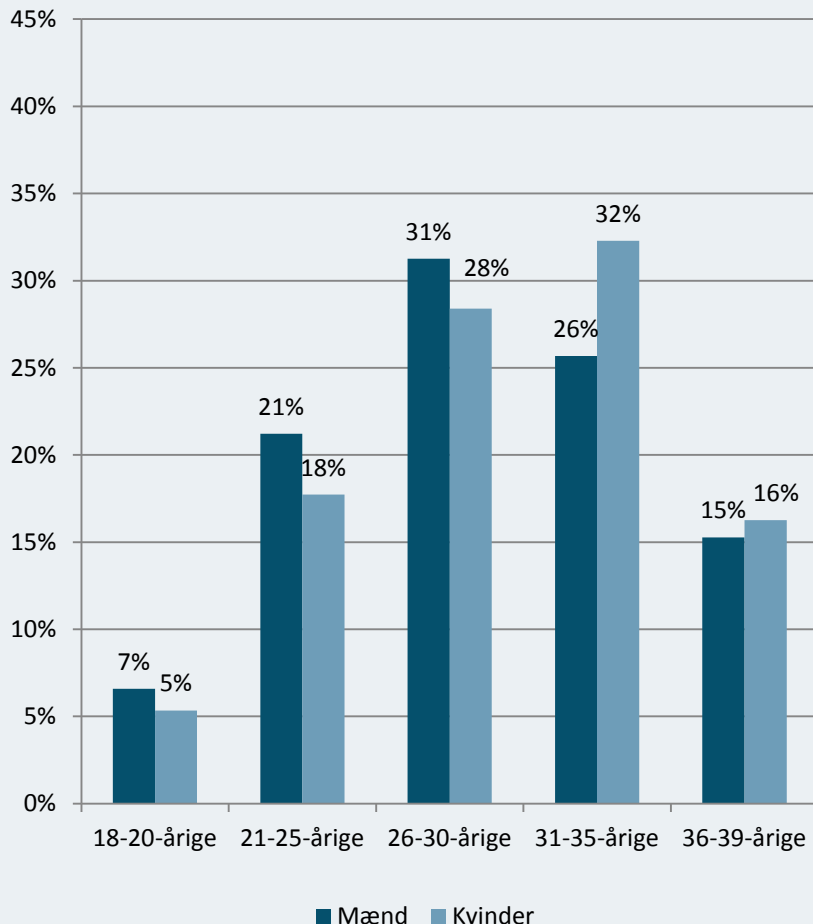
Mænd



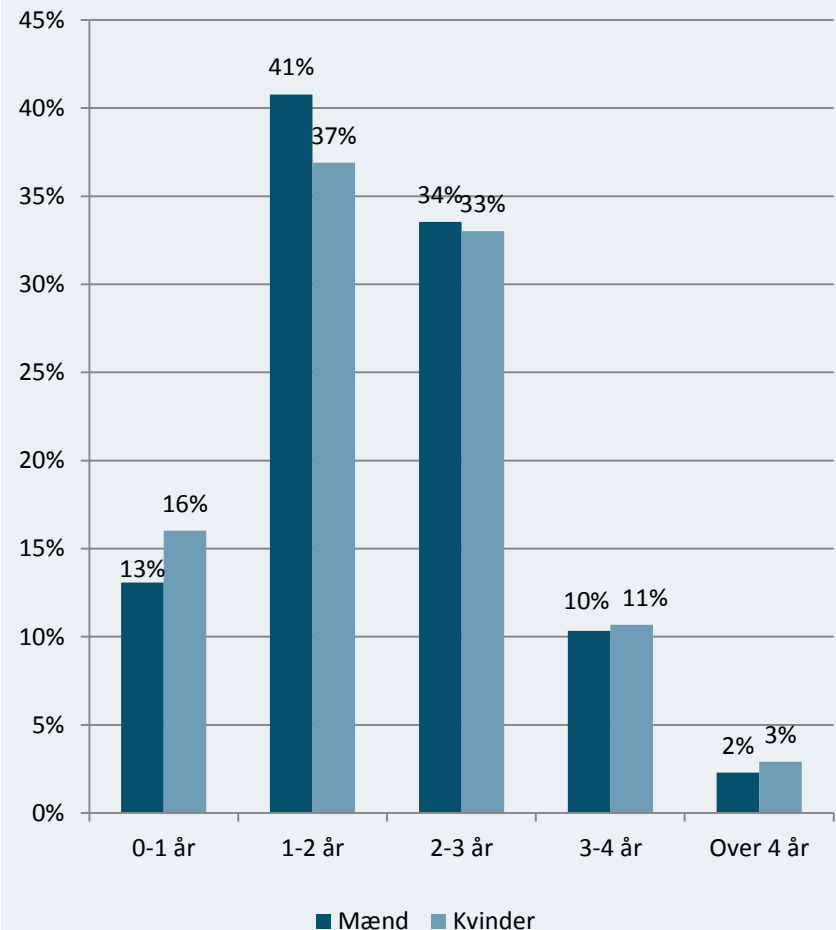
- 412 kvinder er registreret i IGU pr. ultimo juni 2018, det svarer til 27 pct. af alle registrerede i IGU.
- 4 pct. kvinder, som på et tidspunkt siden juli 2016 har været i IGU-målgruppen, har været registreret i IGU. Den tilsvarende andel af mænd er 8 pct.

Kvinder i IGU er ældre end deres mandlige kollegaer

Alder ved IGU-forløbets start

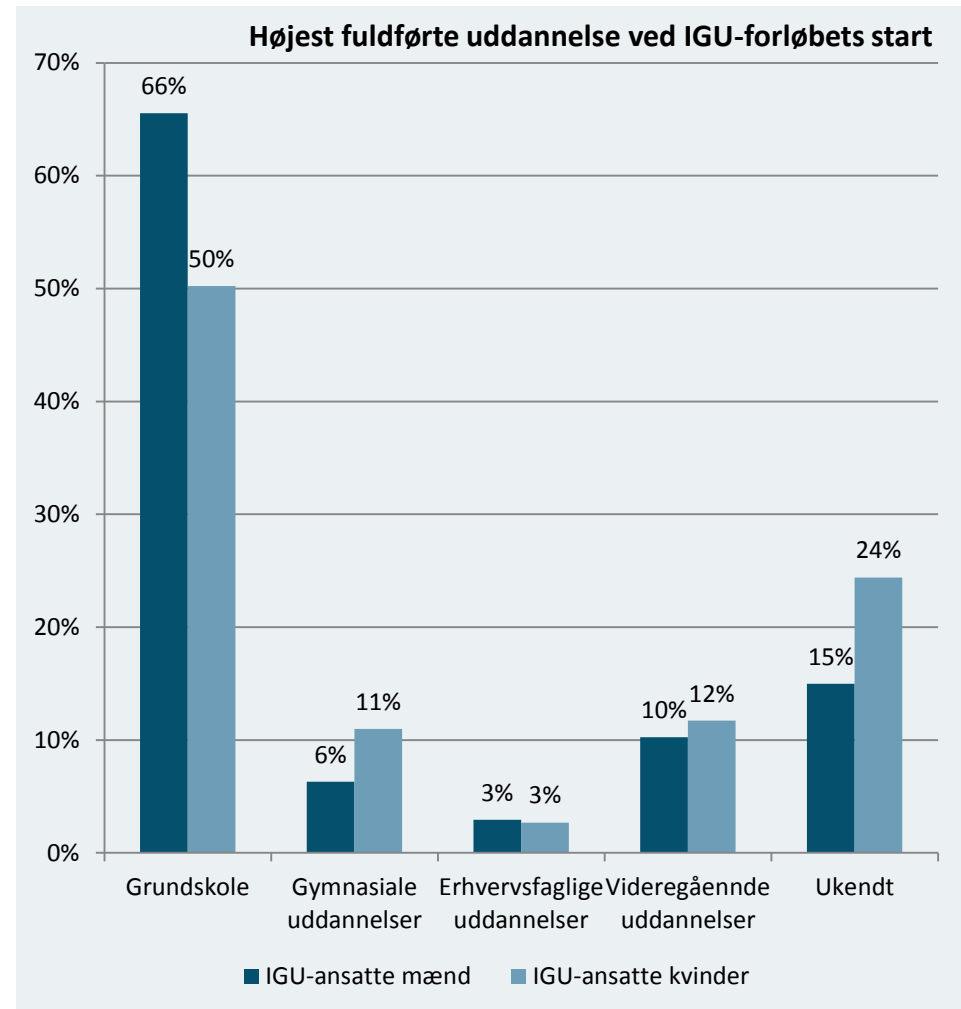
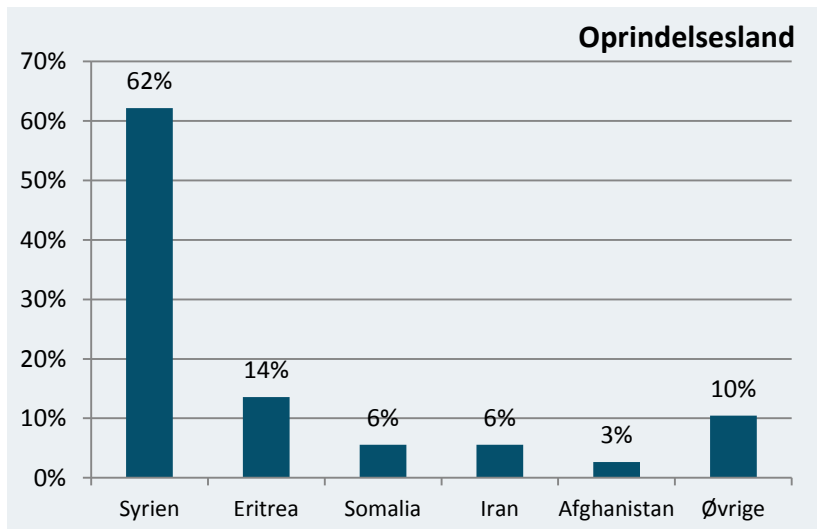


Opholdstid ved IGU-forløbets start

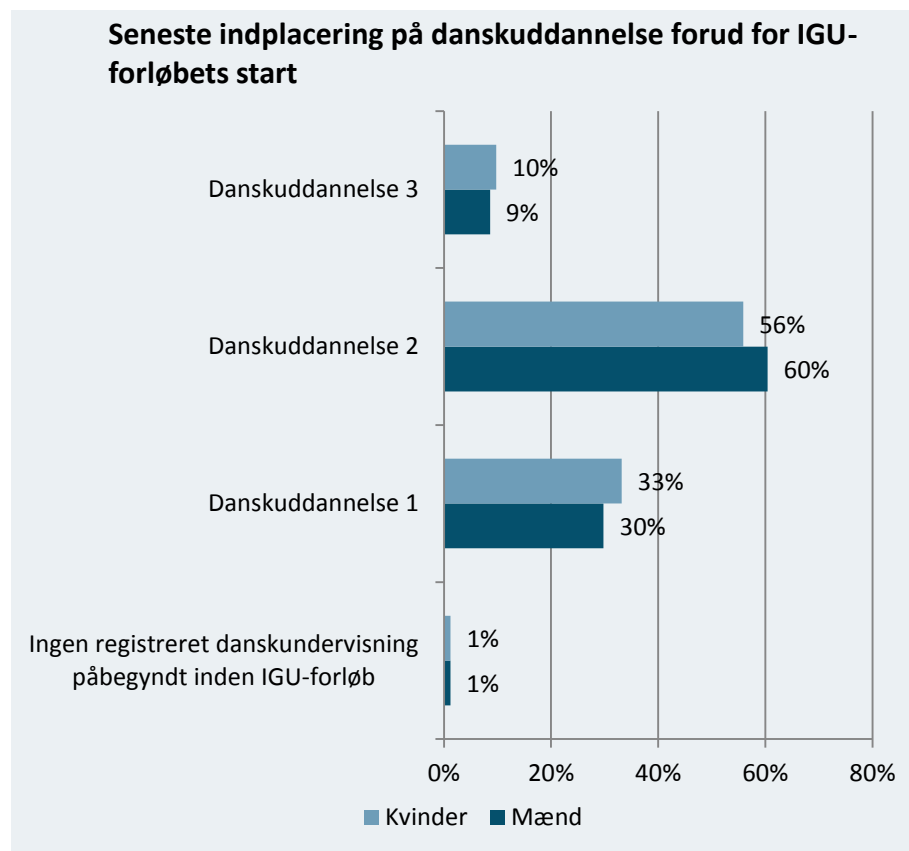
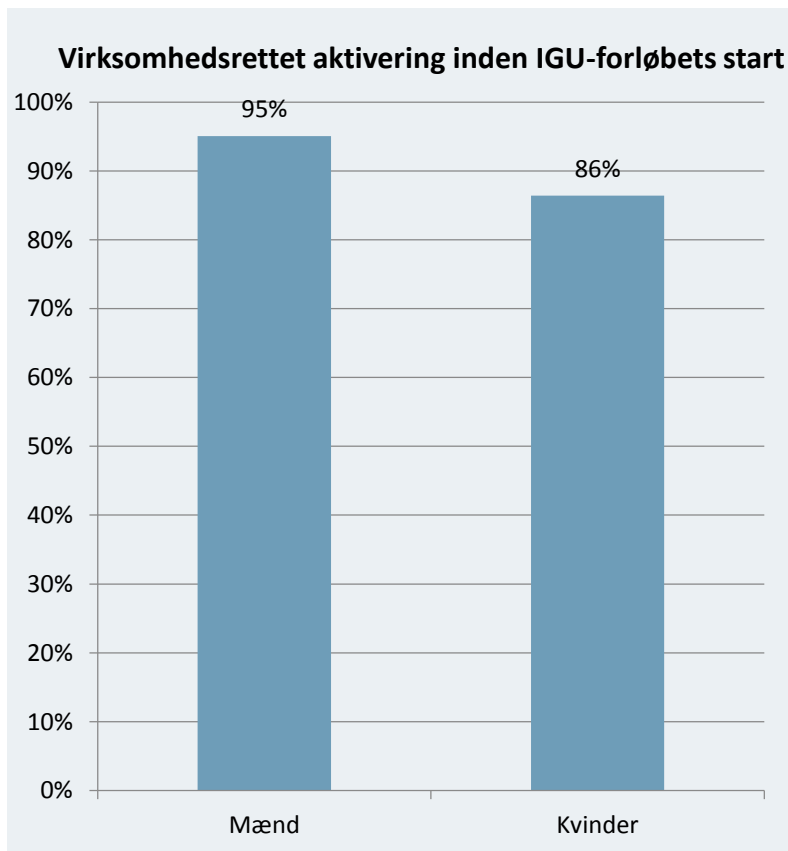


Den typiske kvinde i IGU er fra Syrien, gift og har børn

- 6 ud af 10 kvinder i IGU stammer fra Syrien.
- Lidt under 7 ud af 10 kvinder er gift
- Lidt under 3 ud af 10 kvinder har ingen børn
- 7 pct. af kvinder i IGU er enlige forsørgere
- 3 ud af 10 er bosat i Region Syddanmark
- Tallene indikerer, at kvinder i IGU har et højere uddannelsesniveau (primært medbragt uddannelse) end mændene i IGU.

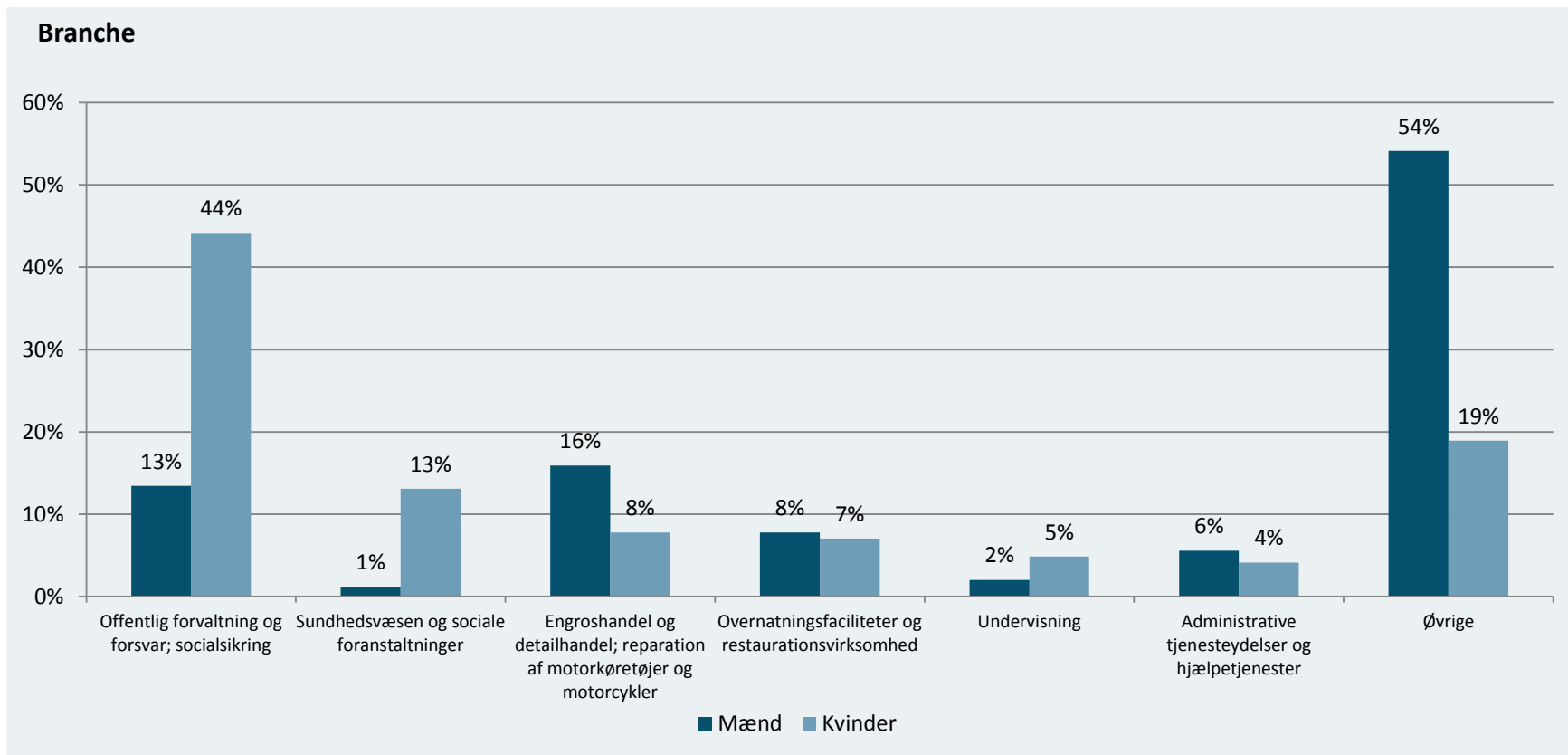


Kvinder har i mindre grad fået virksomhedsrettet aktivering inden IGU-forløbet opstart



- 86 pct. kvinder og 95 pct. mænd har været i virksomhedsrettet aktivering inden IGU-forløbets start
- Næsten alle har modtaget danskundervisning: Mere end halvdelen var indskrevet på Danskuddannelse 2.

Store forskelle i branchefordeling mellem kvinder og mænd

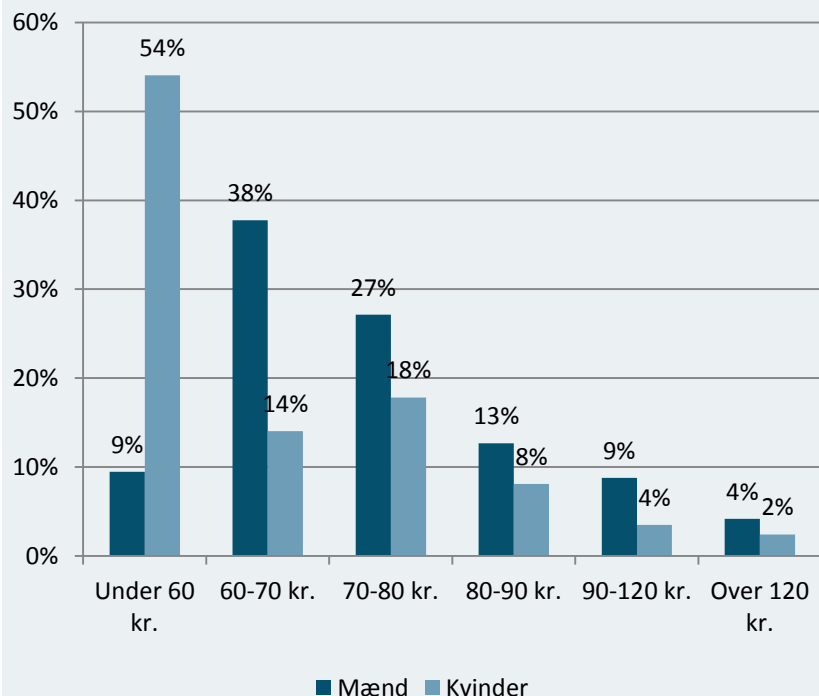


- Ca. 2 ud af 3 kvinder blev ansat i 2 brancher: offentlig forvaltning og sundhedsvæsen.
- Andelen af mænd i disse to brancher udgør blot 14 pct.

Lidt under halvdelen af kvinder er i brancher, hvor elevsatserne er over 60 kr. i timen

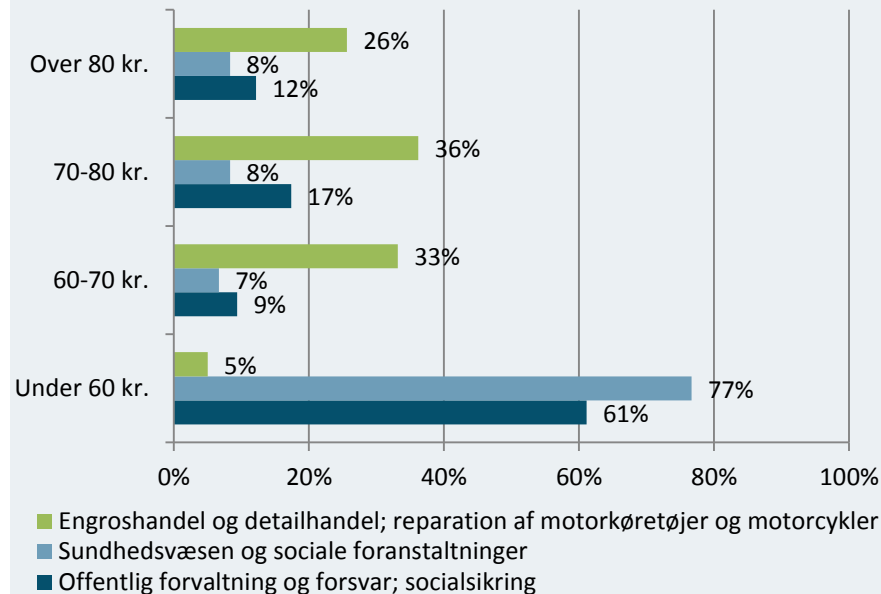
- Lidt flere end 1 ud af 2 kvinder mod ca. 1 ud 10 mænd har indgået IGU-kontrakt med en timeløn på under 60 kr.
- Knap 1 ud af 4 kvinder i sundhedsvæsenet har jf. deres kontrakt skulle have modtaget løn på over 60 kr.

Timeløn ved kontraktindgåelse



Anm.: 69 mænd og 42 kvinder er ikke medtaget i opgørelsen grundet mangelfuld eller usandsynlig registrering
Kilde: Udlændinge- og Integrationsministeriets egne beregninger på baggrund af registerdata fra Danmarks Statistik og SIRI.

IGU-ansatte i udvalgte brancher fordelt på timeløn

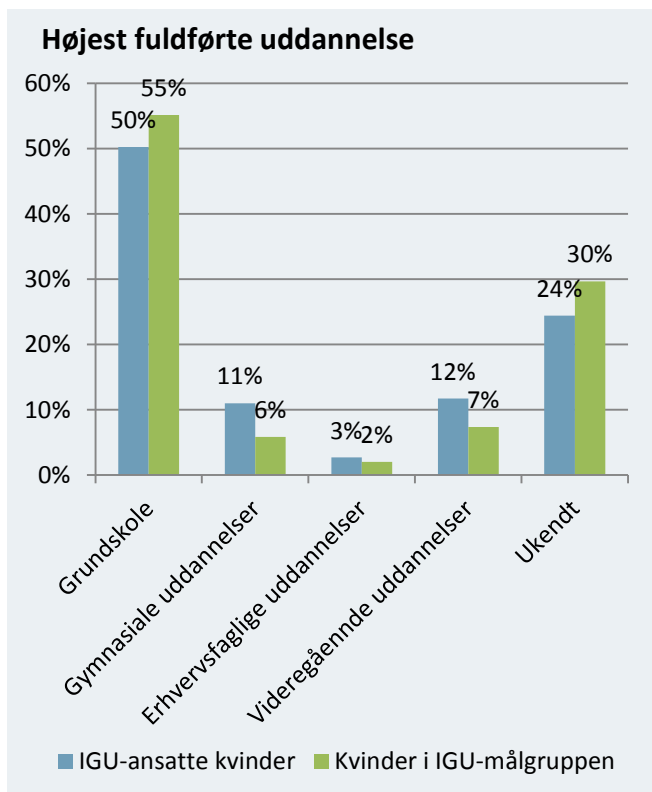


Anm.: Der er knyttet en usikkerhed til lønoplysningerne. Opgørelsen af timeløn er baseret på indberetninger til SIRI ifm IGU-aftalen om IGU-ansattes startløn. Der findes tre typer indberetninger af lønoplysninger: pr. time, pr. uge og pr. måned. For at kunne opgøre timeløn, er indberetningerne pr. uge og pr. måned omregnet ved at antage, at der er tale om en fuldtidsansættelse. På 37 timer om ugen.

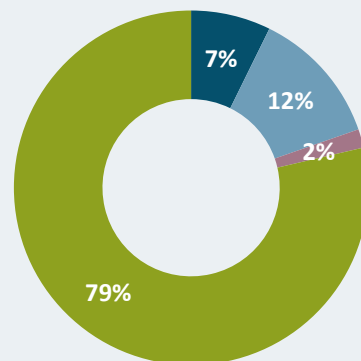
Anm.: 41 personer i offentlig forvaltning og forsvar, 7 i sundhedsvæsen og sociale foranstaltninger og 7 i engroshandel og detailhandel er ikke medtaget i opgørelsen grundet mangelfuld eller usandsynlig registrering.

Kilde: Udlændinge- og Integrationsministeriets egne beregninger på baggrund af registerdata fra Danmarks Statistik

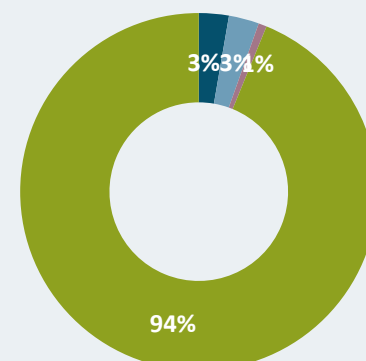
Kvinder i IGU har i højere grad bestået en danskprøve end kvinder i IGU-målgruppen



I IGU, bestået Prøve i Dansk inden opstart i IGU



I IGU-målgruppe, bestået Prøve i Dansk

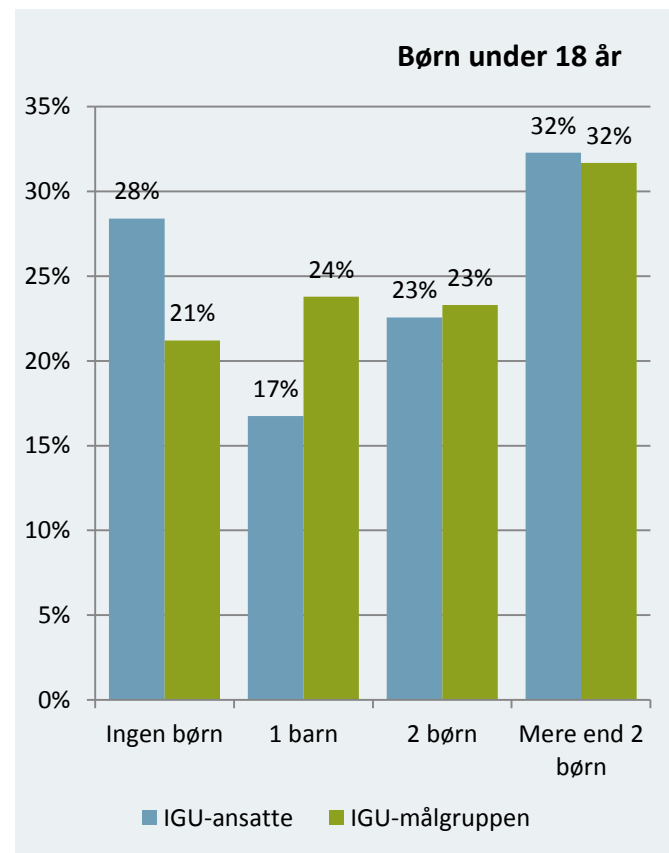
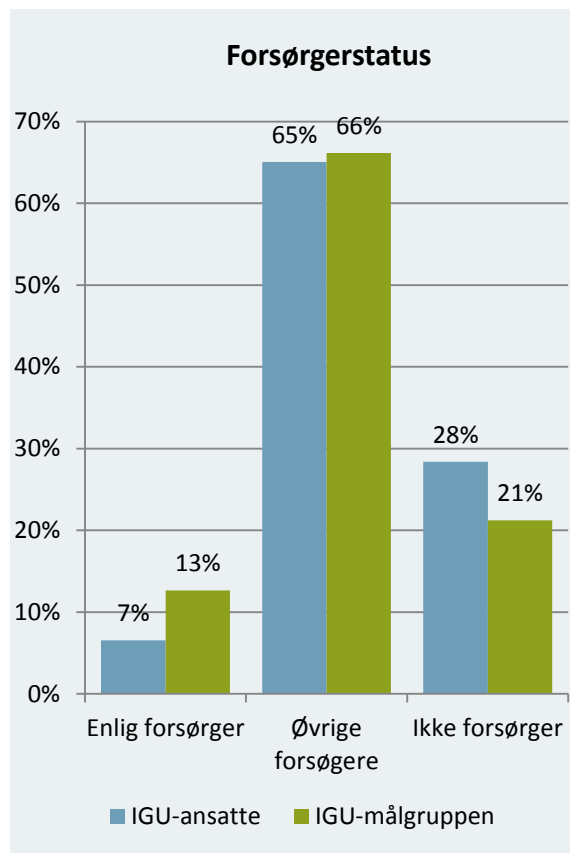
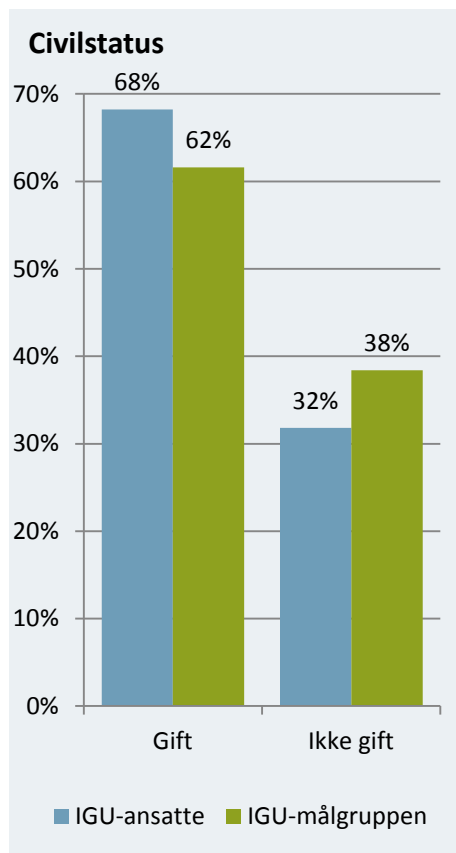


■ Prøve i dansk 1
■ Prøve i dansk 2
■ Prøve i dansk 3
■ Ingen bestået danskprøve

Der er forskelle mellem kvinder i IGU og kvinder i IGU-målgruppen:

- Andelen af kvinder med grundskole som højest fuldførte uddannelse er lidt lavere blandt kvinder i IGU end blandt kvinder i IGU-målgruppen
- Andelen af kvinder med en bestået prøve i Dansk (inden IGU-forløbets start) er betydeligt højere blandt kvinder i IGU end blandt kvinder i IGU-målgruppen.

Kvinder uden mindreårige børn er overrepræsenterede i IGU i forhold til IGU-målgruppen



- **Giftede kvinder er overrepræsenterede i IGU i forhold til IGU-målgruppen**
- **Ikke forsørgere er overrepræsenterede i IGU i forhold til IGU-målgruppen**
- **Kvinder uden børn er overrepræsenterede i IGU i forhold til IGU-målgruppen**