



Langt flere nydanskere får en videregående uddannelse, men ikke en erhvervsfaglig uddannelse

- De seneste 10 år har markant flere 25-39-årige indvandrere¹ og efterkommere med ikke-vestlig oprindelse fået en videregående uddannelse, når man ser på korte, mellemlange og lange videregående uddannelser under ét. Til gengæld har der været et fald i andelen, der har en erhvervsfaglig uddannelse som højest fuldførte uddannelse.
- Blandt de 25-39-årige efterkommere med oprindelse i MENAPT-landene² har 48 pct. af mændene og 71 pct. af kvinderne en erhvervskompetencegivende uddannelse, dvs. en erhvervsfaglig eller videregående uddannelse. Der er fortsat et vist gab i forhold til 25-39-årige med dansk oprindelse, hvor de tilsvarende tal er henholdsvis 73 pct. og 81 pct. Gabet er dog reduceret væsentligt de seneste 10 år, særligt blandt kvinderne.

I opgørelserne i denne artikel er der ikke korrigeret for fx forældrenes beskæftigelse og uddannelse.

Opgørelserne viser den højest fuldførte uddannelse. En person, der både har fuldført en erhvervsfaglig uddannelse og en videregående uddannelse, vil fx indgå som en person, der har en videregående uddannelse som højest fuldførte uddannelse.

Opgørelserne omfatter som hovedregel den højest fuldførte danske uddannelse. Nogle personer med en højest fuldført udenlandsk uddannelse kan dog indgå i opgørelserne. Det skyldes, at det ikke er muligt at afgøre, hvorvidt uddannelsen er dansk eller udenlandsk i enkelte datakilder.

Langt flere får en videregående uddannelse

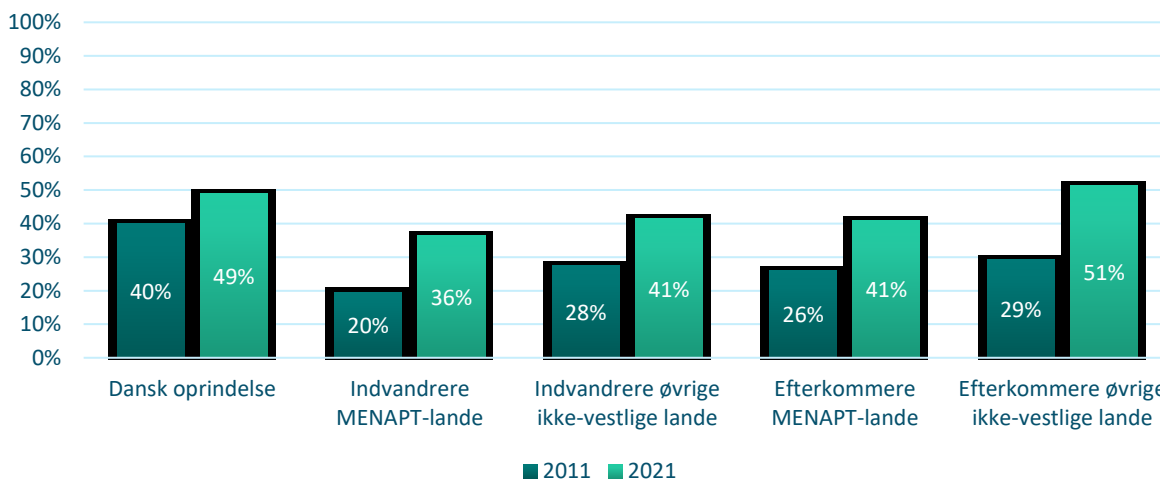
Blandt de 25-39-årige indvandrere og efterkommere med oprindelse i MENAPT-landene og øvrige ikke-vestlige lande har der de seneste 10 år været en markant fremgang i andelen med en videregående uddannelse, jf. figur 1.

Den største stigning i procentpoint ses blandt 25-39-årige efterkommere med oprindelse i øvrige ikke-vestlige lande, hvor lidt over halvdelen (51 pct.) i 2021 havde en videregående uddannelse, mens det i 2011 var 29 pct. Til sammenligning havde lidt under halvdelen (49 pct.) af de 25-39-årige med dansk oprindelse en videregående uddannelse i 2021.

¹ Artiklen omfatter kun indvandrere der er kommet til Danmark i alderen 0-12 år. Indvandrere, der er kommet til Danmark, efter de er fyldt 13 år, er ikke med, da de ikke har haft mulighed for at gennemføre hele eller en væsentlig del af grundskolen i Danmark. De er dermed ikke sammenlignelige med efterkommere og personer med dansk oprindelse, der næsten altid er opvokset i Danmark.

² MENAPT er en regional gruppering, som inkluderer lande fra Mellemøsten og Nordafrika (Syrien, Kuwait, Libyen, Saudi-Arabien, Libanon, Somalia, Irak, Qatar, Sudan, Bahrain, Djibouti, Jordan, Algeriet, Forenede Arabiske Emirater, Tunesien, Egypten, Marokko, Iran, Yemen, Mauretania og Oman) samt Afghanistan, Pakistan og Tyrkiet.

Figur 1: Andel 25-39-årige, der har en videregående uddannelse som højest fuldførte uddannelse, fordelt på herkomst og oprindelse, 2011 og 2021, pct.



Anm.: Kun indvandrere, der er kommet til Danmark i alderen 0-12 år, er inkluderet.

Kilde: Udlændinge- og Integrationsministeriets udlændingedatabase i Danmarks Statistik, IMUDD042.

Fakta: Hvad er en erhvervsfaglig og videregående uddannelse?

En erhvervsfaglig uddannelse kan påbegyndes efter grundskolen og omfatter fx uddannelserne til murer, tømrer og elektriker.

En videregående uddannelse bygger oven på en erhvervsfaglig eller gymnasial uddannelse:

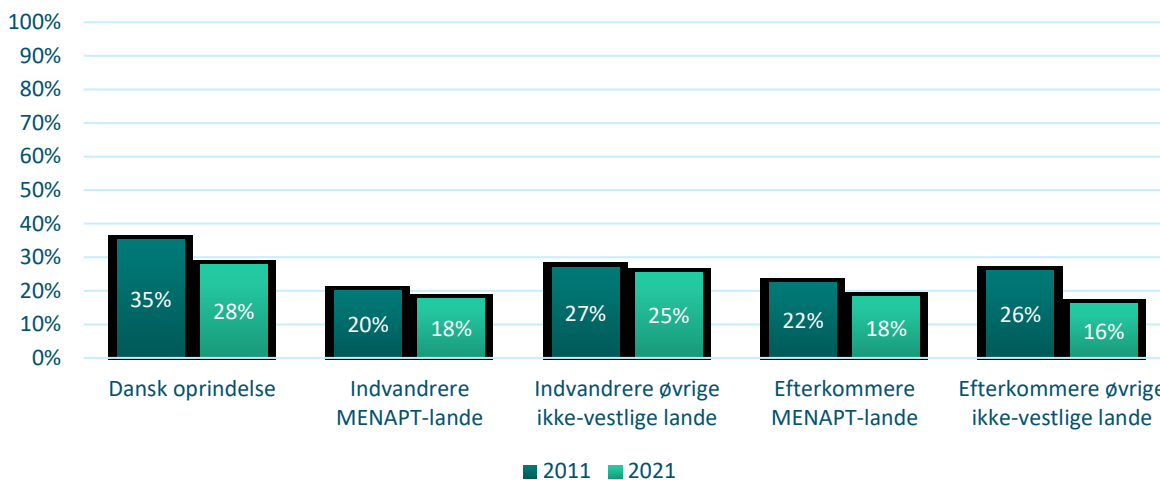
- En kort videregående uddannelse varer som regel 2 år og omfatter bl.a. erhvervsakademiuddannelserne.
- En mellemlang videregående uddannelse varer 3-4½ år og omfatter fx uddannelserne til skolelærere og sygeplejerske.
- En lang videregående uddannelse varer typisk 5 år og omfatter bl.a. uddannelserne til jurist og civilingeniør.

Erhvervskompetencegivende uddannelser omfatter både erhvervsfaglige og videregående uddannelser.

Andelen med en erhvervsfaglig uddannelse er faldende

I modsætning til de videregående uddannelser har der været et fald i andelen af 25-39-årige, der har en erhvervsfaglig uddannelse som højest fuldførte uddannelse, jf. figur 2. Blandt 25-39-årige efterkommere med oprindelse i øvrige ikke-vestlige lande har der været det største fald i procentpoint fra 26 pct. med en erhvervsfaglig uddannelse i 2011 til 16 pct. i 2021. Til sammenligning havde 28 pct. af de 25-39-årige med dansk oprindelse en erhvervsfaglig uddannelse i 2021.

Figur 2: Andel 25-39-årige, der har en erhvervsfaglig uddannelse som højest fuldførte uddannelse, fordelt på herkomst og oprindelse, 2011 og 2021, pct.



Anm.: Kun indvandrere, der er kommet til Danmark i alderen 0-12 år, er inkluderet.

Kilde: Udlændinge- og Integrationsministeriets udlændingedatabase i Danmarks Statistik, IMUDD042.

Flere ikke-vestlige kvinder end mænd har enten en erhvervsfaglig eller videregående uddannelse.

Erhvervskompetencegivende uddannelser omfatter både erhvervsfaglige og videregående uddannelser.

Blandt de 25-39-årige kvinder med oprindelse i MENAPT-landene har henholdsvis 66 pct. og 71 pct. af indvandrerne og efterkommerne fuldført en erhvervskompetencegivende uddannelse i 2021, mens de tilsvarende tal er 45 pct. og 48 pct. for mændene, *jf. tabel 1*. Der er fortsat et vist gab i forhold til 25-39-årige med dansk oprindelse, især blandt mændene. Gabet er dog blevet væsentligt mindre de seneste 10 år, særligt blandt kvinderne, hvor det er halveret.

Tabel 1: Andel 25-39-årige, der har en erhvervskompetencegivende uddannelse som højest fuldførte uddannelse, fordelt på køn, herkomst og oprindelse, 2011 og 2021, pct.

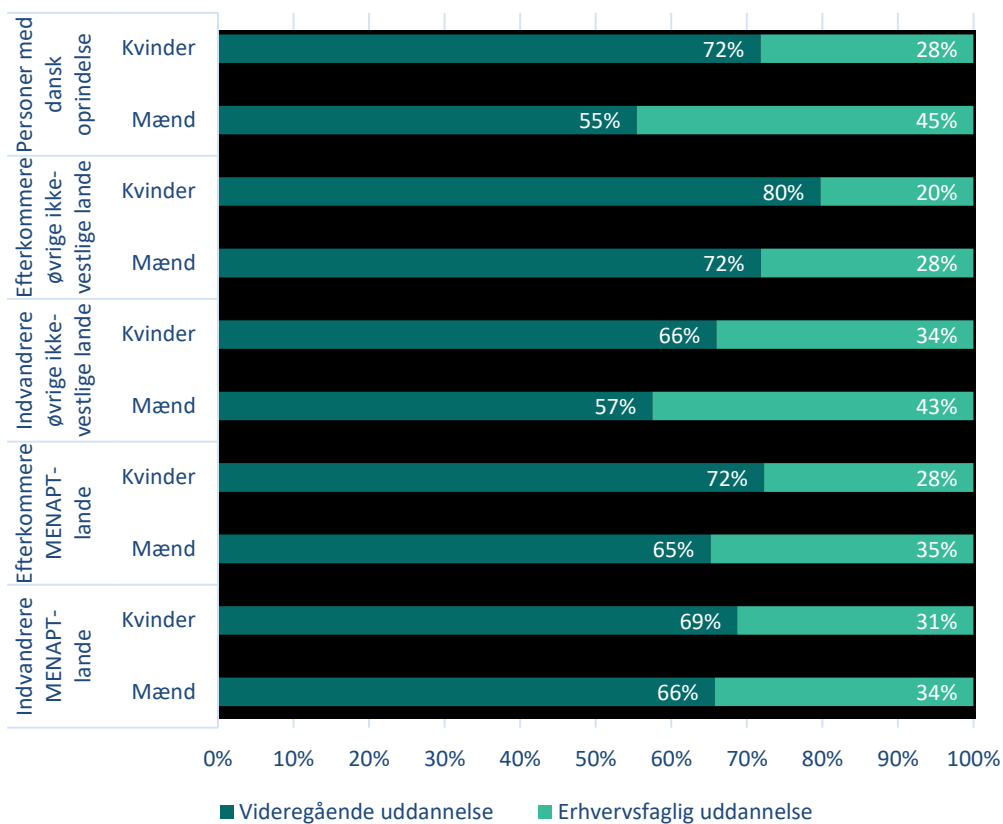
	2011		2021	
	Mænd	Kvinder	Mænd	Kvinder
Dansk oprindelse	72%	78%	73%	81%
MENAPT-lande				
- Indvandrere	33%	48%	45%	66%
- Efterkommere	39%	58%	48%	71%
Øvrige ikke-vestlige lande				
- Indvandrere	49%	60%	61%	73%
- Efterkommere	52%	58%	62%	74%

Anm.: Kun indvandrere, der er kommet til Danmark i alderen 0-12 år, er inkluderet.

Kilde: Udlændinge- og Integrationsministeriets udlændingedatabase i Danmarks Statistik, IMUDD042.

Blandt dem, der har fuldført en erhvervskompetencegivende uddannelse, har mænd uanset oprindelse i højere grad end kvinder en erhvervsfaglig uddannelse som højest fuldførte uddannelse, *jf. figur 3*.

Figur 3: Andel 25-39-årige, der har en erhvervskompetencegivende uddannelse som højest fuldførte uddannelse, fordelt på køn, herkomst, oprindelse og uddannelse, 2021, pct.



Anm.: Kun indvandrere, der er kommet til Danmark i alderen 0-12 år, er inkluderet.

Kilde: Udlændinge- og Integrationsministeriets udlændingedatabase i Danmarks Statistik, IMUDD042.