



Tal og fakta på udlændingeområdet 2018

Indholdsfortegnelse

Indholdsfortegnelse	1
Overblik	2
Introduktion til udlændingeområdet og tallene i denne publikation	3
Hvilke myndigheder behandler hvilke sager	4
Asyl mv.	5
Introduktion til asylområdet mv.	6
Asylansøgninger inkl. Dublin	7-8
Opholdstilladelser i asylsager mv. samt definition af anerkendelsesprocenten/omgørelsesprocenten...	9-10
Uledsagede mindreårige asylansøgere	11-12
Indkvartering	13-14
Visitering af flygtninge til regioner	15
Asylansøgere i aktuel udsendelsesposition samt udsendte afviste asylansøgere	16-17
Inddragelse eller nægtelse af forlængelse af opholdstilladelser til somaliske statsborgere	18
Bortfald af opholdstilladelse på grund af personers ophold og aktiviteter udenfor landet, som kan indebære/forøge faren for statens sikkerhed mv.	18
Temaoversigt: Asyl- og familiesammenføringsområdet	19-20
Familiesammenføring mv.	21
Introduktion til familiesammenføringsområdet mv.	22
Oversigt over statistikføringen på familiesammenføringsområdet mv.	23
Ansøgninger om familiesammenføring mv.	24
Afgørelser i familiesammenføringssager	25-26
Familiesammenføring efter EU-reglerne, hvor den herboende reference er dansk statsborger	27
Erhverv	29
Introduktion til erhvervsområdet	30
Oversigt over statistikføringen på erhvervsområdet	31
Opholdstilladelser på erhvervsområdet	32-36
Studie mv.	37
Introduktion til og oversigt over statistikføringen på studieområdet mv.	38
Opholdstilladelser på studieområdet mv.	39-40
Uddannelse	41
Au pair, praktikanter og Working Holiday	42
EU/EØS	43
Udstedte opholdskort og registreringsbeviser	44-46
Visum	47
Introduktion til visumområdet	48
Visumafgørelser	49-50
Bilag	51-75
Detaljerede tabeller med nationalitetsfordelinger og tidsserier for de enkelte områder og permanent opholdstilladelse.	

Tal og fakta på udlændingeområdet 2018

I denne publikation præsenteres en række tal og fakta for 2018 for alle myndigheder på udlændingeområdet. Hovedvægten er lagt på overordnede tal. Redaktionen af nærværende publikation er afsluttet foråret 2019. For en løbende opdatering af hovedtallene på området henvises til www.uim.dk.

Overblik over alle opholdstilladelser og registreringsbeviser/opholdskort 2014 - 2018

Kategori	2014	2015	2016	2017	2018	Andel 2018
Asyl mv.	6.104	10.849	7.493	2.750	1.652	2%
- heraf flygtningestatus	6.031	10.783	7.444	2.706	1.621	2%
Familiesammenføring mv. *	6.243	12.138	8.149	7.790	5.234	7%
- heraf ægtefæller/faste samlever	3.410	5.233	3.825	4.127	3.225	4%
Erhverv	12.436	11.682	12.903	12.749	14.355	19%
- heraf udvalgte kategorier **	3.623	4.245	4.853	4.835	5.354	7%
Studie mv. ***	12.144	12.658	14.291	15.302	15.836	21%
- heraf uddannelse inkl. PhD-uddannelse	7.425	8.246	9.194	8.949	8.861	12%
EU/EØS	35.415	37.366	37.166	38.237	39.079	51%
- heraf lønarbejde	16.944	18.066	18.013	19.283	20.225	27%
I alt	72.342	84.693	80.002	76.828	76.156	100%

* Opgørelsen omfatter mindreårige børn og ægtefæller/faste samlever samt øvrige opholdssager (fx andre familiemedlemmer, adoption og tidligere dansk indfødsret).

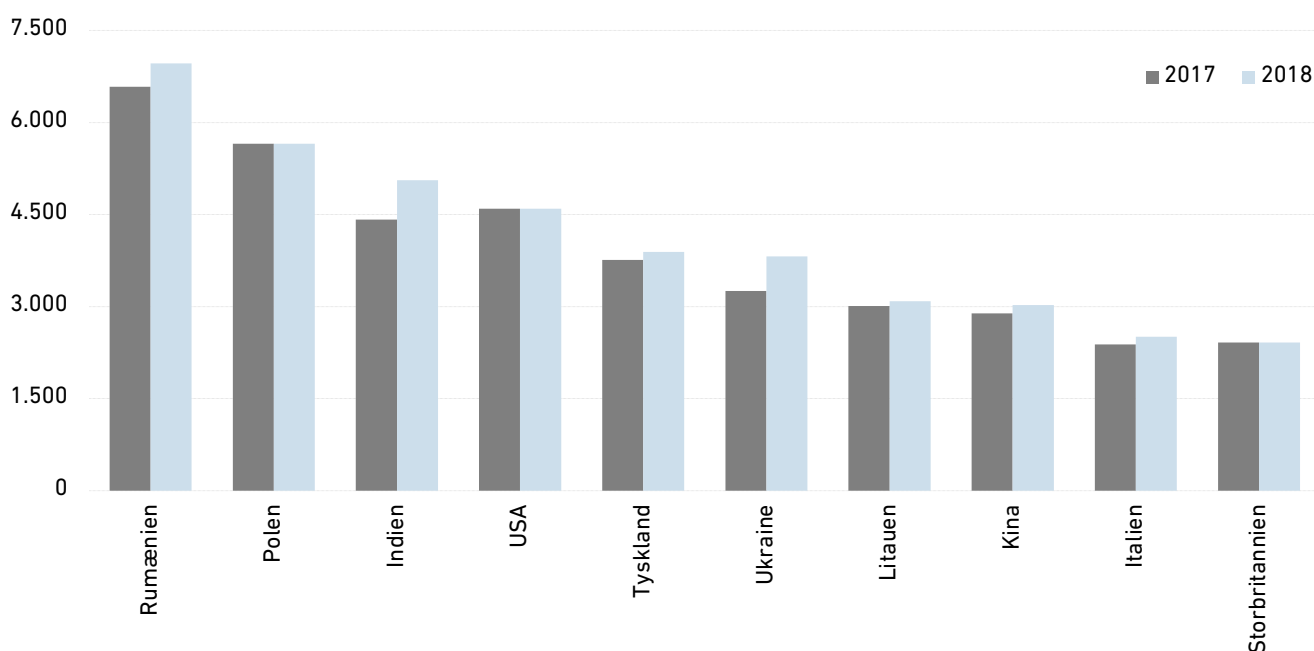
** De udvalgte kategorier er: Beløbsordningen, Fast-track ordningen og Koncernordningen.

*** Opgørelsen omfatter også au pair og praktikanter.

Note: Visum er ikke inkluderet i denne opgørelse, da visum er korttidsbesøg.

Ovenstående oversigt over antallet af registrerede ophold kan ikke direkte anvendes som udtryk for indvandringen til Danmark, bl.a. kan personer over tid optræde flere steder i opgørelsen. Der kan også være tilfælde, hvor opholdstilladelsen ikke benyttes, fordi den pågældende udlænding aldrig indrejser i landet.

Alle opholdstilladelser og registreringsbeviser 2017 - 2018 *



* Nationaliteterne er udvalgt på baggrund af de største nationaliteter på tværs af sagsområderne i 2018.

Introduktion til udlændingeområdet

Følgende grupper har, eller kan få, ret til at opholde sig i Danmark:

- 1) nordiske statsborgere,
- 2) udlændinge, som ønsker at arbejde eller studere, samt medfølgende familie til disse udlændinge,
- 3) unionsborgere og EØS-statsborgere og deres familiemedlemmer, der er omfattet af reglerne om fri bevægelighed,
- 4) udlændinge med nærmeste familie i Danmark (familiesammenføring),
- 5) udlændinge med behov for international beskyttelse (asyl og humanitært ophold).
- 6) udlændinge med behov for at indrejse og opholde sig i Danmark i op til 90 dage (visum eller visumfrit ophold).

Statsborgere fra de øvrige nordiske lande – Finland, Island, Norge og Sverige – kan frit indrejse, opholde sig og arbejde i Danmark og skal ikke søge om hverken opholds- eller arbejdstilladelse. Publikationen indeholder som udgangspunkt ikke statistiske oplysninger om denne persongruppe.

Introduktion til tallene i denne publikation

Anvendelse af tallene

Udlændingemyndighedernes statistikker er administrative sagsstatistikker, som viser antallet af afgørelser.

- Antallet af opholdstilladelser er ikke et udtryk for indvandringen til Danmark, fordi
- samme person over tid kan optræde flere steder i opgørelserne,
 - nogle opholdstilladelser aldrig benyttes, fordi udlændingen ikke indrejser i landet,
 - nogle opholdstilladelser er territorielt begrænsede (f.eks. erhvervs- og studietilladelser til Færøerne og Grønland, der ikke giver adgang til at opholde sig i Danmark)
 - der kan være tidsforskydning mellem tidspunktet for meddelelse af opholdstilladelsen og tidspunktet for indreisen og dermed indvandringen til Danmark,
 - visse nationaliteter behøver ikke en opholdstilladelse for at bosætte sig i Danmark.

Metodiske bemærkninger vedrørende opgørelse af tallene

Tallene i publikationen er baseret på kalenderopgørelser og viser f.eks., hvor mange afgørelser der er truffet på et område i en given periode. Statistikkerne omfatter således både afgørelser, hvor ansøgningen er indgivet året før, og afgørelser, hvor ansøgningen er indgivet samme år.

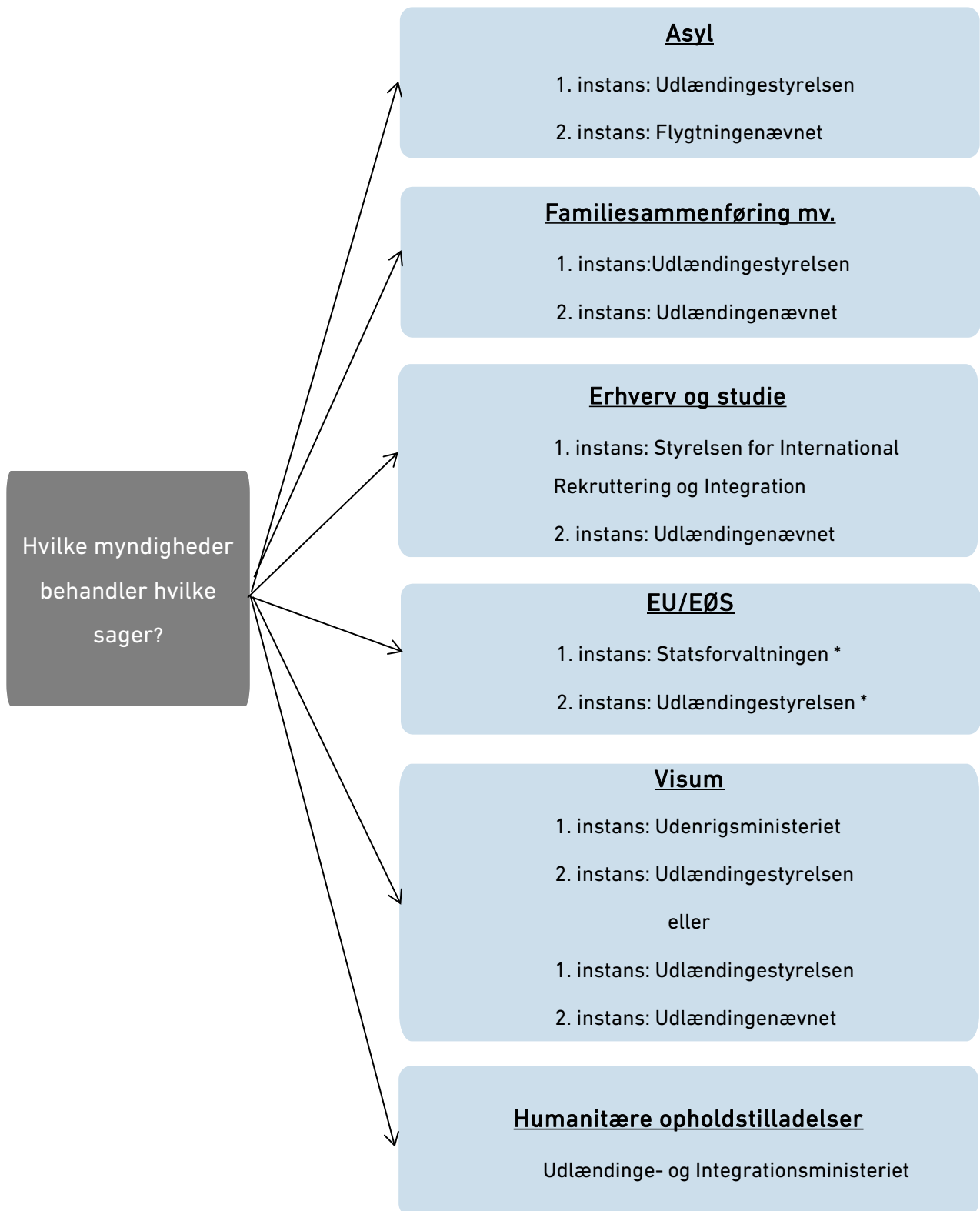
Det bemærkes, at den første opholdstilladelse, som meddeles til en udlænding, ikke giver ret til permanent ophold i landet. Mange udlændinge modtager således flere opholdstilladelser (førstegangs-, forlængelses-, og permanent opholdstilladelse).

De statistiske oplysninger er altid behæftet med usikkerhed, idet udlændingssystemerne ikke er designede som egentlige statistiksystemer.

Lande- og regionsangivelser

Afgrænsningen af lande følger Danmarks Statistiks definition.

Hvilke myndigheder behandler hvilke sager?



Oversigten gælder for hovedsagstyperne, og der er enkelte undtagelser fx vedrørende Færøerne og Grønland. For yderligere oplysninger om hvem, der behandler hvilke sager, se nyidanmark.dk.

* Fra første april 2019 er 1. instans: Styrelsen for international rekruttering og integration og 2. instans: Udlændingenævnet.

ASYL MV.

Introduktion til asylområdet mv.

Asylansøgning

En udlænding, der opholder sig i Danmark, kan indgive en ansøgning om asyl i Danmark. Dette gælder uanset, om udlændingen er rejst ind i Danmark uden et opholdsgrundlag, eller om udlændingen har en opholdstilladelse. En ansøgning om asyl kan indgives til politiet eller på Modtagecenter Sandholm.

De statistiske opgørelser over ansøgninger om asyl indeholder også ansøgninger fra personer, der allerede har et opholdsgrundlag i Danmark, og fra personer, der umiddelbart op til asylansøgningen har haft et opholdsgrundlag i Danmark, men hvor dette opholdsgrundlag er bortfaldet eller er blevet inddraget.

Kort beskrivelse af asylsagsbehandlingen

I den indledende fase af asylsagsbehandlingen foretager politiet en registrering af asylansøgeren. Ansøgeren udfylder et asylansøgnings-skema og bliver indkaldt til en oplysnings- og motivsamtale i Udlændingestyrelsen. På baggrund af samtalen og eventuelle andre oplysninger beslutter Udlændingestyrelsen, om asylansøgningen skal realitetsbehandles i Danmark, om den bør behandles i et andet Dublin-land, eller om asylansøgningen skal afvises.

Hvis asylansøgningen skal behandles i Danmark, vurderer Udlændingestyrelsen, om asylansøgeren risikerer at blive udsat for en konkret, individuel forfølgelse, der er omfattet af Flygtningekonventionen af 28. juli 1951, eller om asylansøgeren opfylder betingelserne for at få beskyttelsesstatus eller midlertidig beskyttelsesstatus. Beskyttelsesstatus gives til en asylansøger, der ikke opfylder betingelserne i Flygtningekonventionen, men som ved en tilbagevenden til sit hjemland risikerer dødsstraf eller at blive underkastet tortur eller umenneskelig eller nedværdigende behandling eller straf.

I de tilfælde, hvor risikoen for dødsstraf eller for at blive underkastet tortur eller umenneskelig eller nedværdigende behandling eller straf har baggrund i en særlig alvorlig situation i hjemlandet præget af vilkårlig voldsudøvelse og overgreb på civile, får ansøgeren midlertidig beskyttelsesstatus. Den gruppe, der får midlertidig beskyttelsesstatus, vil - medmindre helt særlige grunde gør sig gældende - først kunne få familiesammenføring, hvis den midlertidige opholdstilladelse er forlænget efter 3 år.

Vurderingen sker på baggrund af oplysninger fra asylansøgeren, udlændingemyndighedernes oplysninger om asylansøgerens hjemland samt Flygtningenævnets praksis. Hvis ansøgeren får opholdstilladelse, beslutter Udlændingestyrelsen, hvilken kommune flygtningen skal bo i.

Andet grundlag

Humanitært ophold

En asylansøger kan også søge om humanitær opholdstilladelse, men kun hvis asylansøgningen realitetsbehandles i Danmark. Ansøgning om humanitær opholdstilladelse behandles af Udlændinge- og Integrationsministeriet, og sagsbehandlingen foregår normalt parallelt med asylsagsbehandlingen.

Andre grunde

Hvis en udlænding meddeles afslag på asyl, kan der efter en konkret vurdering gives opholdstilladelse af andre grunde, til uledsagede mindreårige asylansøgere eller til afviste asylansøgere på grund af udsendeshindringer, eller hvis ganske særlige grunde taler for det, herunder hensyn til familiens enhed og barnets tarv.

Klageadgang

Hvis der gives afslag på asyl, anses afslaget automatisk for påklaget til Flygtningenævnet. Dette er ikke tilfældet i de situationer, hvor Udlændingestyrelsen vurderer, at en ansøgning om asyl er åbenbart grundløs. I disse tilfælde kan Udlændingestyrelsens afslag på asyl ikke påklages. Det er dog en betingelse, at Dansk Flygtningehjælp er enig i Udlændingestyrelsens vurdering. Hvis Dansk Flygtningehjælp ikke er enig (den såkaldte vetoret), indbringer Udlændingestyrelsen sagen for Flygtningenævnet.

Flygtningenævnet er et uafhængigt domstolslignende organ ledet af en formand, der er dommer. Flygtningenævnets afgørelser er endelige.

Se nyidanmark.dk for en nærmere introduktion til asylområdet mv., herunder sagsbehandlingen.

Asylansøgninger *

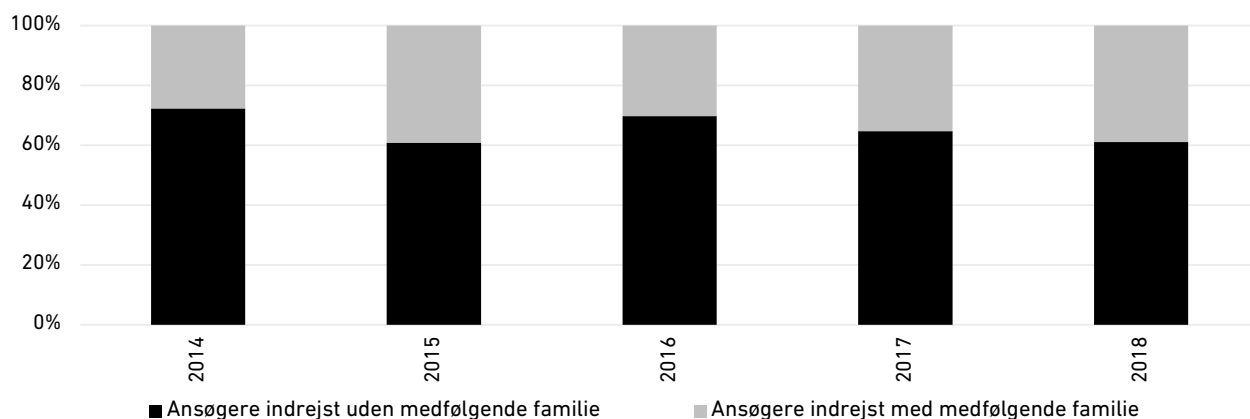
Antal ansøgninger fra personer, som har søgt om asyl i Danmark

Nationalitet	2014	2015	2016	2017	2018
Afghanistan	313	2.331	1.127	189	115
Eritrea	2.285	1.740	274	370	680
Georgien	111	100	73	76	402
Irak	151	1.537	452	146	119
Iran	284	2.787	300	149	195
Marokko	228	187	353	326	181
Rusland	522	177	81	49	89
Somalia	683	257	258	106	106
Statsløse	1.362	1.734	491	137	149
Syrien	7.087	8.608	1.253	863	604
Øvrige	1.766	1.858	1.604	1.089	919
I alt	14.792	21.316	6.266	3.500	3.559

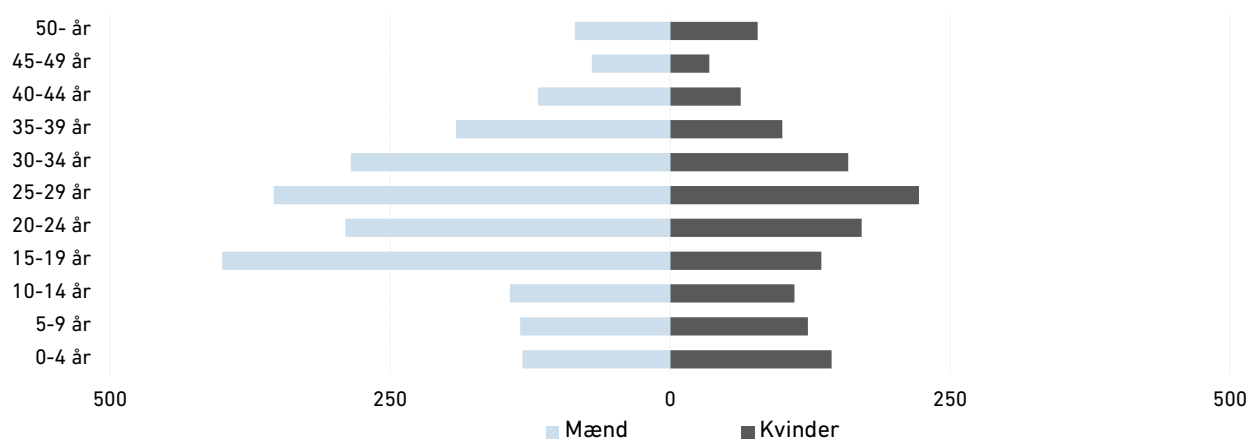
* Statistik vedrørende asylansøgninger er leveret af Rigspolitiet (UCN) på baggrund af registreringer i POLSAS.

Note: Tallet er inklusiv ansøgninger fra personer, der allerede har et opholdsgrundlag i Danmark, og personer, der umiddelbart op til asylansøgningen har haft et opholdsgrundlag, som er bortfaldet eller inddraget.

Asylansøgninger - fordelt på familiemæssig sammensætning



Asylansøgninger - fordelt på køn og alder 2018



Afgørelser på baggrund af et andet Dublin-lands accept og ej accepter fra andre Dublin-lande om tilbagetagelse/ overtagelse i medfør af Dublin-forordningen

	2017	udvalgte lande 2018			2018
	I alt	Tyskland	Italien	Sverige	I alt
Afgørelse om overførsel til et andet Dublin-land *	1.120	193	138	101	689
- heraf accept by default **	186	3	57	2	70
- heraf søgt asyl i andet medlemsstat	678	179	32	93	462
- heraf opholdstilladelse eller visum	178	9	25	3	120
- heraf indrejst ulovligt fra tredjeland	40	0	24	0	27
- heraf andet	38	2	0	3	10
Ej accept fra et andet Dublin-land	584	103	30	43	329
I alt	1.704	296	168	144	1.018

* En afgørelse om overførsel er ikke nødvendigvis ensbetydende med, at der efterfølgende gennemføres en tilbageførsel/overførsel.

** Hvis medlemsstaten ikke svarer inden for de frister, der er fastsat i forordningen, anses anmodningen for at være accepteret.

Afgørelser på baggrund af dansk accept/ej accept om tilbagetagelse/overtagelse i medfør af Dublin-forordningen

	2017	udvalgte lande 2018			2018
	I alt	Tyskland	Frankrig	Sverige	I alt
Afgørelse om overførsel til Danmark *	1.932	897	476	128	1.844
- heraf søgt asyl i Danmark *	1.667	819	460	111	1.701
- heraf opholdstilladelse eller visum	139	68	14	15	116
- heraf andet	126	10	2	2	27
Afgørelse om ej accept fra Danmark	1.227	376	393	84	1.164
I alt	3.159	1.273	869	212	3.008

* En afgørelse om overførsel er ikke nødvendigvis ensbetydende med, at der efterfølgende gennemføres en tilbageførsel/overførsel.

Dublin-forordningen

Dublin-forordningen (Rådets forordning nr. 604/2013), der omfatter EU-landene samt Norge, Schweiz, Island og Liechtenstein, skal sikre, at en asylansøgning, der indgives i et af disse lande, kun behandles af ét land. Forordningen skal også sikre, at der altid kan findes et land, der er ansvarlig for behandlingen af en asylansøgning.

Når en udlænding, der er 14 år eller ældre, indrejser i Danmark og søger asyl, vil den pågældendes fingeraftryk blive optaget af politiet, som foretager en søgning i det fælles europæiske fingeraftryksregister Eurodac. Hvis der er en formodning for, at udlændingen har en asylsag i et andet Dublin-land, eller at et andet Dublin-land af andre grunde må anses for at være ansvarlig for at behandle ansøgningen, sender Danmark en anmodning til det pågældende land om at tilbagetage eller overtage asylansøgeren. Omvendt modtager Danmark anmodninger fra andre Dublin-lande om at tilbagetage eller overtage asylansøgere til Danmark.

I overensstemmelse med en dom fra Den Europæiske Menneskerettighedsdomstol har Danmark ikke anvendt Dublin-forordningen i forhold til Grækenland siden 2011. I overensstemmelse med Flygtningenævnets afgørelser har Udlændingestyrelsen desuden ikke anvendt Dublin-forordningen i forhold til Ungarn siden 3. maj 2017.

Opholdstilladelser meddelt i asylsager mv. *

Kategori	2017	største nationaliteter 2018			2018
	I alt	Eritrea	Syrien	Iran	I alt
Flygtningestatus	2.706	607	536	233	1.621
Konventionsstatus	1.525	586	153	208	1.028
Beskyttelsesstatus	392	21	5	25	187
Midlertidig beskyttelsesstatus	789	0	378	0	406
Andet grundlag	44	0	0	0	31
Humanitær opholdstilladelse	3	0	0	0	8
Andre grunde **	41	0	0	0	23
I alt	2.750	607	536	233	1.652

* Denne tabel vedrører alle instanser.

** Andre grunde omfatter bl.a. særlige opholdstilladelser til uledsagede mindreårige asylansøgere og opholdstilladelse til asylansøgere på grund af udsendelsehindringer eller hvis ganske særlige grunde taler for det, herunder hensyn til familiens enhed og barnets tarv.

Anerkendelsesprocenten i asylsager i Udlændingestyrelsen *

Nationalitet	2014	2015	2016	2017	2018
Eritrea	96%	98%	96%	97%	99,5%
Georgien	0%	0%	0%	0%	0%
Iran	42%	73%	38%	40%	51%
Marokko	3%	0%	0%	0%	0%
Syrien	97%	98%	99%	96%	99%
Øvrige	41%	45%	31%	13%	10%
Alle nationaliteter	74%	85%	72%	36%	56%

* Her indgår kun afgørelser vedrørende registrerede asylansøgere i Udlændingestyrelsen. I opgørelsen indgår ikke opholdstilladelser meddelt på andet grundlag efter endeligt afslag på asyl, fx. humanitær opholdstilladelse.

Anerkendelsesprocenten i Udlændingestyrelsen

Anerkendelsesprocenten angiver andelen af tilladelser efter udlændingelovens § 7, stk. 1-3, i forhold til det samlede antal tilladelser og afslag efter udlændingelovens § 7, stk. 1-4, i asylsager i Udlændingestyrelsen.

Anerkendelsesprocenten opgøres på basis af de afgørelser, som Udlændingestyrelsen træffer i perioden. Personer, som får afslag i Udlændingestyrelsen, kan efterfølgende meddeles asyl af Flygtningenævnet, hvis nævnet omgør Udlændingestyrelsens afgørelse. Dette forhold tager anerkendelsesprocenten ikke højde for. Ændringer i den samlede anerkendelsesprocent over en årrække afspejler oftest ændringer i nationalitets-sammensætningen blandt asylansøgerne og/eller praksisændringer.

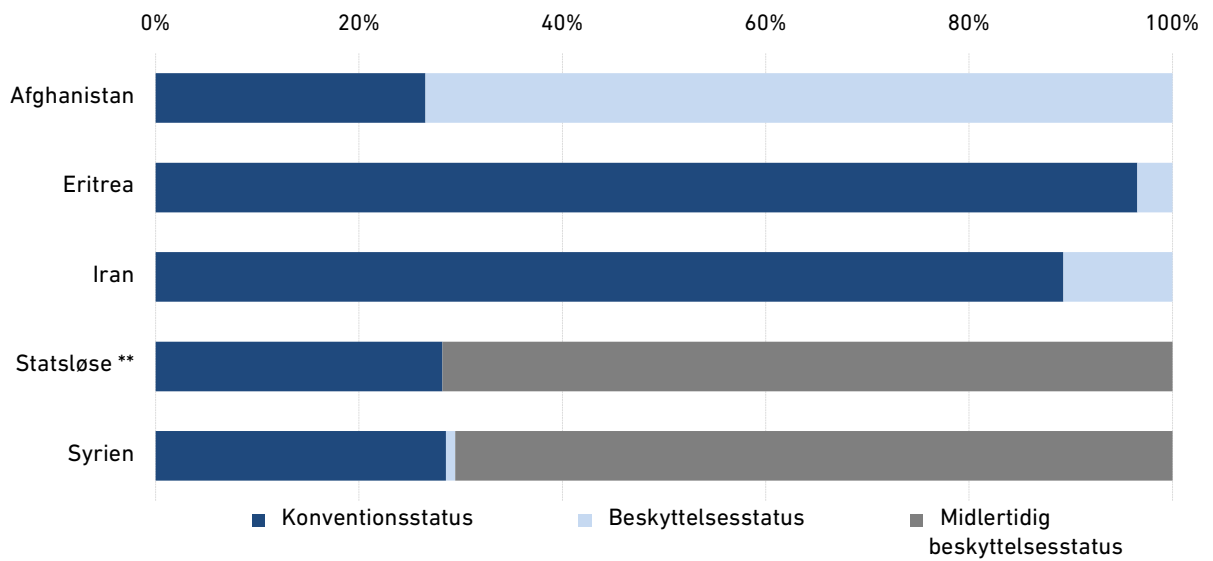
Omgørelsesprocenten i Flygtningenævnet

Omgørelsesprocenten angiver andelen af Udlændingestyrelsens afgørelser om afslag på asyl, der omgøres af Flygtningenævnet. Andelen angiver således de tilladelser, der meddeles i Flygtningenævnet, i forhold til det samlede antal afgørelser om asyl, der træffes i Flygtningenævnet.

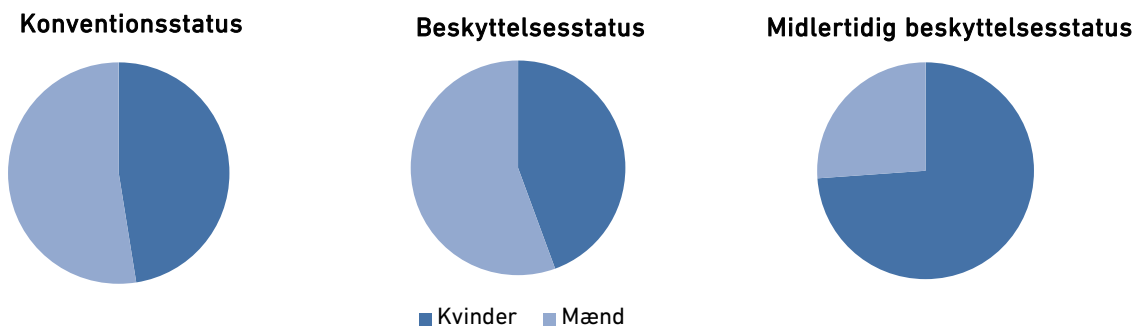
Omgørelsesprocenten i asylsager i Flygtningenævnet udgjorde hhv. 16% i 2014, 21% i 2015, 20% i 2016, 19% i 2017 og 17% i 2018. Omgørelser af asylsager finder bl.a. sted på grund af en ændret vurdering af, hvilke oplysninger fra ansøgeren, der kan lægges til grund og/eller ændret praksis.

Det bemærkes, at den samlede anerkendelsesprocent ikke kan beregnes ved at lægge anerkendelsesprocenten i Udlændingestyrelsen og omgørelsesprocenten i Flygtningenævnet for et givet år sammen. Det skyldes, at afgørelserne i henholdsvis 1. og 2. instans kan finde sted i to forskellige år, og at der efter åbenbart grundløs proceduren gives afslag på asyl uden klageadgang til nævnet. Endelig kan det også skyldes, at en person, der i et givent år får afslag på asyl først i Udlændingestyrelsen og dernæst i Flygtningenævnet samme år, tæller med i begge opgørelser.

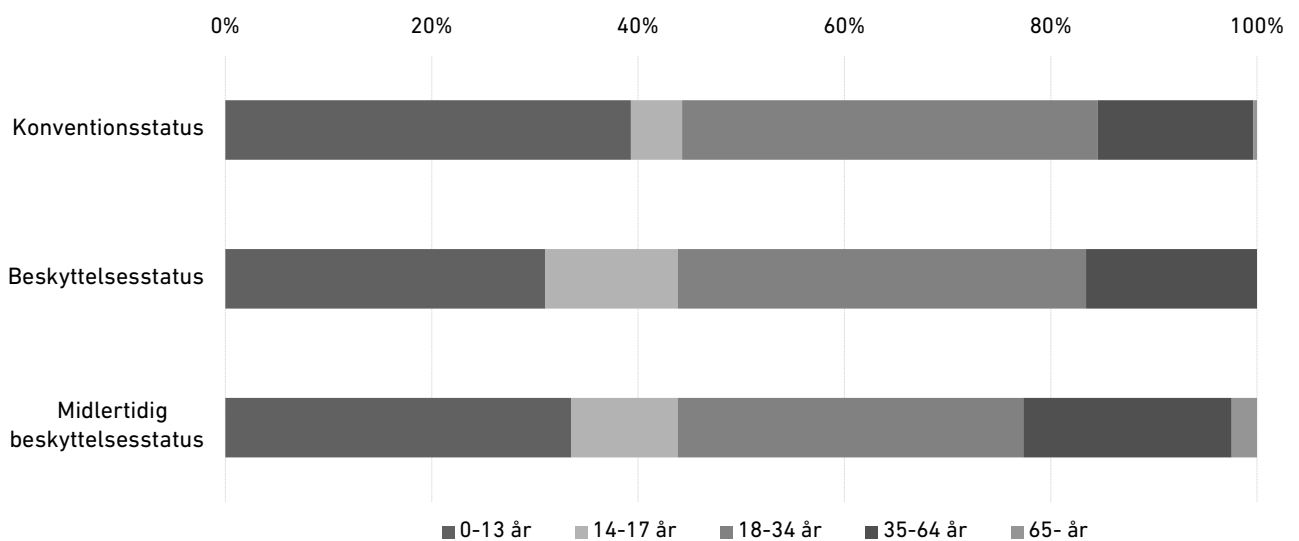
Asylopholdstilladelser fordelt på største nationaliteter og status 2018 *



Asylopholdstilladelser fordelt på status og køn 2018 *



Asylopholdstilladelser fordelt på status og aldersgrupper 2018 *



* Vedrører alle instanser.

** Inklusiv statsløse palæstinensere.

Ansøgninger om asyl fra uledsagede mindreårige asylansøgere *

Nationalitet	2014	2015	2016	2017	2018
Afghanistan	61	844	527	55	22
Algeriet	43	33	51	33	28
Eritrea	188	168	121	17	19
Guinea	0	1	7	9	5
Irak	3	75	21	10	7
Libyen	6	10	33	21	12
Marokko	93	74	126	197	73
Somalia	57	50	107	21	12
Syrien	248	584	72	40	17
Vietnam	0	2	1	1	6
Øvrige	119	303	118	58	42
I alt	818	2.144	1.184	462	243
<i>Heraf i % af alle asylansøgninger</i>	<i>6%</i>	<i>10%</i>	<i>19%</i>	<i>13%</i>	<i>7%</i>

Uledsagede mindreårige asylansøgere

Udlændinge under 18 år, som indrejser i Danmark og søger om asyl uden deres forældre eller andre myndige personer, der vurderes at være trådt i forældrenes sted, kaldes uledsagede mindreårige asylansøgere.

Uledsagede mindreårige asylansøgere skal som udgangspunkt opfylde de samme betingelser som andre asylansøgere for at få deres ansøgning behandlet i Danmark. Dublin-forordningen finder af hensyn til barnets tarv alene anvendelse på uledsagede mindreårige under visse særlige betingelser.

Uledsagede mindreårige asylansøgere betragtes som en særligt sårbar gruppe, og der er derfor særlige retningslinjer for behandlingen af deres ansøgninger. Ansøgningerne skal således behandles hurtigere, de tildeles en personlig repræsentant, og de uledsagede mindreårige bliver indkvarteret på særlige asylcentre.

Hvis der er tvivl om, hvorvidt en ansøger, som har oplyst at være mindreårig, reelt er mindreårig, vil der blive iværksat en aldersundersøgelse. I 2018 har Udlændingestyrelsen truffet 117 afgørelser om alder, heraf blev 86% vurderet at være 18 år eller derover.

Ansøgninger om asyl fra uledsagede mindreårige asylansøgere - fordelt på køn og alder *

Alder	2017	største nationaliteter 2018			2018
	I alt	Afghanistan	Algeriet	Marokko	I alt
0-11 år i alt	18	1	2	1	12
- heraf drenge	17	1	2	1	8
- heraf piger	1	0	0	0	4
12-14 år i alt	110	5	5	19	39
- heraf drenge	109	5	5	19	36
- heraf piger	1	0	0	0	3
Over 15 år i alt	334	16	21	53	192
- heraf drenge	313	15	21	52	171
- heraf piger	21	1	0	1	21
I alt	462	22	28	73	243

* Statistik vedrørende asylansøgninger er leveret af Rigspolitiet (UCN) på baggrund af registreringer i POLSAS.

Note: Tallet viser antallet af ansøgninger, hvor ansøgerne på ansøgningstidspunktet var registreret med en alder på under 18 år. Det bemærkes, at der efterfølgende kan ske omregistrering af en ansøgers alder på ansøgningstidspunktet, såfremt der senere tilgår oplysninger om, at ansøger rettelig var over 18 år på ansøgningstidspunktet. Tallet er således et udtryk for den registrerede alder på tidspunktet for datatrækket i POLSAS.

Afgørelser vedrørende uledsagede mindreårige asylansøgere *

	2017		2018	
	Udlændingestyrelsen (1. instans)	Flygtninge-nævnet/UIM (2. instans)	Udlændingestyrelsen (1. instans)	Flygtninge-nævnet (2. instans)
Tilladelser/Omgørelser	150	16	34	3
<i>1) - heraf opholdstilladelse som uledsaget mindreårig til ej modne personer under 18 år</i>	8	0	0	0
<i>2a) - heraf asyl til personer under 18 år der er fundet tilstrækkeligt modne</i>	110	16	22	3
<i>2b) - heraf asyl til personer over 18 år der er fundet tilstrækkeligt modne</i>	13	0	6	0
<i>3) - heraf opholdstilladelse som uledsaget mindreårig til personer under 18 år (efter et endeligt afslag på asyl)</i>	19	0	6	0
Afslag/Stadfæstelser	237	111	68	48
<i>4) - heraf afslag på opholdstilladelse til ej modne personer under 18 år</i>	16	19	3	0
<i>5a) - heraf afslag på asyl til personer under 18 år</i>	109	82	34	36
<i>5b) - heraf afslag på asyl til personer over 18 år</i>	67	0	4	0
<i>6a) - heraf afslag på opholdstilladelse som uledsaget mindreårig til personer under 18 år (efter et endeligt afslag på asyl)</i>	45	8	27	12
<i>6b) - heraf afslag på opholdstilladelse som uledsaget mindreårig til personer over 18 år (efter et endeligt afslag på asyl)</i>	0	2	0	0

* Omfatter afgørelser, hvor det under hele sagens behandling er lagt til grund, at ansøgeren var mindreårig, selv om personen undervejs i sagsbehandlingen fylder 18 år.

Afgørelser vedrørende uledsagede mindreårige asylansøgere

Når en uledsaget mindreårig registreres som asylansøger i Danmark, vurderer Udlændingestyrelsen, om ansøgeren har den fornødne modenhed til at gennemgå en asylsagsbehandling.

Hvis den uledsagede mindreårige vurderes at have den fornødne modenhed, vil vedkommende få sin asylsag behandlet efter normalproceduren og blive meddelt opholdstilladelse eller afslag på asyl. (2a-b og 5a-b i tabellen ovenfor).

Hvis den uledsagede mindreårige vurderes ikke at have den fornødne modenhed, vil Udlændingestyrelsen tage stilling til, om den mindreårige, indtil vedkommende vurderes tilstrækkelig moden til at gennemgå en asylsagsbehandling, kan meddeles en midlertidig opholdstilladelse efter udlændingelovens § 9 c, stk. 3, nr. 1. (1 og 4 i tabellen ovenfor).

Hvis en uledsaget mindreårig får endeligt afslag på asyl, tager Udlændingestyrelsen stilling til, om den pågældende kan meddeles en midlertidig opholdstilladelse efter udlændingelovens § 9 c, stk. 3, nr. 2, fordi der er grund til at antage, at barnet - selvom det ikke opfylder betingelserne for at få asyl - vil blive stillet i en reel nødsituation ved en tilbagevenden til hjemlandet. (3 og 6a-b i tabellen ovenfor).

Opholdstilladelse efter udlændingelovens § 9 c, stk. 3, nr. 2 kan ikke forlænges ud over udlændingens 18. år. I nogle tilfælde kan udlændingen efter udløbet af opholdstilladelsen efter § 9 c, stk. 3, nr. 2 meddeles opholdstilladelse efter udlændingelovens § 9 c, stk. 1. Opholdstilladelser efter § 9 c, stk. 1 fremgår ikke af tabellen ovenfor, men indgår i publikationens øvrige tabeller vedrørende asyl.

Note: Der er ikke en direkte sammenhæng mellem antallet af asylansøgninger i en periode og antallet af truffne afgørelser i samme periode, idet samtlige asylansøgere i denne periode ikke nødvendigvis får deres ansøgning afgjort inden for perioden. Endvidere kan samme person optræde med op til flere afgørelser i tabellen ovenfor.

Indkvartering af asylansøgere m.fl.

Kategori (2018-priser, ekskl. moms)	2014	2015	2016	2017	2018
Antal indkvarterede (ultimo året)	10.764	17.145	9.365	5.278	3.491
Antal centre i drift (ultimo året)	66	94	55	25	17
Antal værtskommuner (ultimo året)	37	41	32	18	11
Samlet udgift (mio. kr. netto)	1.604	2.225	3.027	1.672	1.094
Enhedspris pr. helårsperson (kr. netto) *	225.590	223.220	218.366	245.180	253.853
- heraf drift og tilpasning af indkvarteringssystemet **	73.206	73.973	68.067	91.453	89.903
- heraf kontante ydelser, naturalieydelser mv.	30.451	30.509	25.535	26.263	26.578
- heraf indkvartering og underhold af asylansøgere ***	106.586	108.236	112.142	111.466	109.030
- heraf øvrige initiativer på indkvarteringsområdet ****	15.347	10.502	12.621	15.998	28.343

* Den gnsn. enhedspris afspejler, hvordan indkvarteringssystemet er sammensat. En større andel af fx udrejsecentre og centre for uledsagede mindreårige asylansøgere vil trække enhedsprisen op, da disse asylcentre er relativt dyrere i drift, mens flere opholdscentre alt andet lige vil trække enhedsprisen ned, da de er relativt billigere i drift. Tilsvarende vil fx tilpasninger af indkvarteringskapaciteten som følge af åbninger og lukninger af asylcentre trække enhedsprisen op.

** Omfatter bl.a. husleje, bygningsmæssig drift og vedligeholdelse samt transport.

*** Omfatter bl.a. indkvarteringsoperatørernes drift af centrene i forhold til fx undervisning og aktivering, sundhedsbetjening og sundhedsordninger.

**** Omfatter bl.a. styrkede undervisnings- og aktiveringstilbud samt tilbud til børn og unge, styrket rådgivning samt drift og etablering af udrejsecentre. De styrkede undervisnings- og aktiveringstilbud blev udfaset i 2017.

Indkvartering af asylansøgere mv.

Udlændingestyrelsen er ansvarlig for at tilvejebringe og drive indkvarteringssteder for asylansøgere m.fl. I praksis driver en række indkvarteringsoperatører centrene på vegne af styrelsen*. Driften af centrene er reguleret i årlige operatørkontrakter mellem Udlændingestyrelsen og operatørerne, hvoraf det fremgår bl.a., hvilke opgaver operatørerne skal udføre.

En udlænding, der søger om asyl her i landet, vil først blive indkvarteret på et modtagecenter, hvor ansøgningen registreres, og den indledende sagsbehandling iværksættes. Under opholdet på modtagecentret tilbydes ansøgeren en indledende sundhedsundersøgelse. Herefter flyttes ansøgeren typisk til et opholdscenter, indtil der er truffet endelig afgørelse i sagen. Under visse betingelser kan ansøgeren dog bo uden for centrene.

Asylansøgere indgår en kontrakt om deltagelse i undervisning og aktivering, herunder udførelse af pligtmæssige aktiviteter i relation til den daglige drift af indkvarteringsstedet. Udbetalingen af kontante ydelser er delvis afhængig af asylansøgerens opfyldelse af den indgåede kontrakt. Asylansøgere kan efter 6 måneders ophold og under overholdelse af en række betingelser tage lønnet arbejde.

En udlænding, der har fået endeligt afslag på asyl, vil blive overflyttet til Hjemrejsecenter Avnstrup og er forpligtet til frivilligt at udrejse af landet. Hvis udlændingen ikke udrejser, vurderer politiet, om den pågældende medvirker til egen udrejse. Er dette ikke tilfældet, kan den pågældende blive overflyttet til et udrejsecenter. Se mere herom på nyidanmark.dk.

* Indkvarteringsoperatørerne i 2018 var Røde Kors, Jammerbugt Kommune, Thisted Kommune, Tønder Kommune, Vesthimmerlands Kommune og Kriminalforsorgen.

Indkvartering 2018



Indkvarteringsoversigt ultimo året 2018. De gule markeringer er hjem- og udrejsecentre, mens de grønne markeringer er øvrige centre (børne-, modtage-, omsorgs-, og opholdscentre).

Asylcenterområdet i 2018

Lukning af centre

Som konsekvens af det faldende indkvarteringsbehov lukkede Udlændingestyrelsen i 2018 i alt 8 børne- og opholdscentre, og Thisted Kommune blev afviklet som indkvarteringsoperatør. Udlændingestyrelsen valgte herudover at varsle afviklingen af centrene i regi af Jammerbugt Kommune i første og andet kvartal af 2019. I forlængelse heraf vil Jammerbugt Kommune være afviklet som indkvarteringsoperatør efter andet kvartal 2019.

Antal visiteringer af flygtninge 2018

Region	Personer	- heraf uledsagede mindreårige asylansøgere
Region Hovedstaden	253	7
Region Sjælland	137	5
Region Syddanmark	118	4
Region Midtjylland	194	9
Region Nordjylland	142	3
Danmark i alt	844	28

Note: Der er ikke en direkte sammenhæng mellem antallet af personer, der har fået asyltilladelse i 2018, og antallet af visiteringer i 2018, idet samtlige personer, som meddeles asyltilladelse, ikke nødvendigvis bliver visiteret i 2018. Nogle af disse personer har fx en familiesammenføringstilladelse i forvejen og skal derfor ikke visiteres.

Visitering af flygtninge til kommunerne

Når en flygtning får opholdstilladelse (flygtningestatus eller opholdstilladelse på andet grundlag i asylsager), beslutter Udlændingestyrelsen, i hvilken kommune udlændingen skal bo (visitering).

Beslutningen om, hvilken kommune udlændingen skal bo i, træffes på baggrund af kommunekvoterne, den pågældende flygtnings personlige forhold, og forholdene i kommunen. Udlændingestyrelsen lægger ved denne beslutning særlig vægt på flygtningsens mulighed for at komme i beskæftigelse.

Udlændingestyrelsen tager også hensyn til, om der foreligger ganske særlige personlige forhold, herunder hvis den pågældende flygtning har nærtstående familiemæssig tilknytning til personer, der bor i Danmark, eller har særlige behov for speciel behandling mv., der taler for at visiteres til en bestemt kommune.

Når uledsagede mindreårige skal visiteres, indhenter Udlændingestyrelsen i visse tilfælde oplysninger fra indkvarteringsoperatøren, som indgår i vurderingen af, hvilken kommune den pågældende skal visiteres til. Ønsker den unge at blive visiteret til samme kommune, som den personlige repræsentant er bosiddende i, imødekommer styrelsen som udgangspunkt dette ønske, uanset om den personlige repræsentant har givet udtryk for, at pågældende vil påtage sig den midlertidige forældremyndighed. Udover, at styrelsen lægger vægt på den unges tilknytning til en personlig repræsentant, vil en familiemæssig tilknytning til personer, der bor Danmark, ligeledes med stor vægt indgå i vurderingen af, hvor den pågældende bliver visiteret til.

Afviste asylansøgere i udsendelsesposition *

Nationalitet	2014	2015	2016	2017	2018	Andel 2018
Iran	186	163	181	256	425	36%
Statsløse	68	87	96	97	151	13%
Irak	102	78	89	144	126	11%
Ukendt **	16	12	11	4	65	5%
Afghanistan	175	123	110	107	40	3%
Georgien	7	6	5	2	33	3%
Somalia	249	151	43	19	26	2%
Marokko	27	24	24	20	23	2%
Rusland	167	136	59	17	22	2%
Myanmar	27	36	42	20	21	2%
Øvrige	662	577	494	259	257	21%
I alt	1.686	1.393	1.154	945	1.189	100%

* Statistik vedrørende asylansøgere i udsendelsesposition er leveret af Rigspolitiet (UCN) på baggrund af registreringer i POLSAS.

** Omfatter personer, som har oplyst en nationalitet, som myndighederne ikke kan lægge til grund.

Afviste asylansøgere i aktuel udsendelsesposition

Når en udlænding har fået endeligt afslag på asyl, skal vedkommende udrejse af Danmark inden udløbet af den udrejsefrist, som er fastsat i afgørelsen. Udrejser udlændingen ikke frivilligt, drager politiet omsorg for udrejsen.

En asylansøger, der har fået endeligt afslag på asyl og skal udrejse, er i "aktuel udsendelsesposition". Udlændingen har pligt til at medvirke til udrejsen ved fx at fremskaffe den fornødne rejselegitimation hos hjemlandets myndigheder. Hvis udlændingen ikke medvirker til udrejsen, skal myndighederne frihedsberøve den pågældende eller, hvis der ikke er grundlag herfor, iværksætte en række tiltag, som har til formål at fremme udrejsen, herunder motivere udlændingen til at udrejse eller samarbejde herom. De motivationsfremmende tiltag omfatter bl.a. opholdspligt, overflytning til udrejsecenter og meldepligt.

Udrejste/udsendte asylansøgere efter afslag på asylansøgning 2018 *

Nationalitet	2017 I alt	udrejseform 2018			2018 I alt
		Ledsaget udrejst	Påset udrejst	Rejst selv	
Irak	74	0	83	5	88
Afghanistan	58	62	4	9	75
Georgien	17	1	56	0	57
Iran	57	2	41	1	44
Albanien	38	1	24	1	26
Marokko	31	12	13	0	25
Rusland	23	1	8	8	17
Serbien	26	0	15	0	15
Armenien	12	0	14	0	14
Bosnien-Hercegovina	10	0	12	0	12
Øvrige	240	32	71	12	115
I alt	586	111	341	36	488

* Statistikken vedrørende udsendte afviste asylansøgere er leveret af Rigspolitiet (UCN) på baggrund af registreringer i POLSAS.

Udsendelser af afviste asylansøgere

Når en udlænding får endeligt afslag på asyl, fastsættes der en frist for, hvornår personen skal udrejse af landet. En udlænding, der har fået et endeligt afslag på asyl, har pligt til at udrejse af landet. Udrejser udlændingen ikke frivilligt inden for fristen drager politiet omsorg for udrejsen.

Når politiet drager omsorg for udrejsen/udsendelsen af en afvist asylansøger, kan det ske som:

Ledsaget udsendelse, der omfatter de tilfælde, hvor politipersonalet ledsager udlændingen ud af landet – typisk med fly – enten helt til hjemlandet eller til en transitdestination. Udsendelsen vil typisk være tvangsmæssig, men kan også være frivillig.

Påset udsendelse, der omfatter de tilfælde, hvor politipersonalet påser udrejsen af landet, fx ombordstigning på fly eller skib.

Rejst selv, der omfatter de tilfælde, hvor der er tilvejebragt sikre oplysninger om, at udlændingen er udrejst.

Inddragelse eller nægtelse af forlængelse af opholdstilladelser til somaliske statsborgere 2018

	Inddragelse/Nægtelse af forlængelse	Forlængelse/Undladelse af inddragelse	I alt
Asyl	142	80	222
- heraf til børn	11	13	24
- heraf til voksne	131	67	198
Familiesammenføring	143	32	175
- heraf til børn	112	26	138
- heraf til voksne	31	6	37
I alt	285	112	397

Inddragelse eller nægtelse af forlængelse af opholdstilladelser til somaliske statsborgere

Udlændingestyrelsen har siden den 16. september 2016 vurderet, om et større antal opholdstilladelser meddelt til somaliske flygtninge med beskyttelsesstatus i Danmark skal inddrages eller nægtes forlænget. De pågældende opholdstilladelser er givet til somaliske statsborgere efter udlændingelovens § 7, stk. 2 (beskyttelsesstatus), § 7, stk. 3 (midlertidig beskyttelsesstatus), § 8, stk. 2 (kvote), § 9 (familiesammenførte) eller § 9 c (ganske særlige grunde).

Efter udlændingelovens § 19, stk. 1, nr. 1, kan en tidsbegrænset opholdstilladelse inddrages, når grundlaget for ansøgningen ikke længere er til stede, herunder hvis udlændingen har opholdstilladelse efter §§ 7 eller 8, og forholdene, der har begrundet opholdstilladelsen, har ændret sig på en sådan måde, at udlændingen ikke længere risikerer forfølgelse. For så vidt angår personer med beskyttelsesstatus indebærer det, at opholdstilladelsen kan inddrages, selvom de generelle forhold i hjemlandet fortsat er alvorlige og skrøbelige, så længe de forbedringer, der er sket, ikke kan antages at være af helt midlertidig karakter.

Ved en afgørelse om inddragelse af opholdstilladelse skal det samtidig vurderes, om inddragelsen må antages at virke særlig belastende. Her tages der bl.a. hensyn til udlændingens eller dennes børns tilknytning til Danmark.

Udlændingestyrelsens afgørelse i disse sager kan påklages til Flygtningenævnet (asyl) og Udlændingenævnet (familiesammenføring).

Bortfald af opholdstilladelse på grund af personers ophold og aktiviteter udenfor landet, som kan indebære/forøge faren for statens sikkerhed mv.

"Fremmedkrigere"

Den 1. marts 2015 trådte bestemmelsen i udlændingelovens § 21 b i kraft, hvorefter en udlændings opholdstilladelse eller opholdsret bortfalder, hvis udlændingen opholder eller har opholdt sig uden for landet, og der er grund til at antage, at udlændingen under opholdet uden for landet deltager eller har deltaget i aktiviteter, hvor dette kan indebære eller forøge en fare for statens sikkerhed, andre staters sikkerhed eller en væsentlig trussel mod den offentlige orden. Der kan dog ikke træffes beslutning om bortfald, hvis bortfald vil være i strid med Danmarks internationale forpligtelser, herunder Den Europæiske Menneskerettighedskonvention og Flygtningekonventionen.

Udlændingestyrelsen har i perioden fra den 1. marts 2015 – hvor bestemmelsen trådte i kraft – til den 31. december 2018 truffet beslutning om bortfald af 22 udlændinges opholdstilladelser, jf. udlændingeloven § 21 b.

Temaoversigt: Asyl- og familiesammenføringsområdet

Asylansøgninger, der indgives af personer, der allerede har et opholdsgrundlag i Danmark

Asylansøgninger, der indgives af personer, der allerede har et opholdsgrundlag i Danmark


En del af de asylansøgninger, der hvert år indgives i Danmark, stammer fra personer, der i forvejen har et opholdsgrundlag i Danmark, eller personer der umiddelbart op til asylansøgningen har haft et opholdsgrundlag, som er bortfaldet eller inddraget.

Det officielle asylansøgningstal er - og har altid været - inklusiv disse ansøgninger.

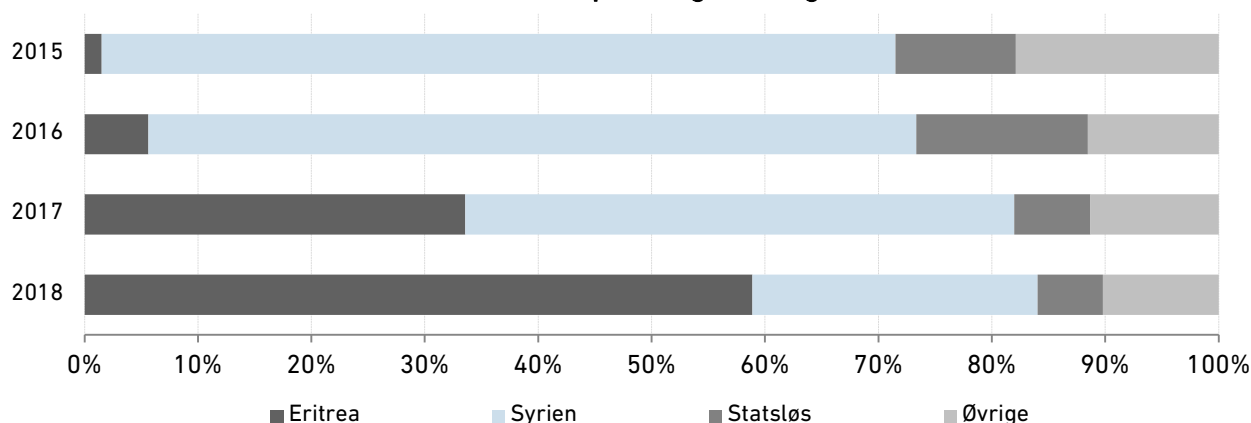
Andelen af asylansøgninger, der stammer fra denne persongruppe, har ligget stabilt i mange år, men er steget i årene 2017 og 2018 til at udgøre 30% af alle asylansøgninger i 2018.

Langt størstedelen (ca. 90%) af de asylansøgninger, der i 2018 blev indgivet fra personer, der allerede havde et andet opholdsgrundlag, havde forud for asylansøgningen et opholdsgrundlag på baggrund af familiesammenføring mv.

Det bemærkes, at andelen af denne gruppe ansøgninger ikke kan beregnes på baggrund af det officielle asylansøgningstal (som stammer fra politiets registreringer), som er gengivet i denne publikation, men derimod alene kan beregnes på baggrund af udlændingemyndighedernes registrering af asylansøgninger – fratrukket genoptagelses- og hjemvisningssager.



Nationalitetsfordeling på asylansøgninger indgivet af personer, der allerede har et opholdsgrundlag i Danmark



Temaoversigt: Asyl- og familiesammenføringsområdet

Familiesammenføring til personer med midlertidig beskyttelsesstatus

Den 20. februar 2015 trådte udlændingelovens § 7, stk. 3 om midlertidig beskyttelse i kraft med virkning for ansøgninger om asyl indgivet fra og med den 14. november 2014. Udlændinge, der meddeles opholdstilladelse med midlertidig beskyttelse efter denne bestemmelse, vil - med mindre helt særlige grunde gør sig gældende - først kunne få familiesammenføring, hvis den midlertidige opholdstilladelse er forlænget efter 3 år.

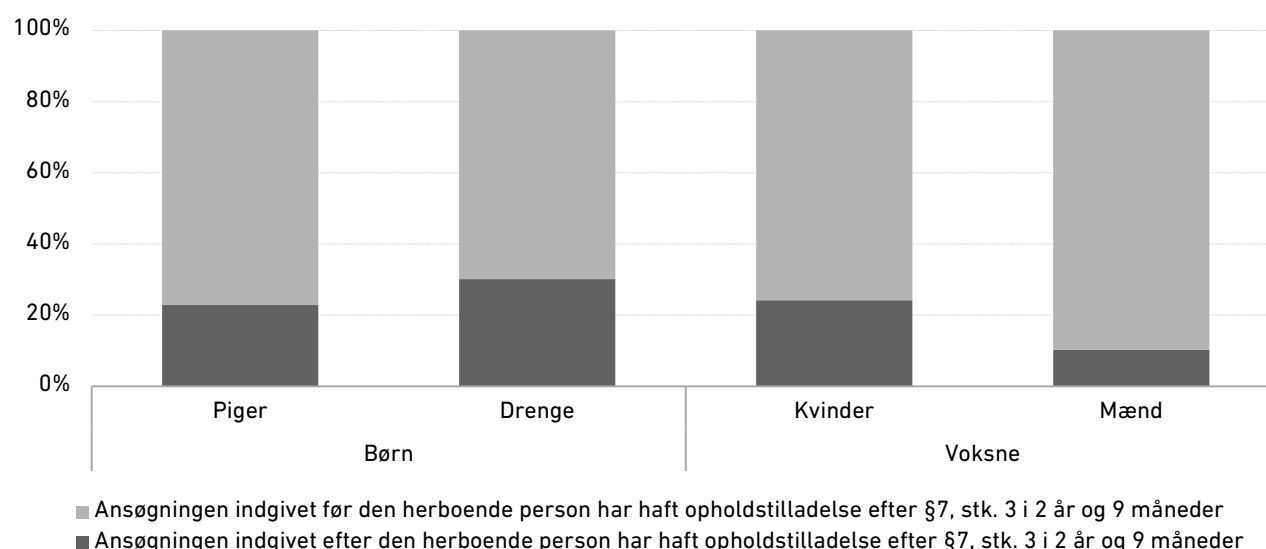
Udlændingestyrelsen tillader, at ansøgninger om familiesammenføring indgives på et tidspunkt, hvor der er under 3 måneder til, at den herboende person har haft opholdstilladelse efter § 7, stk. 3 i mere end de sidste 3 år. Ligesom ansøgninger, hvor den herboende person har haft opholdstilladelse efter § 7, stk. 3 i mere end de sidste 3 år på tidspunktet for styrelsens vurdering af sagen, behandles disse ansøgninger efter udlændingelovens § 9, stk. 1, nr. 1 (ægtefæller), § 9 stk. 1, nr. 2 (børn under 15 år), og § 9 c, stk. 1 (anden familie). Dog træffes der ikke afgørelse i sagen, før den herboende udlænding har haft opholdstilladelse i 3 år.

Antal meddelte førstegangstilladelser til familiesammenføring mv., hvor den herboende person har opholdstilladelse efter udlændingelovens § 7, stk. 3

Kategori	2015 *	2016	2017	2018	I alt
Ansøgningen om familiesammenføring er indgivet før den herboende person har haft opholdstilladelse efter §7, stk. 3 i 2 år og 9 måneder	13	64	75	77	229
Ansøgningen om familiesammenføring er indgivet efter den herboende person har haft opholdstilladelse efter §7, stk. 3 i 2 år og 9 måneder	0	0	0	70	70
I alt	13	64	75	147	299

* 20. februar 2015-31. december 2015

Tilladelser fordelt på køn, voksne og børn 2018



FAMILIESAMMENFØRING MV.

Introduktion til familiesammenføringsområdet mv.

Udlændinge, der har deres nærmeste familie i Danmark, kan få opholdstilladelse efter udlændinge-loven eller registreringsbevis/opholdskort efter EU-reglerne.

Der gælder særlige regler, der ikke er beskrevet herunder, hvis den herboende har opholdstilladelse på baggrund af arbejde eller studier.

Opholdstilladelse som familiesammenført kan, når visse betingelser er opfyldt, gives til:

- Ægtefæller, registrerede partnere og faste samlever.
- Børn.
- Øvrige familiemedlemmer.

Ægtefæller, registrerede partnere eller faste samlever

En udlænding har mulighed for at få opholdstilladelse i Danmark efter reglerne om ægtefælle-sammenføring, hvis den pågældende har en ægtefælle, registreret partner eller fast samlever i Danmark. For at få ægtefællesammenføring skal en række betingelser være opfyldte. Der er både nogle fælles krav til begge ægtefæller og nogle specifikke krav til hver af de to ægtefæller. Der stilles også krav til ægteskabet.

Børn

Mindreårige udlændinge, hvis ene eller begge forældre er fast bosiddende i Danmark, kan få opholdstilladelse i Danmark efter reglerne om familiesammenføring, når en række betingelser er opfyldt. Disse betingelser er forskellige alt efter, om barnet er under eller over 15 år, og om barnet søger om at blive familiesammenført med biologiske forældre, adoptivforældre eller plejeforældre.

Øvrige familiemedlemmer

Gruppen af øvrige familiemedlemmer er alle andre familiemedlemmer end børn under 18 år og ægtefæller/faste samlever. Det kan fx være børn over 18 år eller forældre til voksne/mindreårige børn i Danmark.

Der kan kun gives opholdstilladelse til øvrige familiemedlemmer, hvis ganske særlige grunde taler for det. Ved denne vurdering lægger Udlændingestyrelsen vægt på en række forhold, bl.a. barnets tarv og på, hvorvidt tilknytningen mellem personerne går ud over, hvad der følger af slægtskabet alene, om der findes omsorgspersoner i hjemlandet, og om hjemlandets sociale myndigheder kan sørge for pasning og pleje.

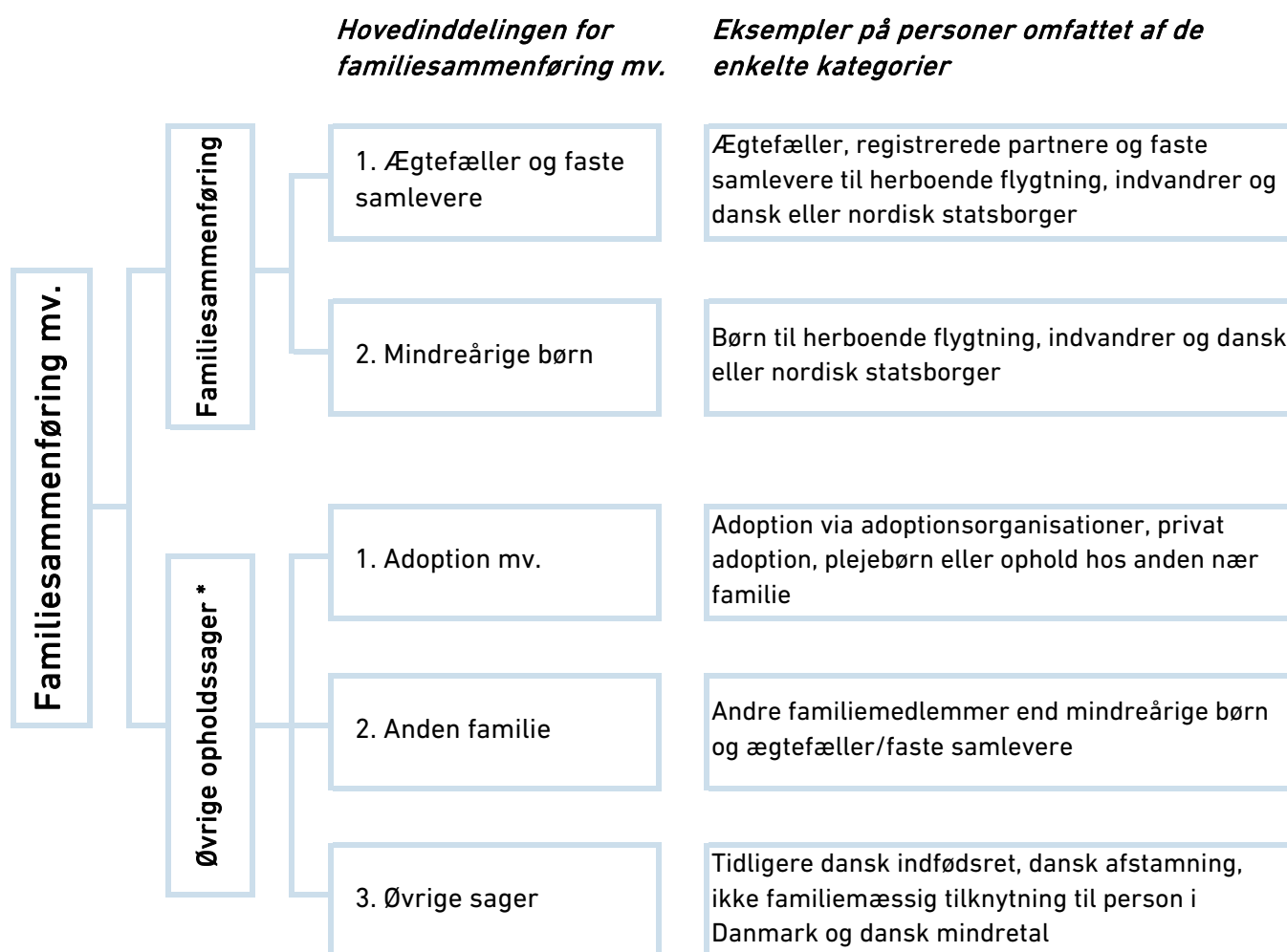
Familiesammenføring til personer med midlertidig beskyttelsesstatus

Personer, der har søgt asyl i Danmark og har fået midlertidig beskyttelsesstatus, kan normalt først få familiesammenføring med ægtefæller og mindreårige børn efter 3 år. Dog kan tidligere familiesammenføring undtagelsesvis tillades, hvis et afslag vil stride imod Danmarks internationale forpligtelser. Det kan fx være tilfældet, hvis personen i Danmark før udrejsen fra hjemlandet har passet en handicappet ægtefælle i hjemlandet, eller hvis den herboende har alvorligt syge mindreårige børn i hjemlandet.

Andre familiemedlemmer end ægtefæller og mindreårige børn kan kun få ophold i Danmark, hvis hensynet til Danmarks internationale forpligtelser taler for det. Det gælder både før og efter, at den midlertidige beskyttelsesstatus er forlænget efter 3 års ophold. I forhold til børn kan hensynet til barnets tarv dog efter omstændighederne have betydning for, om der skal gives tilladelse til familiesammenføring på et tidligere tidspunkt, fx hvis den herboende er et uledsaget mindreårigt barn, hvis forældre søger om familiesammenføring.

Se nyidanmark.dk for en nærmere introduktion til familiesammenføringsområdet mv., herunder en beskrivelse af betingelserne for at få familiesammenføring.

Oversigt over statistikføringen på familiesammenføringsområdet mv.



Statistikføringen på familiesammenføringsområdet

Statistikføringen på familiesammenføringsområdet indeholder både udlændinge med nærmeste familie i Danmark, der ansøger efter udlændingeloven og udlændinge, der er familiemedlemmer til danske statsborgere, der har anvendt EU's regler om fri bevægelighed i et andet EU/EØS-land/Schweiz og vender tilbage til Danmark.

Afgørelser vedrørende familiesammenføring på Færøerne og i Grønland indgår i tallene.

Familiemedlemmer til herboende personer med opholdstilladelse som studerende eller med henblik på arbejde indgår under statistikføringen af hhv. erhvervsområdet og studieområdet mv.

Familiemedlemmer til herboende unionsborgere (statsborgere fra et andet EU/EØS-land/Schweiz) indgår under statistikføringen på EU/EØS-området.

* Fra 2014 fremgår sager vedrørende andre familiemedlemmer end mindreårige børn og ægtefæller/faste samleverere særskilt under underkategorien 'Anden familie'. Disse sager var indtil 2014 statistikført som en del af underkategorien 'Øvrige sager'.

Ansøgninger på familiesammenføringsområdet mv. *

Kategori	2014	2015	2016	2017	2018
Familiesammenføring (ægtefæller/faste samleverer og mindreårige børn)	12.307	16.017	8.789	6.689	6.321
Øvrige opholdssager	1.858	2.759	1.864	1.410	1.063
<i>- heraf fra anden familie</i>	<i>1.238</i>	<i>2.014</i>	<i>1.492</i>	<i>1.006</i>	<i>607</i>
I alt	14.165	18.776	10.653	8.099	7.384

* Opgørelsen omfatter alle ansøgninger, både ægtefæller/faste samleverer, mindreårige børn og øvrige sager (adoption mv., anden familie og øvrige sager).

Kort om familiesammenføringsområdet mv.

Familiesammenføringsområdet mv. indeholder familiesammenføring (ægtefæller/faste samleverer og mindreårige børn) og øvrige opholdssager.

Øvrige opholdssager omfatter ansøgninger om opholdstilladelse vedrørende bl.a. adoption, andre familiemedlemmer end mindreårige børn og ægtefæller/faste samleverer (anden familie), ikke familiemæssig tilknytning til person i Danmark, dansk mindretal og tidligere dansk indfødsret.

Ansøgninger om familiesammenføring fra ægtefæller/faste samleverer og børn *

Nationalitet	2014	2015	2016	2017	2018
Afghanistan	298	217	168	250	283
Brasilien	120	117	122	127	137
Eritrea	126	1.511	1.095	419	526
Filippinerne	476	529	473	462	422
Irak	154	195	169	166	169
Iran	207	189	148	185	186
Kina	231	271	214	169	165
Marokko	142	140	89	146	139
Pakistan	210	327	236	201	264
Statsløse **	529	1.073	285	168	152
Syrien	4.767	6.872	1.867	601	573
Thailand	626	631	550	554	461
Tyrkiet	466	438	459	471	375
Ukraine	218	303	203	159	162
USA	234	244	239	210	235
Øvrige	3.503	2.960	2.472	2.401	2.072
I alt	12.307	16.017	8.789	6.689	6.321

* Opgørelsen omfatter mindreårige børn og ægtefæller/faste samleverer og ikke andre familiemedlemmer, adoption eller tidligere dansk indfødsret.

** Inklusiv statsløse palæstinensere.

Afgørelser om familiesammenføring og øvrige opholdssager *

Kategori	2017			2018		
	Tilladelser	Afslag	I alt	Tilladelser	Afslag	I alt
Ægtefæller og faste samlevende	3.927	1.781	5.708	2.959	1.481	4.440
- heraf til herboende flygtning	1.156	1.076	2.232	493	782	1.275
- heraf til herboende indvandrere	256	240	496	268	216	484
- heraf til herboende dansk/nordisk statsborger	2.515	465	2.980	2.198	483	2.681
Familiesammenføring efter EU-reglerne	209	104	313	289	101	390
- heraf ægteskab, registreret partnerskab eller fast samlivsforhold	200	93	293	266	85	351
- heraf børn	9	7	16	21	14	35
- heraf forældre/anden familie	0	4	4	2	2	4
Mindreårige børn	2.878	741	3.619	1.352	663	2.015
- heraf børn til herboende flygtning	2.109	497	2.606	643	500	1.143
- heraf børn til andre	769	244	1.013	709	163	872
Forældre **	1	11	12	1	2	3
- heraf til herboende indvandrere	0	11	11	0	2	2
- heraf til herboende dansk statsborger	1	0	1	1	0	1
Familiesammenføring i alt (A)	7.015	2.637	9.652	4.601	2.247	6.848
Øvrige opholdssager	775	1.112	1.887	633	928	1.561
- heraf fra anden familie	461	940	1.401	275	792	1.067
Øvrige opholdssager (B)	775	1.112	1.887	633	928	1.561
I alt A+B	7.790	3.749	11.539	5.234	3.175	8.409

* Opgørelsen omfatter alle afgørelser, jf. oversigten over statistikføringen på familiesammenføringsområdet mv.

** Adgangen for forældre over 60 år til at få familiesammenføring med herboende børn i Danmark blev afskaffet i 2002, men eksisterer stadig for børn der bor i Grønland og på Færøerne. Derfor omfatter opgørelsen kun tilladelser og afslag til familiesammenføring på Færøerne og i Grønland. Afgørelser vedrørende andre familiemedlemmer (anden familie), herunder fx forældre til uledsagede mindreårige børn i Danmark, fremgår under 'Øvrige opholdssager'

Note: Tallene omfatter tilladelser og afslag på førstegangsansøgninger i Udlændingestyrelsen/Statsforvaltningen. Tallene kan omfatte flere afgørelser for samme person.

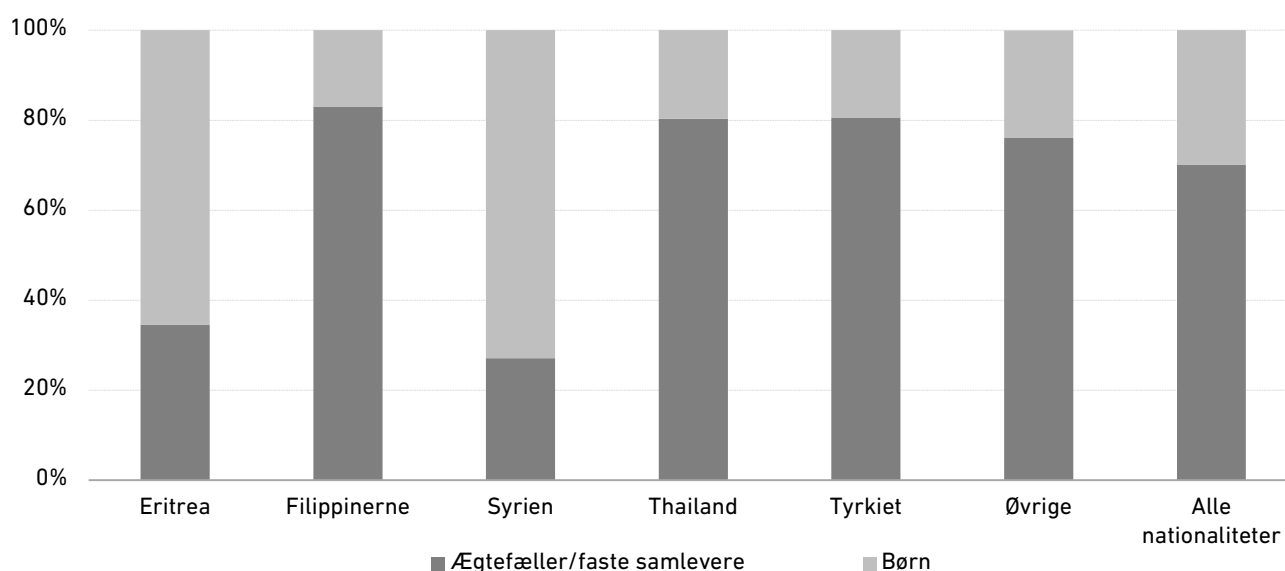
Familiesammenføringsafgørelser (ægtefæller/faste samlevende og børn) *

Nationalitet	2017			2018		
	Tilladelser	Afslag	I alt	Tilladelser	Afslag	I alt
Afghanistan	151	63	214	181	104	285
Eritrea	1.044	634	1.678	295	519	814
Filippinerne	384	68	452	377	54	431
Irak	95	53	148	87	76	163
Iran	139	43	182	130	46	176
Kina	152	40	192	137	27	164
Pakistan	150	57	207	154	53	207
Somalia	161	155	316	82	134	216
Statsløse **	203	113	316	120	75	195
Syrien	1.502	502	2.004	420	352	772
Thailand	482	78	560	406	87	493
Tyrkiet	318	161	479	217	139	356
Ukraine	144	24	168	135	25	160
USA	211	31	242	160	24	184
Vietnam	133	36	169	118	40	158
Øvrige	1.746	579	2.325	1.582	492	2.074
I alt	7.015	2.637	9.652	4.601	2.247	6.848

* Opgørelsen omfatter mindreårige børn og ægtefæller/registrerede partnere/faste samlevende og ikke andre familiemedlemmer, adoption eller tidligere dansk indfødsret.

** Inklusiv statsløse palæstinensere.

Familiesammenføringstilladelser fordelt på ægtefæller/faste samlevende og børn 2018 *



* Opgørelsen omfatter mindreårige børn og ægtefæller/faste samlevende og ikke andre familiemedlemmer, adoption eller tidligere dansk indfødsret.

**Ansøgninger om familiesammenføring efter EU-reglerne,
hvor den herboende er dansk statsborger**

Nationalitet	2017	2018	Andel 2018
Unionsborgere og EØS-statsborgere	31	22	6%
Storbritannien	13	9	3%
Spanien	4	4	1%
Rumænien	3	2	<1%
Estland	3	1	<1%
Øvrige	8	6	2%
Tredjelandsstatsborgere	381	332	94%
Tyrkiet	45	45	13%
Pakistan	30	25	7%
USA	21	22	6%
Filippinerne	18	20	6%
Øvrige	267	220	62%
I alt	412	354	100%

**Afgørelser vedrørende familiesammenføring efter EU-reglerne,
hvor den herboende er dansk statsborger**

	2014	2015	2016	2017	2018
Tilladelser	230	246	218	209	289
Afslag	53	69	78	104	101
I alt	283	315	296	313	390

Familiesammenføring til danske statsborgere og deres familiemedlemmer efter EU-retten

Danske statsborgere, der har benyttet EU's regler om fri bevægelighed i et andet EU/EØS-land eller Schweiz og vender tilbage til Danmark, kan efter visse betingelser få deres familiemedlemmer til Danmark efter EU-retten.

Familiemedlemmer, der kan få familiesammenføring med en dansk statsborger efter EU-retten, er:

- ægtefæller, registrerede partnere eller faste samlever over 18 år,
- direkte efterkommere under 21 år (dvs. børn, børnebørn osv.) af den danske statsborger eller dennes ægtefælle/samlever,
- andre familiemedlemmer, herunder direkte efterkommere over 21 år og slægtninge i opstigende linje, under forudsætning af, at en række øvrige betingelser er opfyldt.

Se nyidanmark.dk for en nærmere introduktion til familiesammenføringsområdet mv., herunder en beskrivelse af betingelserne for at få familiesammenføring.

ERHVERV

Introduktion til erhvervsområdet

Erhvervsområdet dækker over en bred vifte af forskellige muligheder for at få ret til ophold og arbejde i Danmark.

Mulighederne for at kunne opholde sig og arbejde i Danmark afhænger bl.a. af ansøgerens nationalitet, da der er forskellige regler for nordiske statsborgere, unionsborgere, statsborgere fra EØS-land/Schweiz) og tredjelandsstatsborgere.

Statsborgere fra de nordiske lande kan uden tilladelse indrejse og opholde sig i Danmark og er fritaget for kravet om arbejdstilladelse.

Unionsborgere og statsborgere fra EØS-lande og Schweiz, der ønsker at opholde sig i Danmark på baggrund af erhvervsaktivitet, har som udgangspunkt ret til at opholde sig i Danmark, men skal ved ophold i mere end tre måneder (seks måneder som jobsøgende) lade sig registrere hos Statsforvaltningen indtil 1. april 2019. Efter 1. april 2019 skal de registrere sig hos Styrelsen for International Rekruttering og Integration.

Alle personer i ovennævnte gruppe er fritaget for kravet om arbejdstilladelse.

Unionsborgere og statsborgere fra EØS-lande og Schweiz, som ønsker at opholde sig og arbejde i Grønland og på Færøerne, skal have særskilt tilladelse hertil.

Tredjelandsstatsborgere er omfattet af udlændingelovens krav om opholds- og arbejdstilladelse, når de ønsker at arbejde i Danmark.

Visse tredjelandsstatsborgere er dog **fritaget** for at skulle have en opholds- eller arbejdstilladelse for at kunne arbejde i Danmark. Et eksempel på dette er personale i udenlandske tog og biler i international trafik.

Endvidere er der visse tredjelandsstatsborgere, som kan arbejde uden arbejdstilladelse i Danmark, hvis opholdet varer max. **tre måneder** fra indrejsen. Eksempler på dette er forskere og gæsteforskere, videnskabsmænd og foredragsholdere, visse kunstnere samt montører, konsulenter og instruktører, hvis de er omfattet af den såkaldte montørregel.

Fritagelsen for kravet om arbejdstilladelse fritager dog ikke for kravet om visum. En udlænding skal derfor under alle omstændigheder have visum, hvis han eller hun hører til de statsborgere, for hvem der er visumpligt for at kunne rejse ind i Danmark.

Tredjelandsstatsborgeres ansøgning om ophold efter en af erhvervsordningerne behandles som hovedregel af Styrelsen for International Rekruttering og Integration. Det gælder også om opholds- og arbejdstilladelser i Grønland og på Færøerne samt ansøgninger efter standstill-klausulen i associeringsaftalen mellem EU og Tyrkiet.

Greencard-ordningen er ophævet, så der ikke kan indgives nye ansøgninger med virkning fra den 10. juni 2016. Det er dog fortsat muligt at indgive ansøgning om forlængelse.

Bestemmelsen om arbejdsmarkedstilknytning er ophævet, så der kan ikke indgives nye ansøgninger med virkning fra 1. juli 2018. Det er dog fortsat muligt at indgive ansøgning om forlængelse. Ordningen for medfølgende familiemedlemmer til udlandsdanskere trådte i kraft den 25. maj 2017 og blev automatisk ophævet med virkning fra den 1. juli 2018.

Se nyidanmark.dk for en nærmere introduktion til erhvervsområdet, herunder sagsbehandlingen.

Overzicht over statistikføringen på erhvervsområdet

Hovedinddeling for erhverv *Eksempler på personer omfattet af de enkelte kategorier*

Erhverv	1. Beløbsordningen	Personer, som er tilbudt arbejde med årlig indkomst på mindst 400.000 kr. (2016-niveau). Indkomstgrænsen reguleres årligt
	2. Fast-track ordningen	Personer, der er tilbudt ansættelse i en certificeret virksomhed har mulighed for hurtig og fleksibel jobstart samt mulighed for at arbejde skiftevis i Danmark og udlandet
	3. Positivlisten og jobsøgningsophold v. uforskyldt ledighed	Personer, der er tilbudt stilling, hvor det vurderes, at der er mangel på arbejdskraft. Personer med tilladelse efter Positivlisten, Beløbsordningen eller Fast-track ordningen, som bliver uforskyldt ledige
	4. Forskere og undervisere	Personer, der er tilbudt ansættelse som forsker på et universitet eller i en virksomhed
	5. Landbrug	Personer, der er ansat i landbruget som driftsledere eller fodermestre
	6. Start-up Denmark og Selvstændige	Personer, der driver selvstændig virksomhed på baggrund af en godkendelse fra et springboard nedsat af Erhvervs- og Vækstministeriet
	7. Etableringskort	Personer, der på baggrund af et pointsystem, vurderes at kunne finde kvalificeret arbejde i Danmark. Personer, der afslutter en dansk kandidat- eller dansk ph.d.-grad
	8. Familiemæssig tilknytning til person med opholdstilladelse på erhvervsområdet	Ægtefæller og mindreårige børn mv. til personer, der har erhvervstilladelse i Danmark
	9. Lønarbejde på Grønland/ Færøerne og medfølgende familie samt Associering-stand still	Personer, som er tilbudt arbejde på Grønland og på Færøerne, og familiemedlemmer til disse personer samt personer der ansøger efter stand still-klausulen i associeringsaftalen mellem EU og Tyrkiet
	10. Associeringsaftalen og medfølgende familie	Associeringsaftalen mellem EU og Tyrkiet samt familiemedlemmer til personer på denne ordning
	11. Øvrige sager	Personer, som får tilladelse pba. ansøgning som trainees, arbejdsmarkedstilknytning, særlige individuelle kvalifikationer, arbejde på boreplatforme, greencard*, samt familiemæssig tilknytning til udlandsdanskere, som falder udenfor ovenstående kategorier

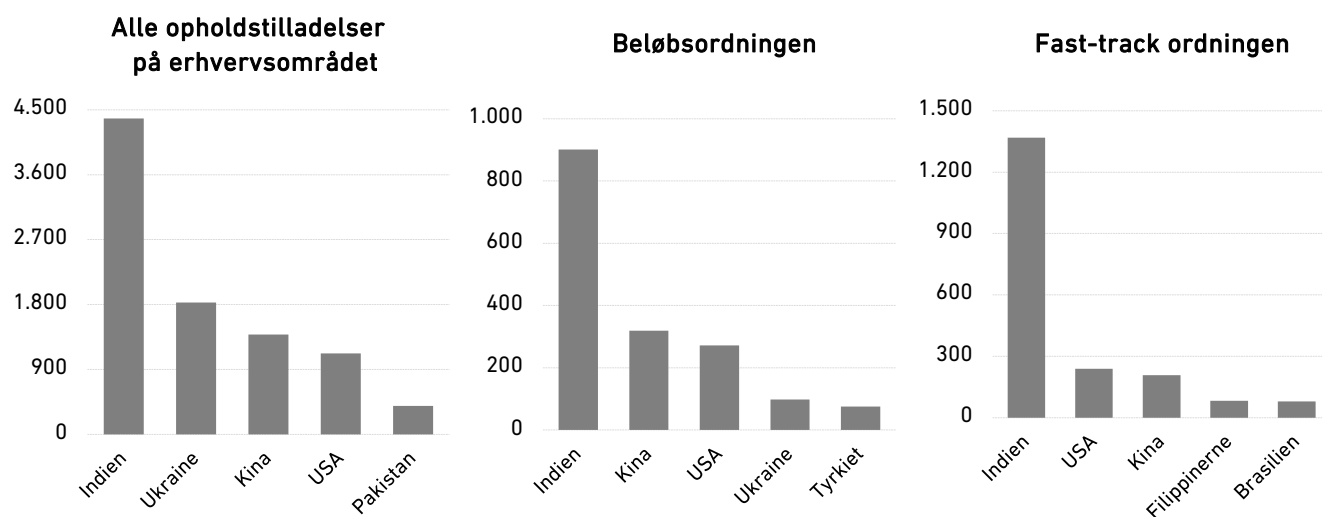
Opholdstilladelser på erhvervsområdet

Kategori	2017	udvalgte nationaliteter 2018				2018
	I alt	Indien	Kina	Ukraine	USA	I alt
Beløbsordningen	2.586	901	319	98	272	2.571
Fast-track ordningen	2.249	1.368	208	52	239	2.783
Positivlisten og Jobsøgningsophold v. uforskyldt ledighed	243	139	33	5	62	412
Forskere og undervisere	558	50	183	1	44	529
Landbrug	861	0	0	871	0	899
Start-Up Denmark	22	7	3	0	6	44
Etableringskort	422	47	96	2	34	406
Øvrige kategorier *	590	19	45	25	146	581
Familiemæssig tilknytning til person med opholdstilladelse på erhvervsområdet	4.640	1.844	474	772	311	5.191
Lønarbejde på Grønland/Færøerne og medfølgende familie samt Associering-stand still	575	7	22	2	9	935
Associeringsaftalen og medfølgende familie **	3	0	0	0	0	4
I alt	12.749	4.382	1.383	1.828	1.123	14.355

* Kategorien Øvrige omfatter tilladelser til trainees, arbejdsmarkedstilknytning, personer med særlige individuelle kvalifikationer, personer arbejdende på en boreplatform eller lignende, greencard, samt familiemæssig tilknytning til udlandsdanskere, som falder udenfor ovenstående kategorier.

** Afgørelser efter Associeringsaftalen behandles af Udlændingestyrelsen. Associeringsaftalen udgjorde 3 og 4 tilladelser hhv. 2017 og 2018.

Opholdstilladelser på erhvervsområdet - udvalgte kategorier og største nationaliteter 2018



Opholdstilladelser på udvalgte kategorier på erhvervsområdet

heraf 2018

Nationalitet	2017 I alt	Beløbs- ordningen	Etablerings- kort	Forskere og undervisere	Fast-track ordningen	Start-up Denmark	2018 I alt
Indien	2.166	901	47	50	1.368	7	2.373
Kina	797	319	96	183	208	3	809
USA	546	272	34	44	239	6	595
Iran	187	60	30	34	79	5	208
Brasilien	136	61	10	33	79	2	185
Tyrkiet	157	75	10	16	63	1	165
Øvrige	1.848	883	179	169	747	20	1.998
I alt	5.837	2.571	406	529	2.783	44	6.333

Udvalgte kategorier på erhvervsområdet 2018

Beløbsordningen er en ordning, hvor udlændinge, som er tilbudt et job med en årsløn på mindst 400.000 kr. (2016-niveau), har særlig let adgang til det danske arbejdsmarked, uanset branche, stillingens præcise karakter og hensyntagen til, om der er mangel på arbejdskraft på området. Den 10. juni 2016 blev beløbsgrænsen hævet fra 375.000 kr. til 400.000 kr. Beløbet reguleres årligt.

Etableringskort giver særlig let adgang for personer, der har afsluttet et dansk kandidat- eller Ph.D.-studie, til at få en opholds- og arbejdstilladelse i to år.

Forskere og undervisere har særlig let adgang til at komme til Danmark for at arbejde med forskning og undervise på et universitet eller i en privat virksomhed.

Fast-track ordningen betyder hurtig og fleksibel jobstart for højt kvalificeret udenlandsk arbejdskraft og gør det lettere for certificerede virksomheder at hente medarbejdere med særlige kompetencer eller kvalifikationer til Danmark.

Start-up Denmark og Selvstændige giver en udenlandsk iværksætter med en innovativ forretningsidé, som kan bidrage til vækst og nye arbejdspladser i Danmark, mulighed for at få opholds- og arbejdstilladelse til at drive selvstændig erhvervsvirksomhed i Danmark.

Se nyidanmark.dk for en nærmere beskrivelse af ordningerne på erhvervsområdet.

Opholdstilladelser efter Beløbsordningen - fordelt på jobfunktion

Kategori	2017 I alt	udvalgte nationaliteter 2018				2018 I alt
		Indien	Kina	USA	Ukraine	
Forskere	0	1	2	3	1	15
Hotel- og restaurantmedarbejdere	0	18	127	5	1	219
IT-medarbejdere	745	517	12	26	27	746
Videnmedarbejdere inden for teknologi og naturvidenskab	79	4	3	8	0	31
Ingeniører	159	45	20	15	4	165
Undervisning, pædagogisk arbejde mv.	20	0	0	9	0	15
Ledere (Hovedgruppe 1 i DISCO 88)	54	6	2	25	0	47
Samfundsvidenskab og økonomi	35	6	9	15	1	45
Læger	6	0	0	0	0	8
Medarbejdere inden for servicebranchen	0	1	4	0	0	23
Øvrigt sundhedspersonale	5	2	0	0	0	4
Øvrige på Beløbsordningen	1.483	301	140	166	64	1.253
I alt	2.586	901	319	272	98	2.571

Note: 1. januar 2018 blev der tilføjet tre yderligere jobfunktioner til beløbs- og fast-track ordningen samt positivlisten, nemlig forskere, hotel og restaurationsbranchen og medarbejdere inden for servicebranchen.

Opholdstilladelser efter Fast-track ordningen - fordelt på jobfunktion

Kategori	2017 I alt	udvalgte nationaliteter 2018				2018 I alt
		Indien	USA	Kina	Filippinerne	
IT-medarbejdere	612	472	13	11	10	577
Videnmedarbejdere inden for teknologi og naturvidenskab	22	4	0	4	2	21
Ingeniører	248	136	16	9	15	268
Undervisning, pædagogisk arbejde mv.	7	0	6	0	0	18
Ledere (Hovedgruppe 1 i DISCO 88)	44	4	12	2	1	26
Medarbejdere inden for servicebranchen	0	0	0	0	0	4
Samfundsvidenskab og økonomi	33	3	2	0	1	12
Forskere	309	74	61	125	2	545
Hotel- og restaurantmedarbejdere	0	0	1	0	1	9
Øvrigt sundhedspersonale	0	1	0	0	0	2
Øvrige på Fast-track ordningen	974	674	128	57	50	1.301
I alt	2.249	1.368	239	208	82	2.783

Opholdstilladelser efter Fast-track ordningen - fordelt på spor

Kategori	2017 I alt	udvalgte nationaliteter 2018				2018 I alt
		Indien	USA	Kina	Filippinerne	
Beløbsgrænse	1.739	1.033	156	63	47	1.858
Forsker	309	74	61	123	2	539
Korttidsophold	200	259	22	22	33	384
Uddannelse på højt niveau	1	2	0	0	0	2
I alt	2.249	1.368	239	208	82	2.783

Opholdstilladelser til forskere og undervisere

Kategori	2017	<i>udvalgte nationaliteter 2018</i>			2018
	I alt	Kina	Indien	USA	I alt
Forskere og underviser	558	183	50	44	529
I alt	558	183	50	44	529

Opholdstilladelser på Etableringskort

Kategori	2017	<i>udvalgte nationaliteter 2018</i>			2018
	I alt	Kina	Indien	USA	I alt
Etableringskort	422	96	47	34	406
I alt	422	96	47	34	406

Opholdstilladelser efter Positivlisten

Nationalitet	2017	<i>heraf udvalgte stillinger 2018</i>			2018
	I alt	Ingeniører mv.	IT-medarbejdere	Læger	I alt
Indien	48	29	62	7	130
USA	19	4	6	0	57
Kina	13	1	3	0	13
Øvrige	97	8	34	24	127
I alt	177	42	105	31	327

Opholdstilladelser efter reglerne om Særlige individuelle kvalifikationer, Trainees og Landbrug

Nationalitet	2017 I alt	heraf 2018			2018 I alt
		Særlige individuelle kvalifikationer	Trainee	Landbrug	
Ukraine	855	24	0	871	895
USA	111	118	21	0	139
Canada	40	53	1	0	54
Japan	43	47	4	0	51
Kina	41	23	20	0	43
Brasilien	22	10	7	13	30
Rusland	9	19	3	2	24
Australien	11	20	2	0	22
Øvrige	157	136	36	13	185
I alt	1.289	450	94	899	1.443

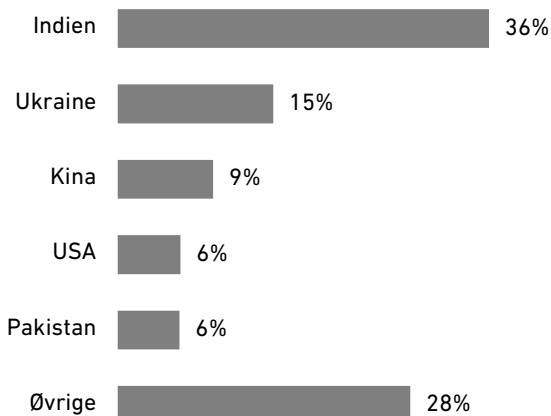
Uddrag vedrørende øvrigt erhverv

Særlige individuelle kvalifikationer: Der kan gives opholdstilladelse til en udlænding, hvis udførelsen af det konkrete arbejde, som pågældende bliver tilbudt, knytter sig så meget til den pågældende udlænding, at kun den pågældende må antages at kunne varetage det. For eksempel til professionelle idrætsudøvere og trænere, specialiserede kokke og artister i cirkusbranchen.

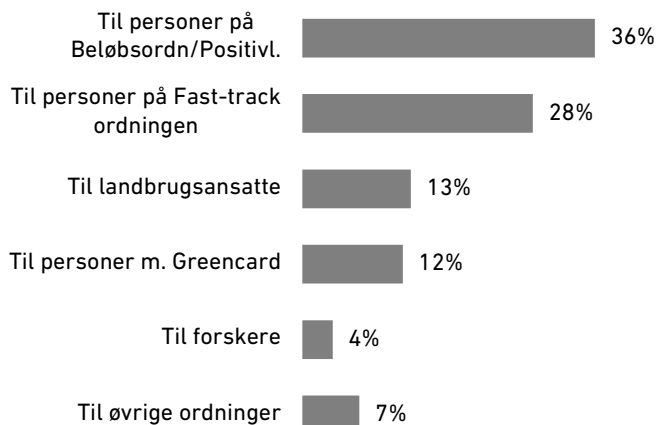
Trainee: En udlænding har mulighed for at få opholds- og arbejdstilladelse som trainee for at arbejde i en virksomhed i Danmark i en kortere periode med det formål at uddanne sig.

Landbrug: En udlænding har mulighed for at få opholds- og arbejdstilladelse, hvis de er ansat i landbruget som driftsledere eller fodermestre.

Tilladelser til medfølgende familie - fordelt på største nationaliteter 2018



Tilladelser til medfølgende familie - fordelt på udvalgte kategorier 2018



STUDIE MV.

Introduktion til studieområdet mv.

Studieområdet mv. dækker over en bred vifte af forskellige grundlag, der giver ret til ophold i Danmark.

Mulighederne for at få tilladelse til at studere mv. i Danmark er ikke ens for alle statsborgere, da der er forskellige regler for nordiske statsborgere, unionsborgere, statsborgere EØS-land/Schweiz og tredjelandsstatsborgere.

Statsborgere fra de nordiske lande kan uden tilladelse indrejse og opholde sig i Danmark, herunder også studere mv.

Unionsborgere og statsborgere fra EØS-land og Schweiz, der ønsker at studere ved en videregående uddannelse i Danmark eller tage ophold som au pair eller praktikant mv., er omfattet af reglerne i EU-opholdsbekendtgørelsen.

Religiøse forkyndere samt studerende på grund- og ungdomsuddannelser eller ved folkehøjskoler skal i det omfang, de ikke opfylder betingelserne i EU-opholdsbekendtgørelsen, søge om opholdstilladelse efter udlændingelovens regler.

Tredjelandsstatsborgere skal søge om opholdstilladelse som studerende, au pair eller praktikant mv. efter udlændingelovens regler.

Tredjelandsstatsborgeres ansøgning om ophold som studerende mv. behandles som hovedregel af Styrelsen for International Rekruttering og Integration. Det gælder dog ikke ansøgninger vedrørende religiøse forkyndere og Friby-ordningen samt familiemedlemmer til personer på disse ordninger. Disse behandles af Udlændingestyrelsen.

Se nyidanmark.dk for en nærmere introduktion til studieområdet mv., herunder sagsbehandlingen.

Oversigt over statistikføringen på studieområdet mv.

	<i>Hovedinddelingen for studie mv.</i>	<i>Eksempler på personer omfattet af de enkelte kategorier</i>
Studie mv.	1. Uddannelse (inkl. Ph.D.)	Studerende på videregående uddannelser, studerende på adgangsgivende kurser til videregående uddannelser, kurser på folkehøjskoler samt grund- eller ungdomsuddannelser
	2. Au pair	Personer, som opholder sig hos en værtsfamilie med det formål at forbedre deres sproglige og eventuelle faglige kundskaber samt udvide deres kulturelle horisont ved at forbedre deres kendskab til opholdslandet
	3. Praktikanter	Praktikanter inden for bl.a. landbrugs- og skovbrugsområdet, arkitektområdet og sundhedsområdet
	4. Volontører, Working Holiday mv.	Volontør og Working Holiday (arbejdsferieaftale), Danida-stipendiater og personer med ophold for at opnå dansk autorisation som læge eller tandlæge
	5. Familiemæssig tilknytning til person med opholdstilladelse på studieområdet mv.	Ægtefæller og mindreårige børn til personer, der har studietilladelse mv. i Danmark
	6. Studie på Grønland/Færøerne og medfølgende familie	Ophold til studie i Grønland og på Færøerne og familiemedlemmer til personer på disse ordninger
	7. Religiøse forkyndere mv. og medfølgende familie	Religiøse forkyndere, missionærer eller personer, der ønsker at virke inden for et religiøst ordenssamfund i Danmark, og som kan dokumentere tilknytning til et anerkendt eller godkendt trossamfund i Danmark. Familiemedlemmer til personer på denne ordning kan også være omfattet
	8. Friby-ordning	Ophold til forfattere mv., hvis ytringsfrihed krænktes i deres hjemland

Opholdstilladelser på studieområdet mv.

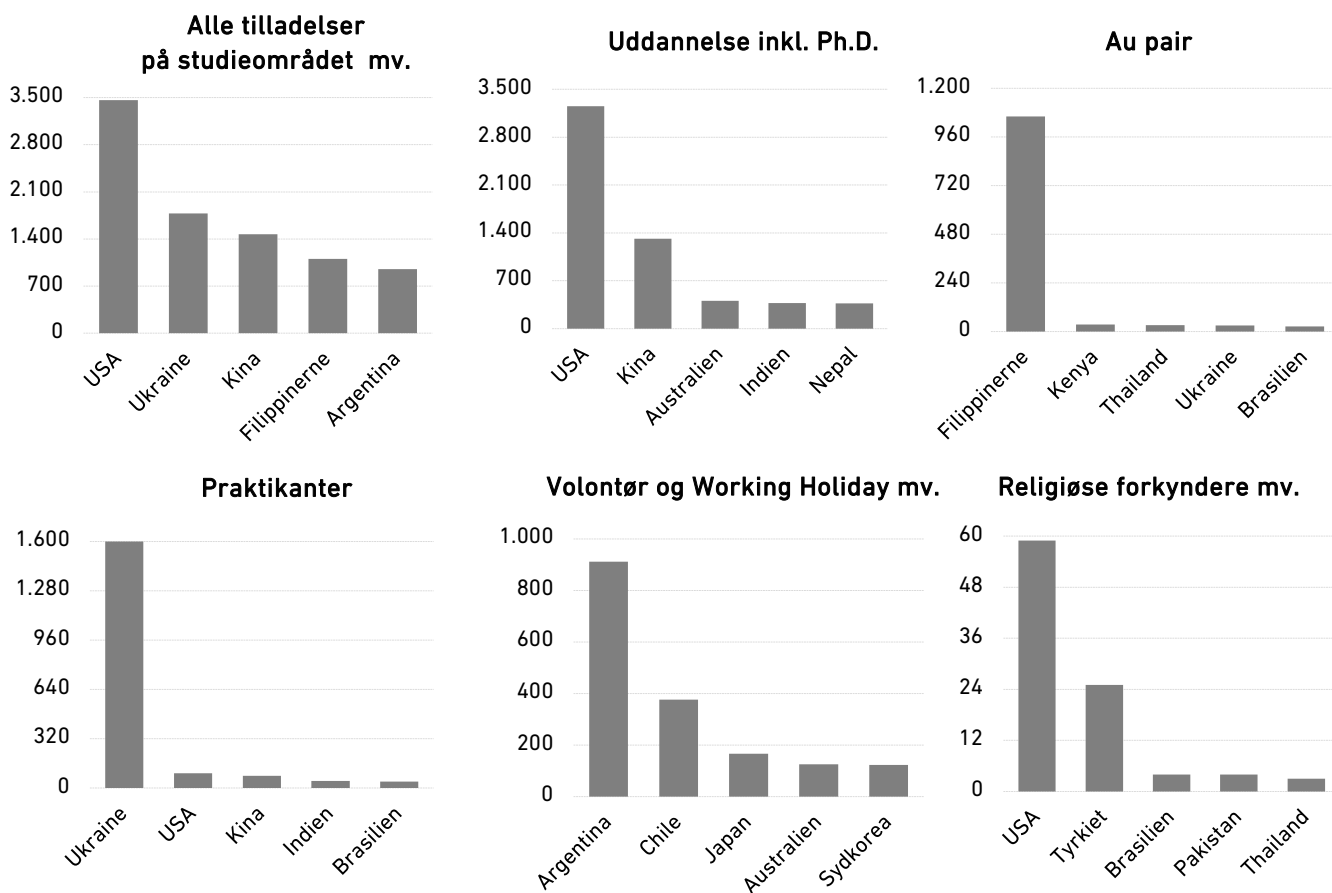
Kategori	2017	udvalgte nationaliteter 2018				2018
	I alt	USA	Ukraine	Kina	Filippinerne	I alt
Uddannelse inkl. Ph.D.	8.949	3.252	50	1.317	29	8.861
Au pair	1.423	12	29	4	1.061	1.311
Praktikanter	1.899	97	1.687	80	4	2.251
Volontør og Working Holiday mv. *	1.874	6	7	9	1	2.213
Familiemæssig tilknytning til person med opholdstilladelse på studieområdet mv.	991	32	6	61	1	981
Studie på Grønland/Færøerne og medfølgende familie	28	4	0	2	6	59
Religiøse forkyndere mv. og medfølgende familie **	134	59	0	0	3	160
Friby-ordning og medfølgende familie ***	4	0	0	0	0	0
I alt	15.302	3.462	1.779	1.473	1.105	15.836

* Kategorien Volontør og Working Holiday (arbejdsferieaftale) mv. har tidligere været benævnt "humanitært arbejde" og indeholder også sager fra det øvrige studieområde blandt andet Danida-stipendiater og opholds- og arbejdstilladelse med henblik på at opnå dansk autorisation som læge eller tandlæge.

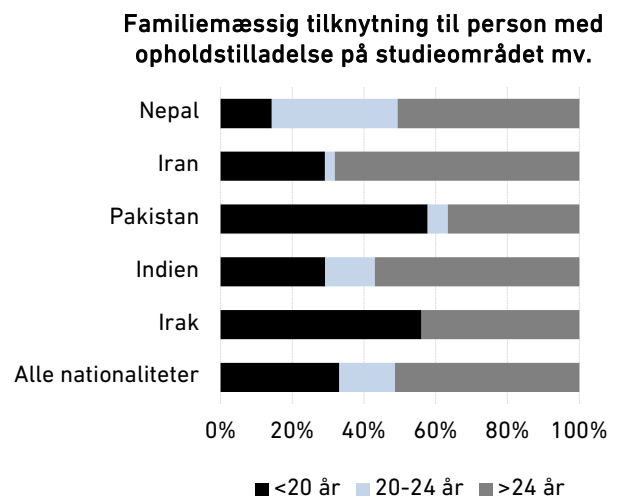
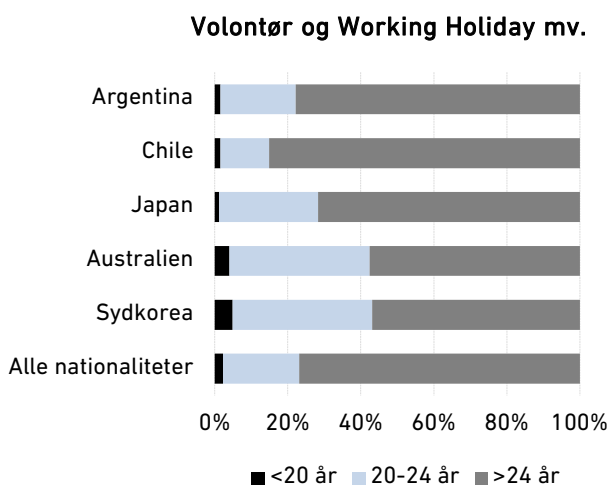
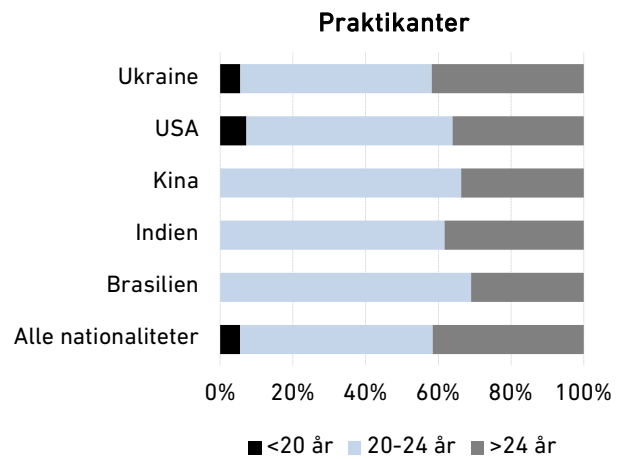
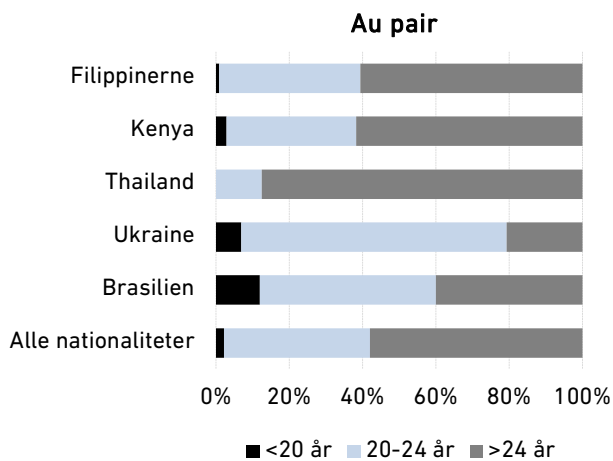
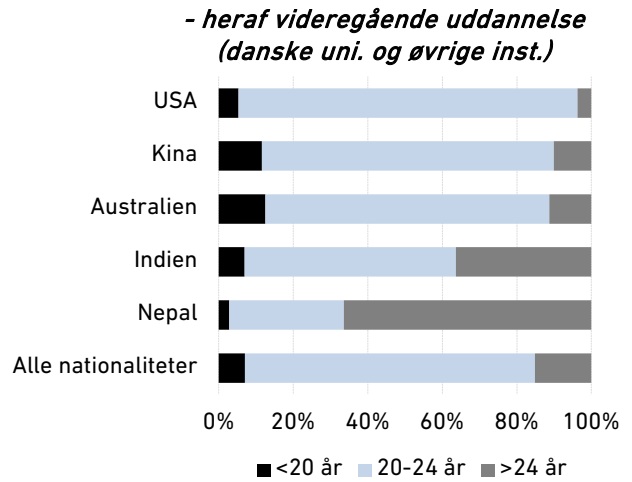
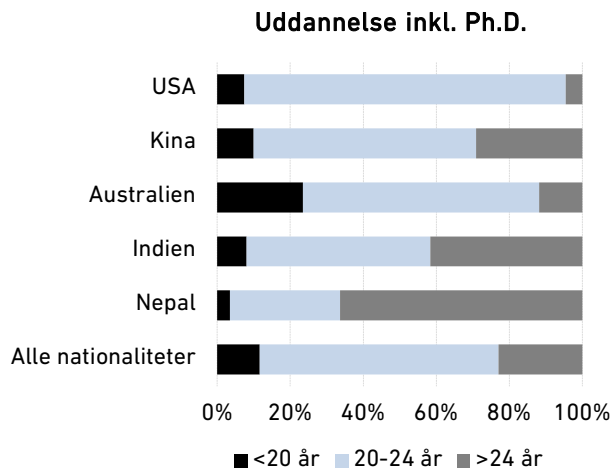
** Behandles af Udlændingestyrelsen i første instans. Religiøse forkyndere mv. udgjorde hhv. 90 og 109 tilladelser i 2017 og 2018.

*** Behandles af Udlændingestyrelsen i første instans. Friby-ordningen udgjorde hhv. 1 og 0 tilladelse i 2017 og 2018.

Opholdstilladelser på studieområdet mv. - udvalgte kategorier og største nationaliteter 2018



Opholdstilladelser på studieområdet mv. - fordelt på nationaliteter og alder 2018



Opholdstilladelser med henblik på uddannelse inkl. Ph.D.

Nationalitet	2017 I alt	udvalgte kategorier 2018				2018 I alt	Andel 2018
		Videregående uddannelse, Danske universiteter	Videregående uddannelse, øvrige institutioner	Ph.D.	Grund- og ungdoms- uddannelse		
USA	3.142	3.060	60	31	60	3.252	37%
Kina	1.208	765	184	336	18	1.317	15%
Australien	400	290	46	9	43	405	5%
Indien	348	232	87	39	8	372	4%
Nepal	662	102	253	4	2	369	4%
Canada	313	280	43	9	20	368	4%
Japan	237	84	48	3	18	330	4%
Brasilien	210	66	5	71	48	229	2%
Øvrige	2.429	1.112	322	379	191	2.219	25%
I alt	8.949	5.991	1.048	881	408	8.861	100%

Uddannelse i Danmark

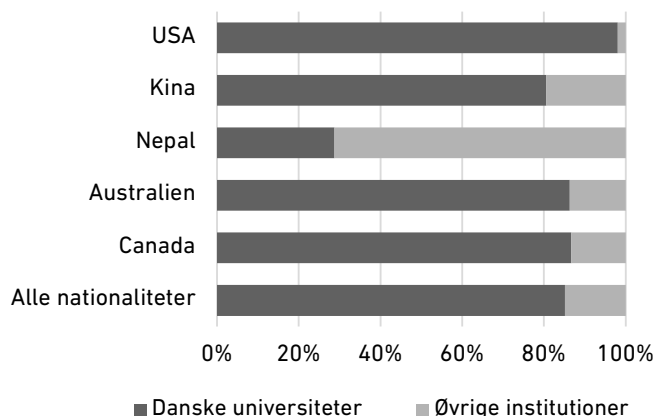
Opholdstilladelse til uddannelse i Danmark kan gives til: studerende ved videregående uddannelser, studerende på adgangsgivende kurser til videregående uddannelse, deltagere i kurser på folkehøjskoler mv. samt elever på grund- og ungdomsuddannelser.

Studerende på videregående uddannelser får samtidig arbejdstilladelse til beskæftigelse ved deltidsarbejde i indtil 20 timer ugentligt samt ret til beskæftigelse på fuldtid i månederne juni, juli og august. Der meddeles opholdstilladelse med henblik på at deltage i og afslutte en videregående uddannelse for uddannelsens varighed samt yderligere seks måneder med henblik på at søge beskæftigelse i Danmark (Jobsøgningsophold). Jobsøgningsophold medtages ikke i den eksterne statistikføring.

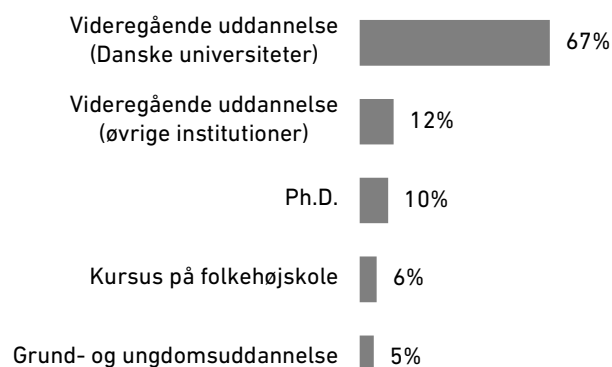
Danske universiteter består af følgende institutioner: Aalborg Universitet, Aarhus Universitet, Danmarks Tekniske Universitet, Copenhagen Business School, IT-Universitetet i København, Københavns Universitet, Roskilde Universitet og Syddansk Universitet.

De øvrige videregående uddannelsesinstitutioner inkluderer bl.a.: erhvervsakademier, professionshøjskoler, biblioteksskoler, musikkonservatorier mv.

Tilladelser til videregående uddannelse
(danske uni. og øvrige inst.)
- fordelt på de største nationaliteter 2018



Opholdstilladelser med henblik på uddannelse inkl. Ph.D.
- fordelt på kategorier 2018



Opholdstilladelser til au pair 2014 - 2018

Nationalitet	2014	2015	2016	2017	2018
Filippinerne	1.559	1.317	1.074	1.171	1.061
Kenya	55	37	26	34	34
Thailand	15	28	25	24	32
Ukraine	52	54	34	28	29
Brasilien	20	19	29	29	25
Øvrige	207	169	161	137	130
I alt	1.908	1.624	1.349	1.423	1.311

Au pair

Opholdstilladelse som au pair gives med det formål at forbedre au pair personens sproglige og eventuelt faglige kundskaber samt udvide vedkommendes kulturelle horisont gennem opnåelse af et bedre kendskab til Danmark.

Se nyidanmark.dk for en nærmere beskrivelse af øvrige krav og vilkår, opholdstilladelsens varighed mv.

Opholdstilladelser til praktikanter 2014 - 2018

Nationalitet	2014	2015	2016	2017	2018
Ukraine	1.172	723	899	1.424	1.687
USA	75	71	68	79	97
Kina	42	46	55	68	80
Indien	18	21	34	38	47
Brasilien	33	16	17	29	42
Øvrige	202	181	199	261	298
I alt	1.542	1.058	1.272	1.899	2.251

Opholdstilladelser til Working Holiday 2014 - 2018

Nationalitet	2014	2015	2016	2017	2018
Argentina	142	352	566	667	911
Chile	41	72	163	316	374
Japan	108	118	107	128	162
Australien	105	109	141	143	123
Sydkorea	91	73	125	150	123
Øvrige	92	85	116	129	125
I alt	579	809	1.218	1.533	1.818

EU/EØS

Afgørelser vedrørende unionsborgere og EØS-statsborgere *

Afgørelser/Kategori	2017	udvalgte nationaliteter 2018				2018
		Rumænien	Polen	Tyskland	Litauen	
Tilladelse	38.237	6.763	5.229	3.626	3.042	39.079
- heraf til lønarbejde **	19.283	4.855	3.823	859	2.284	20.225
- heraf til uddannelse	9.692	440	497	1.729	336	9.150
- heraf tilstrækkelige midler	4.739	653	368	680	162	4.867
- heraf til medfølgende familiemedlemmer til unionsborgere/EØS-statsborgere ***	4.477	810	536	356	254	4.789
- heraf øvrige ****	46	5	5	2	6	48
Afslag	156	19	18	3	2	234
I alt	38.393	6.782	5.247	3.629	3.044	39.313

* Afgørelserne vedrører henholdsvis registreringsbeviser, som gives til unionsborgere og statsborgere fra EØS-land og Schweiz, der er omfattet af EU-reglerne, og opholdskort, som gives til tredjelandstatsborgere, der er omfattet af EU-reglerne.

** Kategorien 'Lønarbejde' omfatter lønnet beskæftigelse og udstationerede.

*** Omfatter familiemedlemmer, uanset om disse er tredjelandstatsborgere, unionsborgere eller EØS-statsborgere.

**** Omfatter kategorierne: selvstændigt erhvervsdrivende (44 beviser i 2018) og pensionister (4 beviser i 2018).

Opholdsret for unionsborgere og EØS-statsborgere

Unionsborgere har ret til frit at færdes og opholde sig i andre medlemsstater med de begrænsninger og på de betingelser, der er fastsat i traktaterne og i gennemførselsbestemmelserne hertil.

En unionsborger, der er i besiddelse af et gyldigt identitetskort eller pas, kan indrejse og opholde sig i Danmark indtil tre måneder fra indreisen, eller indtil seks måneder hvis den pågældende er jobsøgende. Herefter har den pågældende ret til ophold som jobsøgende, så længe det kan dokumenteres, at den pågældende fortsat søger arbejde og har reelle muligheder for at blive ansat.

Ved ophold ud over de tre måneder (seks måneder for jobsøgende), skal unionsborgeren opfylde betingelserne for ret til ophold i EU-opholdsbekendtgørelsen samt ansøge om et registreringsbevis. Ansøgningen indgives til Statsforvaltningen indtil 1. april 2019 med Udlændingestyrelsen som klageinstans.

Efter 1. april 2019 indgives ansøgningen til Styrelsen for International Rekruttering og Integration med Udlændingenævnet som klageinstans.

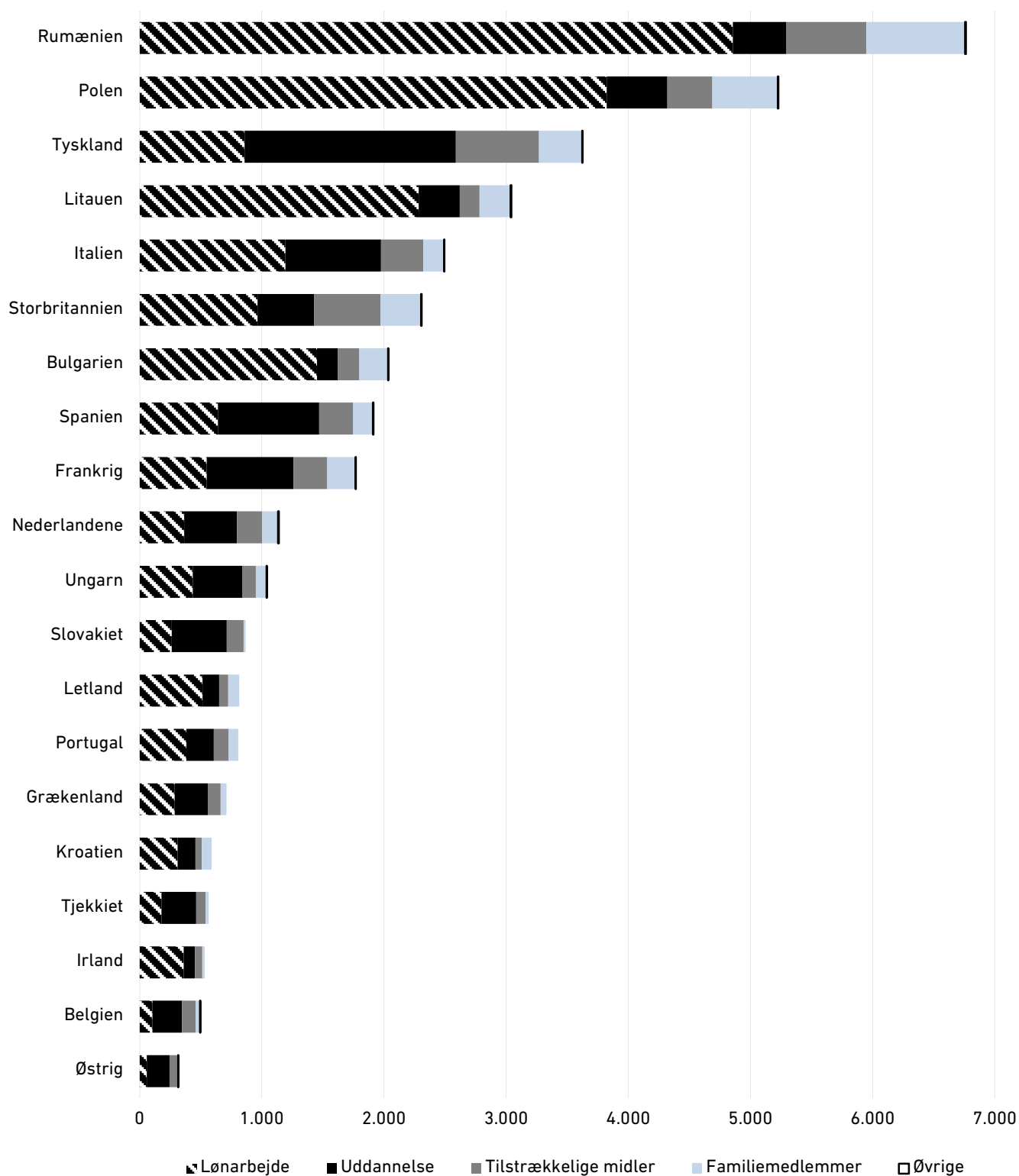
Familiemedlemmer til en unionsborger har mulighed for at søge om registreringsbevis eller opholdskort efter betingelserne i EU-opholdsbekendtgørelsen. En unionsborger har tillige mulighed for at søge om opholdstilladelse efter reglerne i udlændingeloven.

EØS-statsborgere og statsborgere fra Schweiz er omfattet af samme regler som unionsborgere.

EØS-landene er, udover EU-landene, Liechtenstein, Island og Norge.

Nordiske statsborgere kan uden tilladelse indrejse og opholde sig i Danmark.

Registreringsbeviser 2018 - fordelt på udvalgte kategorier og største EU/EØS-lande



Note: Tallene vedrører kun førstegangsansøgninger.

Opholdskort og registreringsbeviser med henblik på lønarbejde 2014 - 2018 *

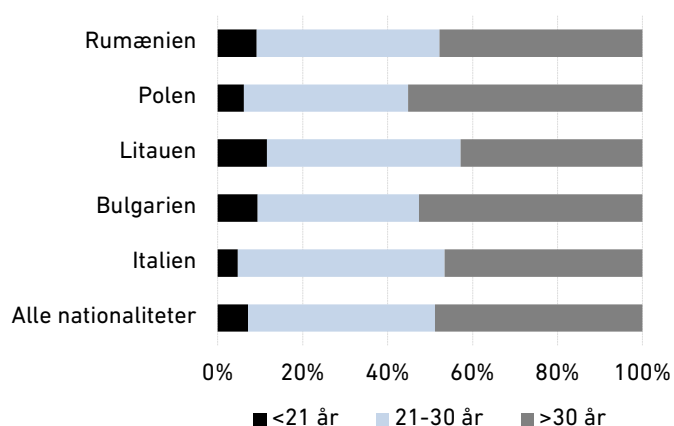
Nationalitet	2014	2015	2016	2017	2018
Rumænien	3.919	4.142	4.161	4.610	4.855
Polen	4.105	4.151	3.939	3.975	3.823
Litauen	1.792	1.773	2.058	2.148	2.284
Bulgarien	1.232	1.236	1.285	1.304	1.451
Italien	1.063	1.005	1.037	1.050	1.193
Storbritannien	693	754	847	991	966
Tyskland	770	835	843	840	859
Spanien	505	507	552	603	641
Frankrig	346	392	398	469	549
Letland	359	364	366	453	516
Øvrige	2.160	2.907	2.527	2.840	3.088
I alt	16.944	18.066	18.013	19.283	20.225

Registreringsbeviser med henblik på uddannelse 2014 - 2018 *

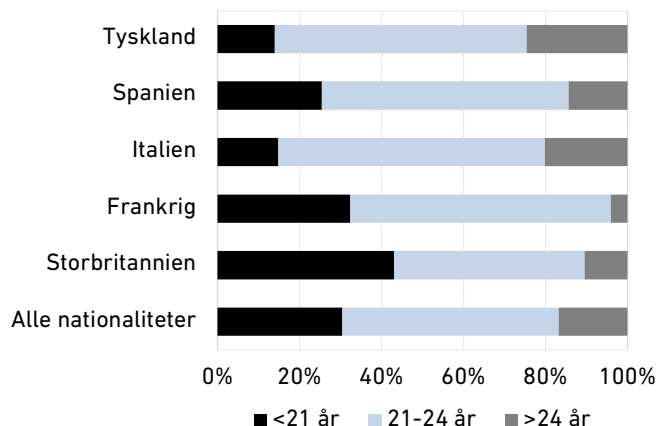
Nationalitet	2014	2015	2016	2017	2018
Tyskland	1.613	1.719	1.684	1.787	1.729
Spanien	814	781	804	848	829
Italien	710	762	768	830	783
Frankrig	716	672	670	675	711
Polen	523	585	517	523	497
Storbritannien	386	463	530	559	461
Slovakiet	452	592	525	489	451
Rumænien	807	736	597	508	440
Nederlandene	361	434	520	476	432
Ungarn	486	481	410	400	405
Øvrige	2.748	2.896	2.896	2.597	2.412
I alt	9.616	10.121	9.921	9.692	9.150

* Nationaliteterne er udvalgt på baggrund af de største nationaliteter for de enkelte kategorier i 2018.

Opholdskort og registreringsbeviser med henblik på lønarbejde - fordelt på nationaliteter og alder 2018



Registreringsbeviser med henblik på uddannelse - fordelt på nationaliteter og alder 2018



VISUM

Introduktion til visumområdet

Hvis man som udlænding ønsker at indrejse og opholde sig i Danmark for en kortere periode (op til 90 dage), skal man have et visum, hvis man er statsborger i et visumpligtigt land. Formålet med et visum er, at man kan besøge Danmark og/eller de andre Schengenlande i en kortere periode. Et visum giver ikke ret til at arbejde.

Statsborgere fra de øvrige nordiske lande - Finland, Island, Norge og Sverige - kan frit indrejse og opholde sig i Danmark uden at søge om visum.

Unionsborgere, EØS-statsborgere, udlændinge med opholdskort udstedt i et Schengenland efter EU-reglerne om fri bevægelighed, udlændinge med opholdstilladelse i et andet Schengenland, samt statsborgere fra visumfrie lande behøver ikke visum for at indrejse og opholde sig i Danmark.

Der kan bl.a. meddeles visum med henblik på familie- og turistbesøg, deltagelse i kulturelle begivenheder samt forretningsbesøg.

Et visum udstedes som udgangspunkt med gyldighed for hele Schengenområdet og kan udstedes i en periode på op til 90 dage inden for en periode på 180 dage. Der kan i særlige tilfælde udstedes et visum alene med gyldighed for Danmark. Der kan gives afslag på visum, hvis udlændingemyndighederne vurderer, at der er risiko for, at en udlænding uden lovligt grundlag vil tage fast eller længerevarende ophold i Danmark, eller at pågældende vil udgøre en sikkerhedsrisiko.

Ansøgning om visum indgives til en dansk repræsentation i udlandet. Visse steder har Udenrigsministeriet indgået repræsentationsaftaler med andre lande, som behandler visumansøgninger på Danmarks vegne.

Størstedelen af sager om visum til Danmark afgøres på de danske repræsentationer. Repræsentationerne kan give tilladelse til visumophold, afslag på ansøgning om visum eller forelægge de mere komplicerede visumsager for Udlændingestyrelsen til afgørelse. Giver en repræsentation afslag på ansøgning om visum, vil afslaget som udgangspunkt blive påklaget til Udlændingestyrelsen. I de sager, der ikke automatisk bliver påklaget, er der mulighed for individuelt at klage over afgørelsen til Udlændingestyrelsen. Afslag, der meddeles af Udlændingestyrelsen som første instans efter forelæggelse fra repræsentationerne, kan påklages til Udlændingenævnet.

Se nyidanmark.dk for en nærmere introduktion til visumområdet, herunder en beskrivelse af betingelserne for at få visum.

Visumafgørelser

Myndighed	Afgørelser	2014	2015	2016	2017	2018
Udenrigsministeriet (repræsentationerne) *	Tilladelser	99.232	114.112	132.574	139.663	147.860
	Afslag **		3.371	6.440	7.764	9.209
Udlændingestyrelsen	Tilladelser	3.170	2.156	1.771	1.830	2.111
	Afslag	5.709	3.184	1.881	1.845	2.264
I alt		108.111	122.823	142.666	151.102	161.444

* Inklusiv afgørelser danske repræsentationer meddeler i repræsentation for andre lande, men eksklusiv afgørelser andre lande træffer i repræsentation for Danmark.

** Siden den 1. maj 2015 kan repræsentationerne give afslag på visum i mindre komplicerede sager.

Visumtilladelser - fordelt på udvalgte rejseformål 2018

Nationalitet	2017 I alt	2018						2018 I alt
		Turist	Forretning	Besøg	Kultur/ sport	Officielt besøg	Studier	
Kina	44.340	35.845	11.450	3.110	1.440	9	168	52.080
Indien	23.727	14.878	9.078	3.485	695	26	136	28.752
Thailand	13.904	8.667	530	2.911	40	10	14	12.414
Filippinerne	7.893	3.605	980	1.697	25	2	10	8.698
Rusland	8.094	3.903	2.011	1.644	874	38	37	8.683
Tyrkiet	7.484	2.204	1.795	2.694	417	0	33	7.157
Indonesien	4.927	3.254	712	483	22	145	19	5.130
Sydafrika	3.997	1.903	1.042	546	202	54	19	3.781
Iran	2.824	193	806	1.418	11	38	6	2.490
Vietnam	2.325	429	576	915	31	130	196	2.298
Øvrige	21.978	4.395	4.892	5.964	1.190	827	358	18.488
I alt	141.493	79.276	33.872	24.867	4.947	1.279	996	149.971

Note: Nationaliteterne er udvalgt på baggrund af de største nationaliteter i 2018.

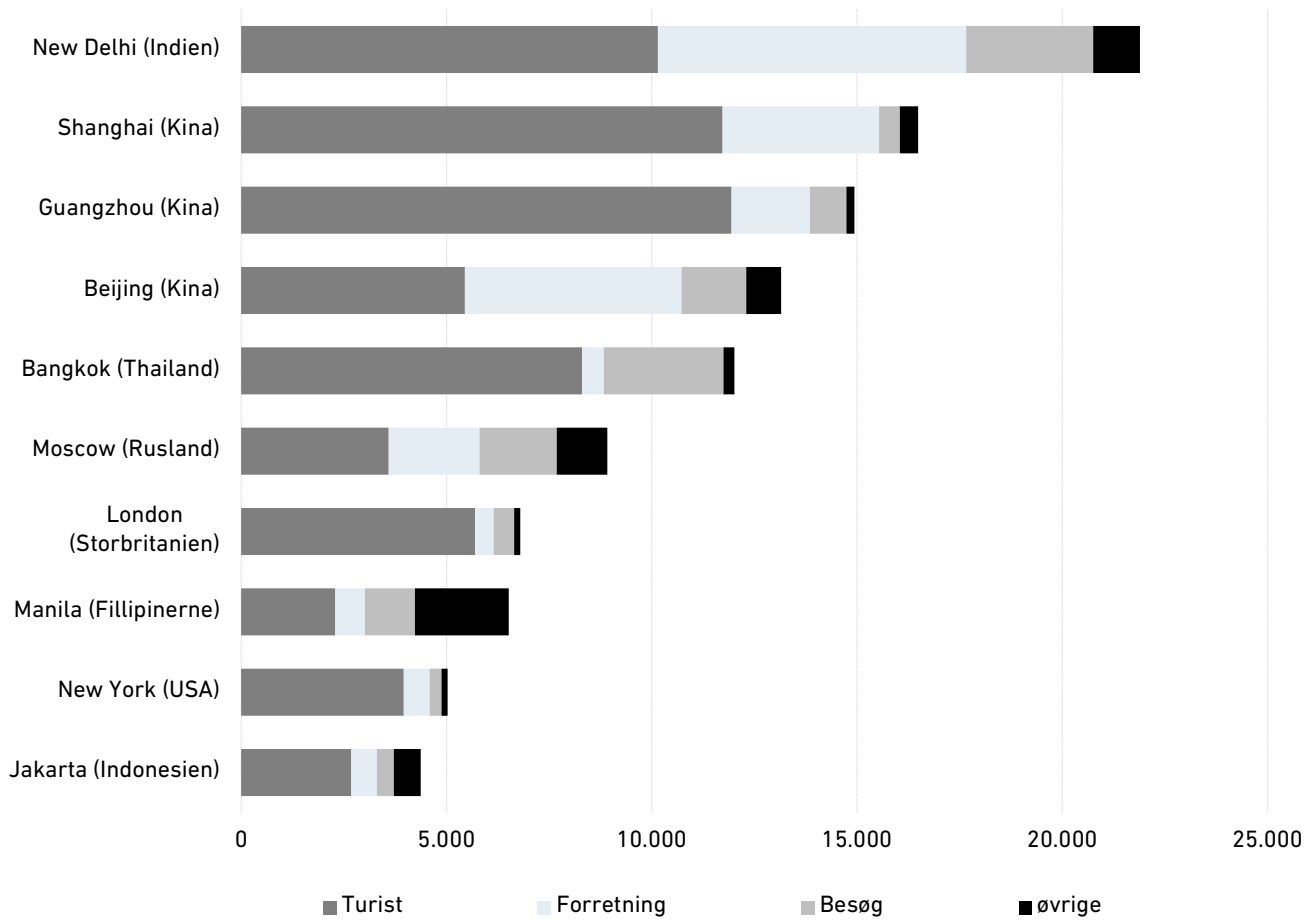
Visumklagesager afgørelser

Myndighed	2017			2018		
	Omgørelse	Stadfæstelse	I alt	Omgørelse	Stadfæstelse	I alt
Udlændingestyrelsen *	88	4.327	4.415	66	2.405	2.471
Udlændingenævnet/ Udlændinge- og Integrationsministeriet **	7	146	153	12	246	258
I alt	95	4.473	4.568	78	2.651	2.729

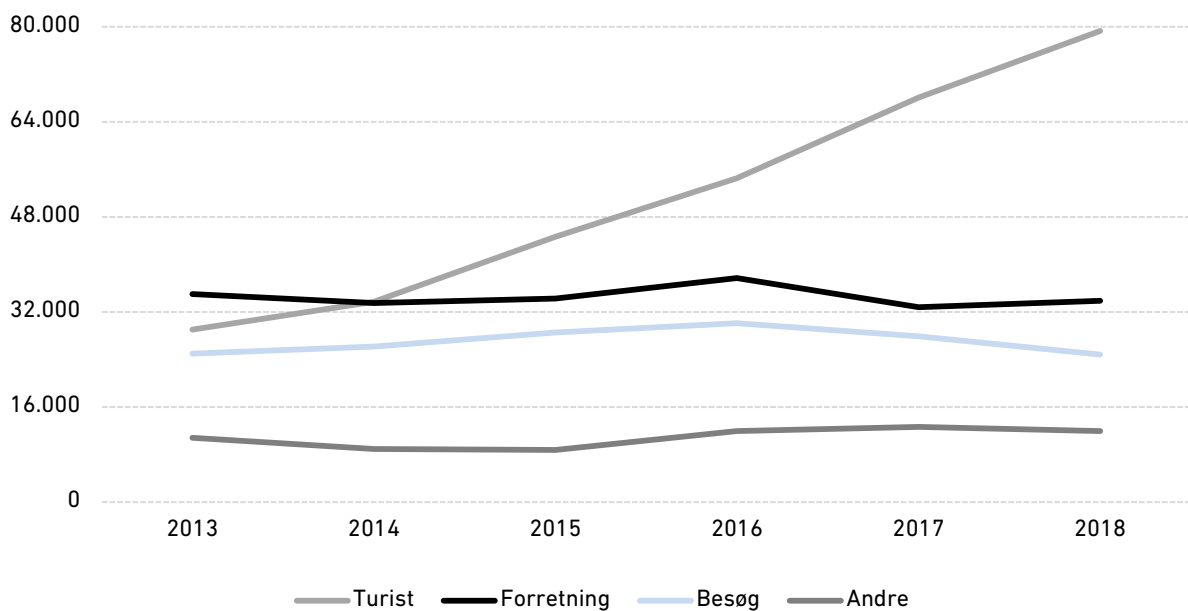
* Repræsentationernes afslag på visum i de mindre komplicerede sager vil som udgangspunkt blive påklaget automatisk til Udlændingestyrelsen. Omgørelsesprocenten i klagesager afgjort i Udlændingestyrelsen udgjorde 2% i 2017 og 3% i 2018.

** Udlændingestyrelsens afgørelser om afslag på visum kunne indtil 1. marts 2017 påklages til Udlændinge- og Integrationsministeriet. Siden 1. marts 2017 har afgørelserne kunnet påklages til Udlændingenævnet. Omgørelsesprocenten i disse sager udgjorde 5% i 2017 og 5% i 2018.

Udstedte visa af Udenrigsministeriet (repræsentationerne) - fordelt på udvalgte repræsentationer og rejseformål 2018



Visumtilladelser - fordelt på udvalgte rejseformål 2013 - 2018



BILAG

Bilag 1: Antal opholdstilladelser mv. på hovedsagsområderne 2018

Nationalitet	A) Asyl mv.		B) Familiesammenføring mv.		C) Erhverv			I alt C
	I alt A *	Familiesammenføring	Øvrige opholdssager **	I alt B	Beløbsordningen	Fast-track ordningen	Øvrige erhvervs-sager ***	
Argentina		20	2	22	20	20	26	66
Australien		48	8	56	60	61	95	216
Brasilien		109	2	111	61	79	179	319
Bulgarien							79	79
Canada		39	1	40	65	50	227	342
Eritrea	607	295	27	322				
Filippinerne		377	13	390	52	82	167	301
Frankrig		3		3			6	6
Indien		100	2	102	901	1.368	2.113	4.382
Iran	233	130	8	138	60	79	219	358
Italien					1	2	5	8
Japan		20		20	17	28	159	204
Kina	4	137	4	141	319	208	856	1.383
Letland		2	1	3			28	28
Litauen							47	47
Nederlandene		2		2			4	4
Nepal		56	5	61	33	9	163	205
Pakistan	6	154	4	158	32	21	341	394
Polen		2		2			114	114
Portugal		1		1			3	3
Rumænien		5		5			195	195
Slovakiet							3	3
Spanien		5		5			22	22
Storbritannien		12		12	2		16	18
Syrien	536	420	140	560	1	6	5	12
Tyrkiet	4	217	7	224	75	63	143	281
Tyskland		2	232	234			21	21
Ukraine	1	135	4	139	98	52	1.678	1.828
Ungarn							20	20
USA		160	8	168	272	239	612	1.123
Øvrige	261	2.150	165	2.315	502	416	1.455	2.373
I alt 2018	1.652	4.601	633	5.234	2.571	2.783	9.001	14.355
I alt 2017	2.750	7.015	775	7.790	2.586	2.249	7.914	12.749

Note: Tallene omfatter tilladelser mv. meddelt på baggrund af førstegangsansøgninger og vedrører alle myndigheder. Oversigten viser de største nationaliteter på hovedsagsområderne under ét.

* Omfatter alle kategorier på asylområdet mv.

** Omfatter alle øvrige kategorier på familiesammenføringsområdet mv.: adoption mv., andre familiemedlemmer end ægtefæller/faste samlevende og mindreårige børn, dansk mindretal, tidligere dansk indfødsret, dansk afstamning og øvrige opholdssager.

*** Omfatter alle øvrige kategorier på erhvervsområdet, inklusiv erhverv på Grønland/Færøerne samt medfølgende familie, familiemæssig tilknytning til person med opholdstilladelse på erhvervsområdet og familiemæssig tilknytning til udlandsdanskere.

D) Studie mv.					E) EU/EØS					
Uddan- nelse (inkl. Ph.d.)	Au pair	Prakti- kanter	Øvrige studie- sager mv. ****	I alt D	Løn- arbejde	Uddan- nelse	Øvrige EU/EØS- sager *****	I alt E	I alt A+B+ C+D+E	Nationalitet
39	1	2	911	953			29	29	1.070	Argentina
405	4	14	127	550	1		33	34	856	Australien
229	25	42	23	319	1		34	35	784	Brasilien
					1.451	171	414	2.036	2.115	Bulgarien
368		19	107	494	1		15	16	892	Canada
									929	Eritrea
29	1.061	4	11	1.105			39	39	1.835	Filippinerne
			6	6	549	711	509	1.769	1.784	Frankrig
372	2	47	83	504	54		18	72	5.060	Indien
180		15	177	372			7	7	1.108	Iran
			5	5	1.193	783	519	2.495	2.508	Italien
330		12	168	510			4	4	738	Japan
1.317	4	80	72	1.473			25	25	3.026	Kina
					516	135	164	815	846	Letland
					2.284	336	422	3.042	3.089	Litauen
			2	2	365	432	343	1.140	1.148	Nederlandene
369	22		322	713			21	21	1.000	Nepal
68		2	144	214			126	126	898	Pakistan
					3.823	497	909	5.229	5.345	Polen
					383	224	200	807	811	Portugal
					4.855	440	1.468	6.763	6.963	Rumænien
					262	451	154	867	870	Slovakiet
			4	4	641	829	443	1.913	1.944	Spanien
			3	3	966	461	882	2.309	2.342	Storbritannien
4		1	1	6			1	1	1.115	Syrien
155	3	30	64	252			46	46	807	Tyrkiet
			9	9	859	1.729	1.038	3.626	3.890	Tyskland
50	29	1.687	13	1.779			69	69	3.816	Ukraine
		1	3	4	434	405	202	1.041	1.065	Ungarn
3.252	12	97	101	3.462	1		74	75	4.828	USA
1.694	148	198	1.057	3.097	1.586	1.546	1.496	4.628	12.674	Øvrige
8.861	1.311	2.251	3.413	15.836	20.225	9.150	9.704	39.079	76.156	I alt 2018
8.949	1.423	1.899	3.031	15.302	19.283	9.692	9.262	38.237	76.828	I alt 2017

**** Omfatter alle øvrige kategorier på studieområdet mv., inklusiv studie på Grønland/Færøerne samt medfølgende familie og familiemæssig tilknytning til person med opholdstilladelse på studieområdet.

***** Omfatter alle øvrige kategorier på EU/EØS-området: familiemæssig tilknytning til unionsborgere eller EØS-statsborgere, tilstrækkelige midler, selvstændigt erhvervsdrivende og pensionerede arbejdstagere.

Bilag 2: Antal ansøgninger om asyl i Danmark 2018 (bruttoansøgertallet) *

Nationalitet	Jan.	Feb.	Mar.	Apr.	Maj	Jun.	Jul.	Aug.	Sep.	Okt.	Nov.	Dec.	I alt 2018	I alt 2017
Afghanistan	12	7	8	12	3	7	11	11	12	9	11	12	115	189
Albanien	14	2	5	2	2	11	7	1	3	15	6	9	77	73
Algeriet	11	8	5	2	4	7	6	1	14	6	7	2	73	88
Armenien					5			6	5		6		22	27
Bosnien-Hercegovina	1	3	3			2			1	5			15	11
Colombia		1	2	4	2	2	1	7			7		26	11
Eritrea	56	60	45	38	46	70	94	71	48	60	65	27	680	370
Etiopien	1		2		1			1		2	1	1	9	17
Gambia	1	4	2		1	3	2	2	1	3		2	21	22
Georgien	15	18	47	26	25	32	61	40	46	43	24	25	402	76
Ghana	1	2		2				6		7	6	2	26	17
Hviderusland	4	7	1	2	2	3	1	3	8	2	3	1	37	59
Irak	4	6	4	8	7	2	13	14	12	23	14	12	119	146
Iran	18	9	8	18	9	15	15	31	28	23	12	9	195	149
Kosovo	4				1	2			3		2	1	13	40
Libanon	2				4	1			1	2	3	1	14	21
Libyen	2	4	3	2	3	7	1	12	3	2	2	1	42	77
Marokko	15	18	35	18	11	6	16	22	10	8	13	9	181	326
Nigeria		2	2	2	2	2	4	2	1	4	5	2	28	71
Pakistan	2	3	3	4	2	4		1	3	4	1		27	22
Rusland	5	8	10	8	8	1	7	7	18	7	3	7	89	49
Somalia	14	7	6	6	10	5	7	15	9	12	8	7	106	106
Sri Lanka	2	3		4	3			1	1				14	23
Statsløse	15	15	15	7	13	7	14	10	17	14	13	9	149	137
Syrien	53	41	36	43	59	41	58	82	81	60	28	22	604	863
Tunesien	3		2	9	7	3	4	3	6	2	2		41	28
Tyrkiet	4	2	1	4	5		2	2		2	4	1	27	36
Uganda	1			1			2	1	1	1	1		8	10
Ukendt		1	2				1				3	2	9	3
Ukraine		7	2		11		3	7	7	6	5	2	50	45
Øvrige	29	34	21	20	37	18	26	21	30	27	57	20	340	388
I alt 2018	289	272	270	242	283	251	356	380	369	349	312	186	3.559	3.500
I alt 2017	251	219	272	247	317	309	346	332	331	316	315	245		3.500

* Statistik vedrørende asylansøgninger er leveret af Rigspolitiet (UCN) på baggrund af registreringer i POLSAS.

Note: Bruttoansøgertallet angiver samtlige ansøgninger om asyl i Danmark - uanset om en ansøger får asylsagen realitetsbehandlet i Danmark eller ej, dvs. inkl. personer, der udsendes til et sikkert tredjeland, overføres/tilbageføres til et andet EU-land efter Dublin-forordningen eller frafalder/forsvinder i den indledende asylfase.

Bilag 3: Antal afgørelser vedrørende registrerede asylansøgere 2018

Nationalitet	Udlændingestyrelsen (1. instans)						Flygtningenævnet (2. instans)				
	Tilladelser			Afslag			Tilladelser			Stadfæstelser af afslag	I alt
	K-status	B-status	Midl. status	Normal-procedure	ÅG/ÅGH	I alt	K-status	B-status	Midl. status		
Afghanistan	7	19		130		156	32	89		380	501
Albanien					40	40					
Algeriet				7	3	10				7	7
Armenien				12	1	13		1		16	17
Bosnien-Hercegovina				1	6	7				1	1
Colombia				19		19					
Eritrea	586	21		3		610				3	3
Etiopien				6	1	7	2			12	14
Gambia				3		3				4	4
Georgien				53	137	190				6	6
Ghana				2	3	5				1	1
Hviderusland				16	2	18				1	1
Irak			2	46	1	49	7	11		179	197
Iran	60	7		64		131	148	18		460	626
Kosovo					13	13					
Libanon				4	1	5				17	17
Libyen				5	1	6				3	3
Marokko				18	24	42				6	6
Nigeria				17		17				6	6
Pakistan	2			8	2	12		4		7	11
Rusland				33	1	34	1				1
Somalia	1	2		54		57	4	6		37	47
Sri Lanka				19		19				4	4
Statsløse *	10		28	27		65	1			244	245
Syrien	152	4	374	5		535	1	1	4	22	28
Tunesien				2	1	3					
Tyrkiet	3			11	2	16				3	3
Uganda				9		9	1			10	11
Ukendt **				3	1	4				154	154
Ukraine				19	6	25	1			3	4
Øvrige	6			112	43	161	3	2		41	46
I alt 2018	827	55	402	708	289	2.281	201	132	4	1.627	1.964
I alt 2017	1.279	262	781	3.930	233	6.485	246	130	8	1.674	2.058

* Inklusiv statsløse palæstinensere.

** Omfatter personer, som har oplyst en nationalitet, som myndighederne ikke kan lægge til grund.

Note: Der er ikke en direkte sammenhæng mellem antallet af asylansøgninger i 2018 og antallet af afgørelser i 2018, idet samtlige asylansøgere, der har søgt om asyl i 2018 ikke nødvendigvis får deres ansøgning afgjort i 2018. I relation til Udlændingestyrelsens afslagstal gælder endvidere som udgangspunkt, at en person, der får afslag på asyl med klageadgang til Flygtningenævnet, vil tælle med i opgørelsen over såvel afslag i Udlændingestyrelsen som tilladelse (dvs. omgørelse af Udlændingestyrelsens afslag) eller afslag i nævnet - eventuelt med en tidsforskydning i kalenderåret på afgørelserne.

Vetoprocenten i åbenbart grundløs-sager (ÅG/ÅGH), dvs. de tilfælde, hvor Dansk Flygtningehjælp ikke er enig med Udlændingestyrelsen i, at asylsagen er åbenbart grundløs, udgjorde cirka 20% i 2018.

Bilag 4: Antal visiteringer af flygtninge fordelt på regioner og kommuner 2014 - 2018

	2014	2015	2016	2017	2018
Visiteringer i alt	6.048	10.592	7.172	2.097	844
Region Hovedstaden					
Kommune	2014	2015	2016	2017	2018
Københavns Kommune	10	5	147	156	84
Gentofte Kommune	53	89	135	63	21
Frederiksberg Kommune	63	139	113	56	19
Lyngby-Taarbæk Kommune	51	83	87	30	15
Frederikssund Kommune	77	112	75	8	14
Gribskov Kommune	71	97	53	4	11
Bornholms Kommune	74	127	78	17	9
Gladsaxe Kommune	19	17	47	22	9
Rudersdal Kommune	61	116	98	19	8
Hvidovre Kommune	15	20	20	10	7
Allerød Kommune	35	74	30	3	6
Ballerup Kommune	5	27	28	19	6
Halsnæs Kommune	34	77	47	9	6
Hørsholm Kommune	35	60	43	11	6
Tårnby Kommune	31	86	44	22	6
Øvrige kommuner	291	510	365	108	26
I alt	925	1.639	1.410	557	253
Region Sjælland					
Kommune	2014	2015	2016	2017	2018
Holbæk Kommune	99	160	107	22	19
Næstved Kommune	77	201	137	33	17
Roskilde Kommune	110	175	141	48	14
Guldborgsund Kommune	105	150	94	35	13
Slagelse Kommune	77	146	98	25	10
Vordingborg Kommune	88	118	90	13	10
Greve Kommune	46	89	47	17	7
Køge Kommune	49	125	80	17	7
Kalundborg Kommune	82	126	67	12	6
Lolland Kommune	53	92	58	18	6
Ringsted Kommune	26	54	36	11	6
Odsherred Kommune	62	99	58	3	5
Sorø Kommune	52	89	44	15	5
Faxe Kommune	54	98	43	6	4
Solrød Kommune	33	48	30	4	4
Øvrige kommuner	99	137	86	18	4
I alt	1.112	1.907	1.216	297	137

Note: Der er ikke en direkte sammenhæng mellem antallet af personer, der har fået asyltilladelse i 2018 og antallet af visiteringer i 2018, idet samtlige personer, som meddeles asyltilladelse, ikke nødvendigvis bliver visiteret i 2018. Nogle af disse personer har f.x. en familiesammenføringsstilladelse i forvejen, og skal derfor ikke visiteres. Kommunerne er udvalgt på baggrund af, hvilke kommuner, der havde det største antal visiteringer i 2018.

Bilag 4 fortsat: Antal visiteringer af flygtninge fordelt på regioner og kommuner 2014 - 2018

Region Syddanmark					
Kommune	2014	2015	2016	2017	2018
Vejle Kommune	112	225	183	48	25
Esbjerg Kommune	146	226	171	34	16
Kolding Kommune	104	185	112	25	13
Aabenraa Kommune	76	132	62	4	9
Faaborg-Midtfyn Kommune	76	156	104	21	7
Haderslev Kommune	83	149	74	13	7
Svendborg Kommune	88	139	79	27	6
Middelfart Kommune	66	107	52	7	5
Odense Kommune	144	294	148	22	5
Sønderborg Kommune	74	150	104	34	5
Varde Kommune	64	134	99	16	5
Vejen Kommune	68	102	58	11	5
Tønder Kommune	53	110	76	12	3
Assens Kommune	85	132	78	9	1
Fanø Kommune	16	11	6	0	1
Øvrige kommuner	240	453	246	35	5
I alt	1.495	2.705	1.652	318	118

Region Midtjylland					
Kommune	2014	2015	2016	2017	2018
Aarhus Kommune	221	450	268	124	46
Randers Kommune	144	215	166	39	25
Viborg Kommune	140	204	152	68	19
Silkeborg Kommune	138	239	150	56	16
Skive Kommune	77	148	89	17	13
Holstebro Kommune	86	144	92	26	12
Hedensted Kommune	83	139	84	34	11
Herning Kommune	99	178	126	42	11
Favrskov Kommune	80	140	89	8	10
Norddjurs Kommune	65	101	62	23	6
Horsens Kommune	89	139	88	21	5
Ringkøbing-Skjern Kommune	78	141	99	33	5
Ikast-Brande Kommune	37	77	68	25	4
Skanderborg Kommune	95	172	116	26	4
Struer Kommune	33	51	32	6	3
Øvrige kommuner	160	264	165	19	4
I alt	1.625	2.802	1.846	567	194

Note: Der er ikke en direkte sammenhæng mellem antallet af personer, der har fået asyltilladelse i 2018 og antallet af visiteringer i 2018, idet samtlige personer, som meddeles asyltilladelse, ikke nødvendigvis bliver visiteret i 2018. Nogle af disse personer har f.x. en familiesammenføringstilladelse i forvejen, og skal derfor ikke visiteres. Kommunerne er udvalgt på baggrund af, hvilke kommuner, der havde det største antal visiteringer i 2018.

Bilag 4 fortsat: Antal visiteringer af flygtninge fordelt på regioner og kommuner 2014 - 2018

Region Nordjylland					
Kommune	2014	2015	2016	2017	2018
Aalborg Kommune	67	520	389	183	66
Frederikshavn Kommune	144	173	105	34	14
Hjørring Kommune	137	166	97	33	14
Jammerbugt Kommune	87	96	75	12	11
Mariagerfjord Kommune	83	123	66	26	10
Vesthimmerlands Kommune	89	97	68	16	9
Rebild Kommune	33	84	77	14	7
Thisted Kommune	90	109	71	24	6
Brønderslev Kommune	125	101	61	11	5
Morsø Kommune	36	60	39	5	0
Øvrige Kommuner	0	10	0	0	0
I alt	891	1.539	1.048	358	142

Note: Der er ikke en direkte sammenhæng mellem antallet af personer, der har fået asyltilladelse i 2018 og antallet af visiteringer i 2018, idet samtlige personer, som meddeles asyltilladelse, ikke nødvendigvis bliver visiteret i 2018. Nogle af disse personer har f.x. en familiesammenføringstilladelse i forvejen, og skal derfor ikke visiteres. Kommunerne er udvalgt på baggrund af, hvilke kommuner, der havde det største antal visiteringer i 2018.

Bilag 5: Antal opholdstilladelser i asylsager mv. 2014 - 2018

Kategori	2014	2015	2016	2017	2018
Flygtningestatus (A)	6.031	10.783	7.444	2.706	1.621
- Konventionsstatus	3.913	7.810	4.478	1.525	1.028
- B-status/ de facto status	1.774	1.325	406	392	187
- Midlertidig beskyttelsesstatus		1.068	2.475	789	406
- Kvoteflygtninge	344	580	85	0	0
Andet grundlag (B)	73	66	49	44	31
- Humanitær opholdstilladelse	46	25	3	3	8
- Andre grunde	27	41	46	41	23
- heraf udsendelseshindrede	7	0	0	0	2
I alt (A+B)	6.104	10.849	7.493	2.750	1.652

Bilag 6: Antal opholdstilladelser i asylsager mv. 2014 - 2018 *

Nationalitet	2014	2015	2016	2017	2018
Afghanistan	167	147	318	369	167
Bangladesh	5	3	0	4	2
Eritrea	220	2.898	532	261	607
Etiopien	18	53	18	14	2
Georgien	0	0	0	0	3
Irak	22	33	73	73	20
Iran	139	171	472	727	233
Kina	0	1	2	2	4
Marokko	1	1	0	0	2
Pakistan	9	17	4	4	6
Rwanda	3	15	1	4	3
Somalia	397	164	63	19	15
Statsløse **	571	919	557	185	39
Syrien	4.126	6.008	5.300	1.030	536
Tyrkiet	0	0	0	0	4
Øvrige	426	419	153	58	9
I alt	6.104	10.849	7.493	2.750	1.652

* Nationaliteterne er udvalgt på baggrund af de største nationaliteter i 2018.

** Inklusiv statsløse palæstinensere.

Bilag 7: Anerkendelsesprocenten i asylsager i Udlændingestyrelsen 2014 - 2018 *

Nationalitet	2014	2015	2016	2017	2018
Afghanistan	37%	38%	26%	16%	17%
Eritrea	96%	98%	96%	97%	99,5%
Georgien	0%	0%	0%	0%	0%
Irak	11%	37%	13%	8%	4%
Iran	42%	73%	38%	40%	51%
Marokko	3%	0%	0%	0%	0%
Rusland	27%	9%	9%	0%	0%
Somalia	54%	44%	31%	9%	5%
Statsløse **	89%	90%	82%	18%	58%
Syrien	97%	98%	99%	96%	99%
Øvrige	6%	8%	5%	8%	3%
Alle nationaliteter	74%	85%	72%	36%	56%

* Der henvises til side 9 for en definition af anerkendelsesprocenten. Nationaliteterne er udvalgt på baggrund af de største asylansøgnationaliteter i 2018.

** Inklusiv statsløse palæstinensere.

Bilag 8: Antal afgørelser til statsløse 2014 - 2018 *

Afgørelser	2014	2015	2016	2017	2018
Tilladelser	571	919	557	185	39
- heraf konventionsstatus	291	543	241	46	11
- heraf b-status/de facto status	271	176	18	3	0
- heraf midlertidig beskyttelsesstatus		194	293	134	28
- heraf kvoteflygtninge	8	3	0	0	0
- heraf andre grunde	1	3	5	2	0
Afslag	132	211	251	842	284

* Afgørelserne vedrører alle myndigheder.

Statsløse

FN's konvention af 28. september 1954 om statsløse personers retsstilling, som Danmark har ratificeret, indeholder i art. 1, stk. 1, følgende definition af udtrykket *statsløs person*: "For denne konventions vedkommende betyder udtrykket »statsløs person« en person, som ingen stat i medfør af sin lovgivning anser som sin statsborger."

Konventionens formål er at ordne og forbedre retsstillingen for de personer, der ufrivilligt er kommet i den situation, at ingen stat anerkender dem som statsborgere. Konventionen har ikke til hensigt at give visse personer mulighed for selv at vælge, om de ønsker at være statsborger i en bestemt stat.

Personer, der søger asyl i Danmark, registreres ved deres ankomst i udlændingemyndighedernes registre. Udlændingestyrelsen søger i forbindelse med den første registrering at få klarlagt asylansøgerens identitet og nationalitet (statsborgerskab), herunder om asylansøgeren er statsløs. Registreringen sker på baggrund af asylansøgerens forklaring og eventuelle dokumenter mv. Herudover inddrager styrelsen oplysninger om forholdene i landet, hvor ansøgeren kommer fra. Udlændingestyrelsen vurderer efterfølgende under asylsagen, om der er grundlag for at ændre denne registrering.

Hvis en udlænding i Danmark mener, at vedkommende er registreret med forkerte data, fx. i relation til fødedato eller nationalitet (statsborgerskab) i udlændingemyndighedernes registre, kan pågældende til enhver tid henvende sig til Udlændingestyrelsen og anmode om at blive omregistreret. Udlændingestyrelsen træffer herefter afgørelse om, hvorvidt der er grundlag for at ændre den hidtidige registrering. Afgørelsen kan påklages til Flygtningenævnet.

Yderligere oplysninger om statsløse findes på nyidanmark.dk.

Bilag 9: Antal ansøgninger om familiesammenføring i Danmark 2018 *

Nationalitet	Jan.	Feb.	Mar.	Apr.	Maj	Jun.	Jul.	Aug.	Sep.	Okt.	Nov.	Dec.	I alt 2018	I alt 2017
Afghanistan	35	42	18	26	27	31	14	12	20	17	25	16	283	250
Australien	3	5	6	3	6	12	0	3	4	5	5	2	54	71
Bangladesh	1	8	6	1	9	27	4	2	2	2	0	1	63	54
Bosnien-Hercegovina	6	6	3	3	6	6	1	5	9	2	1	6	54	127
Brasilien	18	16	15	10	9	14	10	8	5	10	12	10	137	67
Eritrea	39	41	27	31	29	33	29	29	60	67	102	39	526	419
Filippinerne	42	40	43	32	39	65	24	21	29	22	30	35	422	462
Ghana	1	9	9	1	7	4	7	4	3	0	7	11	63	67
Indien	9	13	5	9	13	41	7	1	8	4	6	7	123	110
Irak	32	14	17	6	15	25	11	10	14	9	5	11	169	166
Iran	18	12	17	15	12	27	21	10	16	13	15	10	186	185
Kenya	8	6	10	4	2	10	4	3	3	4	1	5	60	63
Kina	14	16	9	12	19	30	10	15	11	11	8	10	165	169
Kosovo	10	6	8	1	6	11	2	2	5	1	5	6	63	71
Marokko	19	21	10	9	24	14	9	1	10	8	5	9	139	57
Nepal	8	5	5	6	4	19	0	6	6	9	3	5	76	82
Nigeria	6	6	3	5	7	10	4	9	3	6	5	3	67	146
Nordmakedonien	15	6	9	5	6	8	0	4	8	5	6	6	78	58
Pakistan	26	20	25	9	24	84	14	12	7	12	13	18	264	201
Rusland	5	5	9	5	10	6	5	8	9	7	3	16	88	108
Serbien	3	9	9	4	6	9	4	8	7	5	11	5	80	80
Somalia	15	9	5	10	3	15	3	9	8	2	3	1	83	143
Sri Lanka	4	12	7	3	5	7	0	6	3	4	3	2	56	66
Statsløse **	11	9	18	15	14	17	9	15	12	11	17	4	152	168
Syrien	40	52	56	76	39	50	42	39	51	40	55	33	573	601
Thailand	53	40	32	39	39	72	36	38	21	38	35	18	461	554
Tyrkiet	43	39	40	17	43	51	14	26	39	24	20	19	375	471
Ukraine	13	13	8	14	8	31	14	21	11	9	9	11	162	159
USA	18	16	17	17	20	36	14	24	19	21	20	13	235	210
Vietnam	14	12	16	8	11	10	5	8	2	7	8	8	109	181
Øvrige	83	82	87	66	75	140	57	63	74	80	92	56	955	1.123
I alt 2018	612	590	549	462	537	915	374	422	479	455	530	396	6.321	6.689
I alt 2017	571	576	671	458	554	604	501	624	539	625	521	445		6.689

* Opgørelsen omfatter mindreårige børn og ægtefæller/registrerede partnere/faste samlevere og ikke andre familiemedlemmer, adoption eller tidligere dansk indfødsret.

** Inklusiv statsløse palæstinensere.

Bilag 10: Antal afgørelser om familiesammenføring og øvrige opholdssager 2018

Kategori	Tilladelser	Afslag
Ægteskab eller fast samlivsforhold	2.959	1.481
- heraf til herboende flygtning	493	782
- heraf til herboende indvandrere	268	216
- heraf til herboende dansk/nordisk	2.198	483
Familiesammenføring efter EU-reglerne	289	101
- heraf ægteskab/registreret partnerskab/fast samlivsforhold (b)	266	85
- heraf børn	21	14
- heraf forældre/anden familie	2	2
Mindreårige børn	1.352	663
- heraf børn til herboende flygtning	643	500
- heraf børn til andre	709	163
Forældre *	1	2
- heraf til herboende indvandrere	0	2
- heraf til herboende dansk statsborger	1	0
I alt (familiesammenføring)	4.601	2.247
I alt (øvrige opholdssager) **	633	2.247

* Opgørelsen omfatter kun tilladelser og afslag til familiesammenføring på Færøerne og i Grønland. Afgørelser vedrørende andre familiemedlemmer (anden familie), herunder fx forældre til uledsagede mindreårige børn i Danmark, fremgår under 'Øvrige opholdssager'.

** Øvrige opholdssager omfatter bl.a. tilladelser med henblik på adoption mv. (45 tilladelser i 2018), andre familiemedlemmer end mindreårige børn og ægtefæller/faste samlevere (275 tilladelser i 2018), dansk mindretal (233 tilladelser i 2018), tidligere dansk indfødsret (12 tilladelser i 2018), dansk afstamning (2 tilladelser i 2018) samt øvrige opholdssager (66 tilladelser i 2018).

Bilag 11: Antal opholdstilladelser i familiesammenførings-sager 2014 - 2018 *

Kategori	2014	2015	2016	2017	2018
Ægteskab eller fast samlivsforhold (A)	3.195	4.996	3.624	3.927	2.959
- heraf til herboende flygtning	908	2.575	1.425	1.156	493
- heraf til herboende indvandrere	230	228	201	256	268
- heraf til herboende dansk/nordisk	2.057	2.193	1.998	2.515	2.198
Familiesammenføring efter EU-reglerne (B)	230	246	218	209	289
- heraf ægteskab/registreret partnerskab/ fast samlivsforhold (b)	215	237	201	200	266
- heraf børn	15	8	16	9	21
- heraf forældre/anden familie	0	1	1	0	2
Ægteskab eller fast samlivsforhold (A+b)	3.410	5.233	3.825	4.127	3.225
Mindreårige børn (C)	2.302	6.403	3.836	2.878	1.352
- heraf børn til herboende flygtning	1.493	5.517	2.887	2.109	643
- heraf børn til andre	809	886	949	769	709
Forældre **	0	0	1	1	1
- heraf til herboende dansk statsborger	0	0	1	1	1
I alt (A+B+C)	5.727	11.645	7.679	7.015	4.601

* Opgørelsen omfatter mindreårige børn og ægtefæller/registrerede partnere/faste samlevere og ikke andre familiemedlemmer, adoption eller tidligere dansk indfødsret, jf. oversigten over statistikføringen på familiesammenføringsområdet mv.

** Adgangen for forældre over 60 år til at få familiesammenføring med herboende børn i Danmark blev afskaffet i 2002, men eksisterer stadig for børn der bor i Grønland og på Færøerne. Derfor omfatter opgørelsen kun tilladelser til familiesammenføring på Færøerne og i Grønland. Afgørelser vedrørende andre familiemedlemmer (anden familie), herunder fx forældre til uledsagede mindreårige børn i Danmark, fremgår under 'Øvrige opholdssager'. 62

Bilag 12: Antal tilladelser i familiesammenføringsager 2014 - 2018 *

Nationalitet	2014	2015	2016	2017	2018
Afghanistan	257	103	85	151	181
Brasilien	76	96	77	109	109
Eritrea	22	80	563	1.044	295
Filippinerne	339	361	366	384	377
Indien	49	77	104	75	100
Iran	123	113	87	139	130
Kina	194	190	159	152	137
Pakistan	114	183	231	150	154
Statsløse **	201	888	411	203	120
Syrien	1.465	6.633	2.955	1.502	420
Thailand	454	425	423	482	406
Tyrkiet	245	237	210	318	217
Ukraine	161	192	192	144	135
USA	159	177	170	211	160
Vietnam	110	102	81	133	118
Øvrige	1.758	1.788	1.565	1.818	1.542
I alt	5.727	11.645	7.679	7.015	4.601

* Opgørelsen omfatter tilladelser til ægtefæller/faste samlevere og mindreårige børn meddelt på baggrund af førstegangsansøgninger efter udlændingeloven og efter EU-opholdsbekendtgørelsen i første instans samt tilladelser meddelt efter omgørelse eller hjemvisning fra anden instans. Nationaliteterne er udvalgt på baggrund af de største nationaliteter i 2018.

** Inklusiv statsløse palæstinensere.

Bilag 13: Antal tilladelser til ægtefæller/registrerede partnere/faste samlevere 2014 - 2018 *

Nationalitet	2014	2015	2016	2017	2018
Afghanistan	112	70	58	101	97
Brasilien	67	85	68	98	95
Eritrea	12	36	195	417	102
Filippinerne	270	303	289	325	312
Iran	99	93	71	99	90
Kina	122	113	100	126	109
Marokko	60	67	71	68	92
Pakistan	79	79	75	83	90
Statsløse **	90	276	139	72	66
Syrien	509	2.047	875	402	114
Thailand	347	350	324	415	326
Tyrkiet	180	203	155	197	175
Ukraine	85	86	92	106	103
USA	152	166	156	196	150
Vietnam	78	81	68	108	91
Øvrige	1.148	1.178	1.089	1.314	1.213
I alt	3.410	5.233	3.825	4.127	3.225

* Opgørelsen omfatter tilladelser meddelt på baggrund af førstegangsansøgninger efter udlændingeloven og efter EU-opholdsbekendtgørelsen i første instans samt tilladelser meddelt efter omgørelse eller hjemvisning fra anden instans. Nationaliteterne er udvalgt på baggrund af de største nationaliteter i 2018.

** Inklusiv statsløse palæstinensere.

Bilag 14: Antal afgørelser på erhvervsområdet 2018

Kategori	Tilladelser	Afslag
Beløbsordningen	2.571	397
Fast-track ordningen	2.783	3
Positivlisten og Jobskifte v. uforskyldt ledighed	412	61
Forskere og undervisere *	529	2
Landbrug	899	9
Start-Up og Selvstændige	44	6
Etableringskort	406	3
Øvrige **	1.516	167
Familiemæssig tilknytning til person med opholdstilladelse på erhvervsområdet	5.191	179
Associeringsaftalen og medfølgende familie ***	4	7
I alt	14.355	834

* Kategorien indeholder både forskere og undervisere givet til almindeligt lønarbejde samt forskere (ej Ph.D.).

** Kategorien indeholder arbejdsmarkedstilknytning, boreplatform og lignende, European Spallation Source, greencard, familiemæssig tilknytning til udlandsdanske, trainees, særlige individuelle kvalifikationer, Associering-stand still samt lønarbejde på Grønland/Færøerne og medfølgende familie.

*** Behandles af Udlændingestyrelsen i første instans. Associeringsaftalen udgjorde 4 tilladelser og 6 afslag i 2018.

Bilag 15: Antal opholdstilladelser på erhvervsområdet 2014 - 2018

Kategori	2014	2015	2016	2017	2018
Beløbsordningen	3.173	3.295	3.118	2.586	2.571
Fast-track ordningen *		739	1.735	2.249	2.783
Koncernordningen, Positivlisten og Jobskifte ved uforskyldt ledighed **	531	354	145	243	412
Forskere og undervisere ***	705	597	572	558	529
Landbrug ****	570	626	860	861	899
Start-Up og Selvstændige	46	27	33	22	44
Greencard (pointbaseret) og Etableringskort *****	2.250	1.469	1.145	567	406
Øvrige *****	961	746	938	1.020	1.516
Familiemæssig tilknytning til person med opholdstilladelse på erhvervsområdet	4.190	3.821	4.345	4.640	5.191
Associeringsaftalen og medfølgende familie *****	10	8	12	3	4
I alt	12.436	11.682	12.903	12.749	14.355

* Ordningen blev indført pr. 1. april 2015, og der er derfor ikke meddelt tilladelser før denne dato.

** Koncernordningen er udgået pr. 1. april 2015.

*** Kategorien indeholder både forskere og undervisere givet til almindeligt lønarbejde samt forskere (ej Ph.D.).

**** Kategorien indeholder landbrug samt driftsleder, fodermester og landbrugsmedhjælper givet under almindeligt lønarbejde.

***** Greencard-ordningen (pointbaseret) er blevet ophævet, således at der ikke kan indgives førstegangsansøgninger fra den 10. juni 2016.

***** Kategorien indeholder arbejdsmarkedstilknytning, boreplatform og lignende, trainees, særlige individuelle kvalifikationer, specialister samt øvrigt lønarbejde - herunder cirkusspecialister, idrætsudøvere og trænere, kokke, musikere og artister, specialister, som ikke passer i andre kategorier, samt lønarbejde på Grønland/Færøerne og medfølgende familie.

***** Behandles af Udlændingestyrelsen i første instans. Associeringsaftalen udgjorde 8 tilladelser i 2014, 3 tilladelser i 2015, 8 tilladelser i 2016, 3 tilladelser i 2017 og 4 tilladelser i 2018.

Bilag 16: Antal opholdstilladelser på erhvervsområdet - største nationaliteter 2014 - 2018

Udvalgte ordninger *

Nationalitet	2014	2015	2016	2017	2018
Indien	2.108	2.362	2.593	2.238	2.456
Kina	808	723	759	632	656
USA	463	464	560	529	607
Iran	614	397	254	164	180
Tyrkiet	61	86	106	144	163
Ukraine	75	132	116	96	157
Brasilien	59	65	101	114	156
Filippinerne	52	98	109	91	149
Rusland	91	116	146	120	136
Australien	79	123	104	131	135
Øvrige	1.544	1.291	1.295	1.386	1.383
I alt	5.954	5.857	6.143	5.645	6.178

* Under denne tabel hører kategorierne: Beløbsordningen, Greencard-ordningen (pointbaseret), Etableringskort, Jobskifte ved uforskyldt ledighed mv., Koncernopholdstilladelse, Fast-track ordningen samt Positivlisten. Koncernordningen er udgået 1. april 2015 og erstattet af Fast-track ordningen, som er inkluderet i denne tabel. Desuden er Greencard-ordningen ændret, og tallene er derfor ikke fuldt sammenlignelige på tværs af årene.

Øvrige erhvervsordninger **

Nationalitet	2014	2015	2016	2017	2018
Ukraine	636	646	865	856	896
Kina	218	193	165	231	229
USA	161	182	180	162	190
Japan	57	70	66	70	83
Indien	86	72	82	57	74
Canada	65	54	71	61	70
Brasilien	71	62	60	48	65
Iran	77	37	37	49	41
Australien	25	28	34	30	35
Rusland	39	20	27	25	34
Øvrige	525	320	396	280	301
I alt	1.960	1.684	1.983	1.869	2.018

** I denne tabel hører kategorierne: Forskere og undervisere, Landbrug, Start-Up og selvstændige, særlige individuelle kvalifikationer, trainees, boreplatform og lignende, idrætsudøvere og trænere samt diverse øvrige ordninger. Tabellen har tidligere inkluderet forskellige andre ordninger, som er modificeret med IR-reformen i 2015. Tallene er derfor ikke fuldt sammenlignelige.

Note: Nationaliteterne er udvalgt på baggrund af de største nationaliteter for de enkelte kategorier i 2018.

Bilag 17: Antal opholdstilladelser efter udvalgte ordninger - største nationaliteter 2014-2018

Beløbsordningen

Nationalitet	2014	2015	2016	2017	2018
Indien	1.231	1.482	1.300	876	901
Kina	537	440	450	361	319
USA	406	340	328	235	272
Ukraine	62	75	69	60	98
Tyrkiet	43	52	60	86	75
Rusland	64	77	89	63	70
Canada	108	89	77	54	65
Brasilien	45	50	59	65	61
Australien	62	93	62	74	60
Iran	54	39	46	65	60
Øvrige	561	558	578	647	590
I alt	3.173	3.295	3.118	2.586	2.571

Forskere og undervisere

Nationalitet	2014	2015	2016	2017	2018
Kina	191	155	145	189	183
Indien	61	52	62	38	50
USA	54	60	65	49	44
Iran	73	29	36	43	34
Brasilien	49	30	22	26	33
Japan	15	24	23	27	32
Sydkorea	12	9	14	12	16
Tyrkiet	18	8	25	19	16
Canada	23	24	23	21	13
Australien	15	19	19	19	10
Øvrige	194	121	132	115	98
I alt	705	531	566	558	529

Fast-track ordningen *

Nationalitet	2014	2015	2016	2017	2018
Indien		329	954	1.216	1.368
USA		66	181	220	239
Kina		144	169	137	208
Filippinerne		26	36	30	82
Brasilien		7	31	41	79
Iran		2	17	42	79
Tyrkiet		11	26	43	63
Australien		8	24	50	61
Ukraine		32	28	28	52
Canada		10	26	76	50
Øvrige		104	243	366	502
I alt		739	1.735	2.249	2.783

* Fast-track ordningen blev oprettet pr. 1. april 2015.

Note: Nationaliteterne er udvalgt på baggrund af de største nationaliteter for de enkelte kategorier i 2018.

Bilag 18: Afgørelser på studieområdet mv. 2018

Kategori	Tilladelser	Afslag
Uddannelse inkl. Ph.D.	8.861	275
- heraf videregående uddannelse, Danske Universiteter	5.991	65
- heraf videregående uddannelse, øvrige institutioner	1.048	77
- heraf kursus på folkehøjskole	533	105
- heraf grund- og ungdomsuddannelse	408	24
- heraf adgangsgivende kurser til videregående uddannelse	0	1
- heraf Ph.D.	881	3
Au pair	1.311	183
Praktikanter	2.251	56
Volontør og Working Holiday mv. *	2.213	90
Familiemæssig tilknytning til person med opholdstilladelse på studieområdet mv.	981	96
Studie på Grønland/Færøerne og medfølgende familie	59	2
Religiøse forkyndere mv. og medfølgende familie **	160	12
I alt	15.836	714

* Kategorien Volontør og Working Holiday (arbejdsferieaftale) mv. har tidligere været benævnt "humanitært arbejde" og indeholder også sager fra det øvrige studieområde blandt andet Danida-stipendiater og opholds- og arbejdstilladelse med henblik på at opnå dansk autorisation som læge eller tandlæge.

** Behandles af Udlændingestyrelsen i første instans. Religiøse forkyndere mv. udgjorde 109 tilladelser og 5 afslag i 2017.

Bilag 19: Antal opholdstilladelser på studieområdet mv. 2014 - 2018

Kategori	2014	2015	2016	2017	2018
Uddannelse inkl. Ph.D. *	7.425	8.246	9.194	8.949	8.861
Au pair	1.908	1.624	1.349	1.423	1.311
Praktikanter	1.542	1.058	1.272	1.899	2.251
Volontør og Working Holiday mv. **	710	982	1.422	1.874	2.213
Familiemæssig tilknytning til person med opholdstilladelse på studieområdet mv.	446	555	912	991	981
Studie på Grønland/Færøerne og medfølgende familie ***	27	22	34	28	59
Religiøse forkyndere mv. og medfølgende familie ****	84	171	106	134	160
Friby-ordningen og medfølgende familie *****	2	0	2	4	0
I alt	12.144	12.658	14.291	15.302	15.836

* Kategorien Uddannelse inkl. Ph.D. er eksklusiv Ph.D. i 2014.

** Kategorien Volontør og Working Holiday (arbejdsferieaftale) mv. har tidligere været benævnt "humanitært arbejde" og indeholder også sager fra det øvrige studieområde blandt andet Danida-stipendiater og opholds- og arbejdstilladelse med henblik på at opnå dansk autorisation som læge eller tandlæge. Ved sidstnævnte var der 62 tilladelser i 2014, 64 tilladelser i 2015, 107 tilladelser i 2016, 255 tilladelser i 2017 og 308 tilladelser i 2018.

*** Afgørelser om Studie på Grønland/Færøerne er pr. 1. oktober 2015 overtaget af Styrelsen for International Rekruttering og Integration. Indtil da har afgørelserne været truffet af Udlændingestyrelsen.

**** Behandles af Udlændingestyrelsen i første instans. Religiøse forkyndere mv. udgjorde 68 tilladelser i 2014, 124 tilladelser i 2015, 75 tilladelser i 2016, 90 tilladelser i 2017 og 109 tilladelser i 2018.

***** Behandles af Udlændingestyrelsen i første instans. Friby-ordningen 1 tilladelse i 2014, 0 tilladelser i 2015, 2 tilladelser i 2016, 1 tilladelse i 2017 og 0 tilladelser i 2018.

Bilag 20: Antal opholdstilladelser på studieområdet mv. - største nationaliteter 2014 - 2018

Uddannelse inkl. Ph.D. *

Nationalitet	2014	2015	2016	2017	2018
USA	2.738	2.949	3.231	3.142	3.252
Kina	980	1.121	1.236	1.208	1.317
Australien	365	354	395	400	405
Indien	184	272	318	348	372
Nepal	577	686	830	662	369
Canada	288	320	375	313	368
Japan	188	176	222	237	330
Brasilien	208	205	188	210	229
Sydkorea	145	168	224	210	201
Iran	49	118	144	191	180
Øvrige	1.703	1.877	2.031	2.028	1.838
I alt	7.425	8.246	9.194	8.949	8.861

* Kategorien Uddannelse inkl. Ph.D. er eksklusiv Ph.D. i 2014.

Au pair

Nationalitet	2014	2015	2016	2017	2018
Filippinerne	1.559	1.317	1.074	1.171	1.061
Kenya	55	37	26	34	34
Thailand	15	28	25	24	32
Ukraine	52	54	34	28	29
Brasilien	20	19	29	29	25
Nepal	38	42	46	31	22
Indonesien	10	5	4	8	18
USA	30	23	29	16	12
Colombia	4	5	5	1	6
Uganda	14	9	6	8	6
Øvrige	111	85	71	73	66
I alt	1.908	1.624	1.349	1.423	1.311

Praktikanter

Nationalitet	2014	2015	2016	2017	2018
Ukraine	1.172	723	899	1.424	1.687
USA	75	71	68	79	97
Kina	42	46	55	68	78
Indien	18	21	34	38	47
Brasilien	33	16	17	29	42
Tyrkiet	23	8	18	16	30
Thailand	16	9	19	23	28
Sydkorea	10	13	6	13	21
Canada	12	28	16	28	19
Iran	3	2	4	10	15
Øvrige	138	121	136	171	187
I alt	1.542	1.058	1.272	1.899	2.251

Note: Nationaliteterne er udvalgt på baggrund af de største nationaliteter for de enkelte kategorier i 2018.

Bilag 20 fortsat: Antal opholdstilladelser på studieområdet mv. - største nationaliteter 2014 - 2018
Volontør og Working Holiday mv. *

Nationalitet	2014	2015	2016	2017	2018
Argentina	145	354	571	667	911
Chile	41	74	166	316	376
Japan	110	119	110	130	166
Australien	106	112	146	143	125
Sydkorea	91	75	127	151	123
Canada	80	71	88	108	97
Iran	7	11	26	57	67
Irak	11	8	30	66	64
Egypten	2	4	1	25	51
Pakistan	7	5	5	53	50
Øvrige	110	149	152	158	183
I alt	710	982	1.422	1.874	2.213

* Kategorien Volontør og Working Holiday (arbejdsferieaftale) mv. har tidligere været benævnt "humanitært arbejde" og indeholder også sager fra det øvrige studieområde blandt andet Danida-stipendiater og opholds- og arbejdstilladelse med henblik på at opnå dansk autorisation som læge eller tandlæge.

Familiemæssig tilknytning til person med opholdstilladelse på studieområdet mv. *

Nationalitet	2014	2015	2016	2017	2018
Nepal	176	189	425	407	316
Iran	20	38	63	91	110
Pakistan	12	21	21	92	81
Indien	30	40	57	65	72
Irak	5	6	36	63	66
Kina	68	61	78	50	61
Bangladesh	24	31	40	56	59
Sri Lanka	13	16	12	15	33
USA	4	19	21	11	22
Azerbajdzhan	0	0	0	5	18
Øvrige	94	134	159	136	143
I alt	446	555	912	991	981

* Eksklusiv afgørelser truffet af Udlændingestyrelsen i første instans, dvs. medfølgende familie til Friby-ordningen og til religiøse forkyndere mv.

Note: Nationaliteterne er udvalgt på baggrund af de største nationaliteter for de enkelte kategorier i 2018.

Bilag 21: Antal opholdstilladelser til religiøse forkyndere mv. 2014 - 2018

Religiøse forkyndere mv.

Nationalitet	2014	2015	2016	2017	2018
USA	54	85	46	58	59
Tyrkiet	3	7	3	9	25
Brasilien	1	4	2	3	4
Pakistan	4	2	3	3	4
Thailand	0	10	3	7	3
Øvrige	6	16	18	10	14
I alt	68	124	75	90	109

Note: Nationaliteterne er udvalgt på baggrund af de største nationaliteter i 2018.

Den national sanktionsliste

I december 2016 blev der indført en offentlig, national sanktionsliste. Listen indeholder navne, nationaliteter mv. over udenlandske religiøse forkyndere, som er udelukket fra at indrejse af hensyn til den offentlige orden i Danmark. Optagelse på sanktionslisten sker som udgangspunkt for to år ad gangen.

Den 2. maj 2017 blev de første seks udlændinge optaget på den nationale sanktionsliste og meddelt indrejseforbud. Listen er efterfølgende blevet udvidet, og pr. 31. december 2018 indeholdt sanktionslisten 19 religiøse forkyndere.

Listen ajourføres løbende og kan ses på nyidanmark.dk.

Bilag 22: Antal permanente opholdstilladelser 2014 - 2018

Kategori	2014	2015	2016	2017	2018
Familiesammenføring mv.	3.231	3.304	1.939	1.372	1.902
Asyl	841	701	385	191	225
Erhverv/Studie mv.	935	1.520	763	636	651
I alt	5.007	5.525	3.087	2.199	2.778

Kort om permanent opholdstilladelse

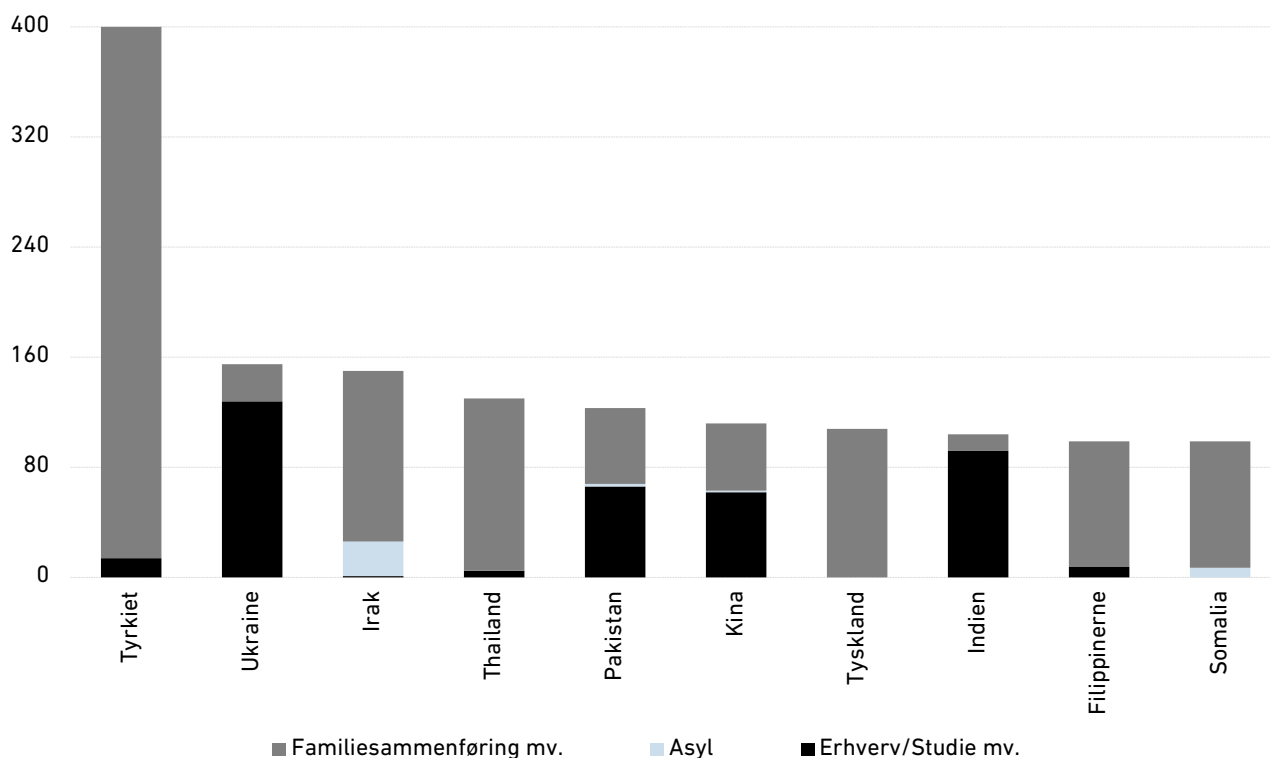
Udlændinge med opholdstilladelse i Danmark kan, hvis de opfylder en række grundlæggende og supplerende betingelser, få permanent opholdstilladelse. Nogle af betingelserne fraviges, hvis Danmarks internationale forpligtelser, herunder FN's konvention om rettigheder for personer med handicap, tilsiger det.

Der gælder særlige regler for følgende persongrupper:

- Unge mellem 18 og 19 år, som har haft uafbrudt skolegang eller fuldtidsbeskæftigelse siden afslutning folkeskolen og frem til indgivelse af ansøgning eller det fyldte 18. år.
- Personer med et stærkt tilknytningsforhold til Danmark.
- Folke- og førtidspensionister.

Se nyidanmark.dk for en nærmere introduktion til permanent ophold, herunder en beskrivelse af betingelserne for at få permanent opholdstilladelse.

Permanente opholdstilladelser - fordelt på største nationaliteter samt på kategorier 2018



Bilag 23: Overblik over alle opholdstilladelser og registreringsbeviser/opholdskort 2014 - 2018

Kategori	2014	2015	2016	2017	2018	Andel 2018
Asyl mv. (A)	6.104	10.849	7.493	2.750	1.652	2%
Flygtningestatus	6.031	10.783	7.444	2.706	1.621	2%
- heraf konventionsstatus	3.913	7.810	4.478	1.525	1.028	1%
- heraf b-status/de facto-status	1.774	1.325	406	392	187	0%
- heraf midlertidig beskyttelsesstatus		1.068	2.475	789	406	1%
- kvoteflygtninge	344	580	85	0	0	0%
Andet grundlag	73	66	49	44	31	< 1%
- heraf humanitær opholdstilladelse	46	25	3	3	8	< 1%
Familiesammenføring mv. (B)	6.243	12.138	8.149	7.790	5.234	7%
Familiesammenføring *	5.727	11.645	7.679	7.015	4.601	6%
- heraf ægtefæller/registrerede partnere/faste samlevende	3.410	5.233	3.825	4.127	3.225	4%
- heraf mindreårige børn	2.317	6.411	3.852	2.887	1.373	2%
Øvrige opholdssager (bl.a. adoption)	516	493	470	775	633	1%
Erhverv (C)	12.436	11.682	12.903	12.749	14.355	19%
- heraf Beløbsordningen	3.173	3.295	3.118	2.586	2.571	3%
- heraf Koncernordningen, Positivlisten og Jobskifte ved uforskyldt ledighed	531	354	145	243	412	1%
- heraf forskere og undervisere	705	597	572	558	529	1%
- heraf Landbrug	570	626	860	861	899	1%
- heraf Greencard og Etableringskort	2.250	1.469	1.145	567	412	1%
- heraf familiemæssig tilknytning til person med tilladelse på erhvervsområdet	4.190	3.821	4.345	4.640	5.191	7%
Studie mv. (D)	12.144	12.658	14.291	15.302	15.836	21%
- heraf uddannelse (inkl. Ph.D.) **	7.425	8.246	9.194	8.949	8.861	12%
- heraf au pair	1.908	1.624	1.349	1.423	1.311	2%
- heraf praktikanter	1.542	1.058	1.272	1.899	2.251	3%
- heraf familiemæssig tilknytning til person med tilladelse på studieområdet	446	555	912	991	981	1%
- heraf volontør og working holiday mv. ***	710	982	1.422	1.874	1.032	1%
- heraf religiøse forkyndere mv.	68	124	75	90	109	< 1%
EU/EØS (E)	35.415	37.366	37.166	38.237	39.079	51%
- heraf lønarbejde	16.944	18.066	18.013	19.283	20.225	27%
- heraf uddannelse	9.616	10.121	9.921	9.692	9.150	12%
- heraf til personer med tilstrækkelige midler	4.372	4.611	4.659	4.739	4.867	6%
- heraf medfølgende familiemedlemmer til statsborgere fra EU/EØS	4.410	4.492	4.510	4.475	4.789	6%
I alt (A+B+C+D+E)	72.342	84.693	80.002	76.828	76.156	100%

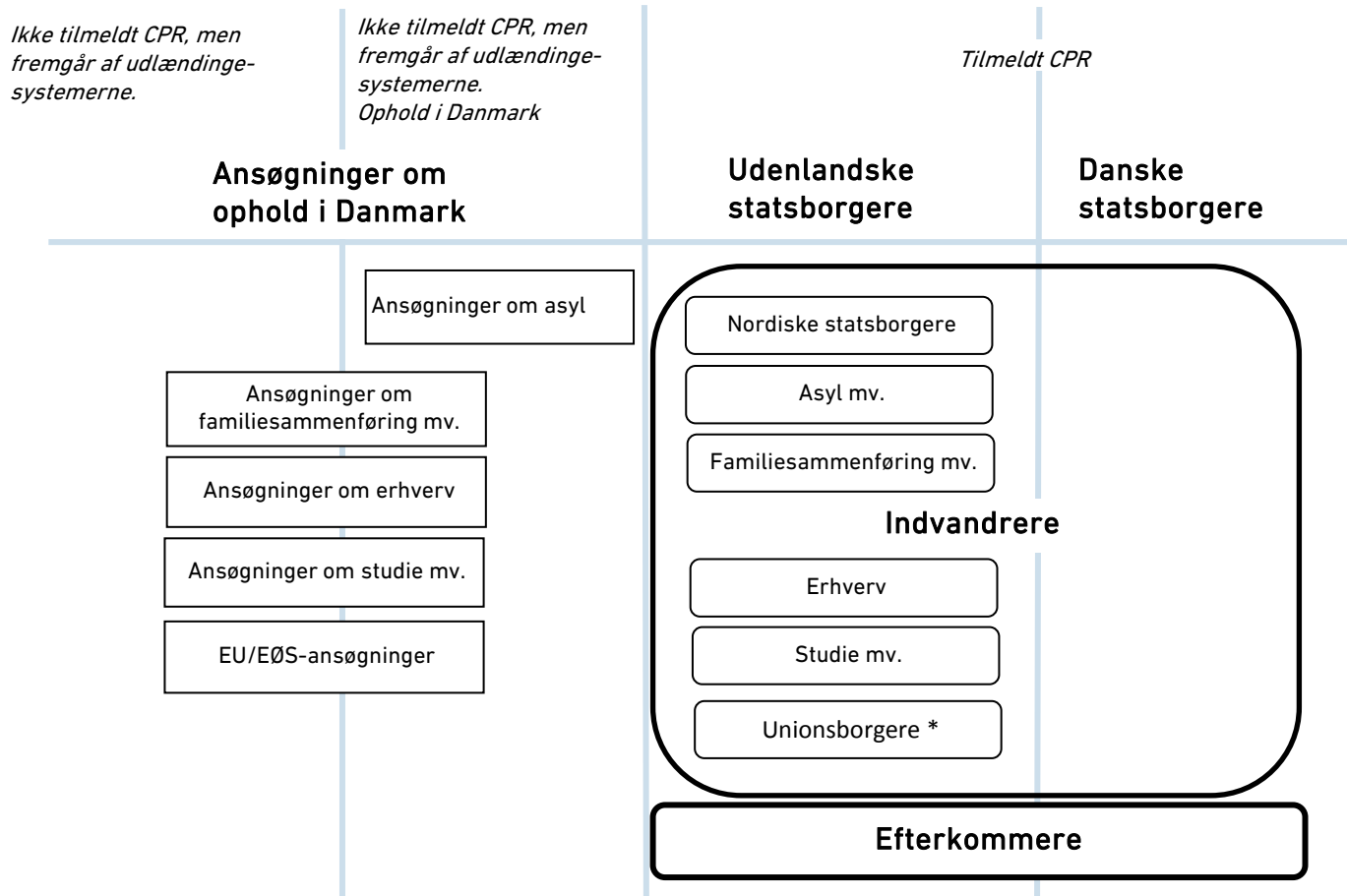
* Inklusiv familiesammenføringstilladelser efter EU-reglerne, hvor den herboende reference er dansk statsborger.

** Kategorien Uddannelse indeholder fra 2015 alle Ph.D.-studerende. Da IR-reformen har medført, at alle tilladelser til Ph.D.-studier gives efter § 9 i Udlændingeloven. I 2014 og tidligere har Ph.D. været fordelt på kategorien Uddannelse og på Øvrigt Lønarbejde.

*** Kategorien Volontør og Working Holiday (arbejdsferieaftale) mv. har tidligere været benævnt "humanitært arbejde" og indeholder også sager fra det øvrige studieområde blandt andet Danida-stipendiater og opholds- og arbejdstilladelse med henblik på at opnå dansk autorisation som læge eller tandlæge.

Note: Ovenstående oversigt over antallet af registrerede ophold kan ikke direkte anvendes som udtryk for indvandringen til Danmark, bl.a. kan personer over tid optræde flere steder i opgørelsen. Der kan også være tilfælde, hvor opholdstilladelsen ikke benyttes, fordi den pågældende udlænding aldrig indrejser i landet. Se evt. introduktion til tallene i starten af denne publikation.

Sammenhæng mellem begreber i udlændingestatistikken mv.:



* Statsborgere fra et andet EU/EØS-land/Schweiz.

Note: Indvandrere er defineret som personer født i udlandet, hvor begge forældre (eller den ene, hvis der ikke foreligger oplysninger om den anden) er udenlandske statsborgere eller født i udlandet. Hvis der ikke findes oplysninger om nogen af forældrene, og personen er født i udlandet, opfattes personen som indvandrer. Efterkommere er defineret som personer født i Danmark af forældre, hvoraf ingen er dansk statsborger født i Danmark. Hvis der ikke findes oplysninger om nogen af forældrene, og personen er udenlandsk statsborger, opfattes den pågældende som efterkommer.

Kort om administrative CPR-numre

Udlændingestyrelsen udsteder administrative CPR-numre til udlændinge i forbindelse med at de første gang får en opholdstilladelse.

Et administrativt CPR-nummer er et almindeligt personnummer, som i første omgang oprettes til brug for offentlige myndigheders administrative sagsbehandling.

Når en udlænding får et administrativt CPR-nummer, skal vedkommende efterfølgende hos sin kommune og have registreret bopælsadressen, før end sygesikring og andre rettigheder træder i kraft. Den enkelte udlænding beholder det samme CPR-nummer efter færdigregistrering i bopælskommunen. Det administrative CPR-nummer fremgår af brevet fra Udlændingestyrelsen med meddelelsen om opholdstilladelse.

Læs mere om, hvornår Udlændingestyrelsen udsteder administrative CPR-numre og se den fulde liste over persongrupperne på nyidanmark.dk.

Sammenhæng mellem de danske og statistikker og EU-udlændingestatistikker

De danske udlændingemyndigheder efterlever de europæiske retningslinjer for statistikføring, herunder den europæiske Code of Practise m.m.

De danske udlændingemyndigheder leverer en lang række statistiske oplysninger til internationale samarbejdspartnere (Eurostat, EASO, UNHCR m.fl.). I medfør af Rammeforordning nr. 862/2007 leverer Udlændingestyrelsen fast statistikker over migration og international beskyttelse til Eurostat. Talgrundlaget, der ligger bag de internationale afrapporteringer, er det samme som i denne publikation, men der kan være forskel i den måde, som de enkelte organisationer vælger at afgrænse deres statistikker på. Der vil derfor være tilfælde, hvor de internationale opgørelser afviger fra de danske opgørelser, selvom begge angiver at vise det samme.

De to overordnede forskelle mellem de danske statistikker og Eurostats statistikker om opholdstilladelser er:

- Danske statistikker indeholder data om alle udlændinge, mens europæiske statistikker som hovedregel kun omfatter data vedrørende tredjelandstatsborgere (statsborgere i et land uden for EU/EØS).
- Danske statistikker omfatter alle opholdstilladelser, uanset varighed, mens europæiske statistikker alene omfatter opholdstilladelser af minimum 3 måneders varighed.

Herudover er der følgende specifikke forskelle i de danske og Eurostats opgørelser:

A) Asyl

De danske data vedrørende asylområdet indeholder alene opholdstilladelser, som nationalt anses som værende inden for asylområdet. D.v.s. flygtningestatus, beskyttelsesstatus, midlertidig beskyttelsesstatus, kvoteflygtninge, humanitære opholdstilladelser, opholdstilladelser til uledsagede mindreårige asylansøgere og øvrige grunde.

Eurostats data vedrørende asylområdet opgøres i statistikken "Øvrige grunde" som - ud over asylområdet - også indeholder oplysninger om opholdstilladelser meddelt på baggrund af andre forhold end asyl f.x. opholdstilladelser til personer omfattet af reglerne om dansk mindretal, opholdstilladelser til andre familiemedlemmer end børn under 15 år og ægtefæller/faste samlevende, opholdstilladelser til personer, som tidligere har haft dansk indfødsret, personer med dansk afstamning samt opholdstilladelse til arbejde/studie på Færøerne og i Grønland.

B) Familiesammenføring

De danske statistikker på familiesammenføringsområdet indeholder oplysninger om familiesammenføring til ægtefæller og børn til personer bosiddende i Danmark, Grønland og på Færøerne samt oplysninger om opholdstilladelser til personer omfattet af reglerne om dansk mindretal, opholdstilladelser til andre familiemedlemmer end børn under 15 år og ægtefæller/faste samlevende, opholdstilladelser til personer som tidligere har haft dansk indfødsret og personer med dansk afstamning. Disse oplysninger opgøres hos Eurostat i statistikken "Øvrige grunde" sammen med data fra asylområdet.

Opholdstilladelser meddelt på baggrund af familiemæssig tilknytning til personer med opholdstilladelse på erhvervs- eller studieområdet fremgår af Eurostats statistikker om familiesammenføring, mens disse sager i Danmark statistikføres under erhvervs- og studieområdet.

Sammenhæng mellem de danske og statistikker og EU-udlændingestatistikker

C) Erhverv

De danske statistikker på erhvervsområdet omfatter - ud over det almindelige erhvervsområde - også opholdstilladelser til personer med familiemæssig tilknytning til personer med opholdstilladelse på erhvervsområdet, mens Eurostats statistikker på erhvervsområdet ikke indeholder disse opholdstilladelser.

Herudover indeholder de danske statistikker oplysninger om opholdstilladelser som følge af erhvervstilladelse på Færøerne eller i Grønland samt opholdstilladelse til personer med familiemæssig tilknytning til disse personer. Eurostats statistikker på erhvervsområdet indeholder ikke opholdstilladelser vedrørende disse personer.

Endelig indeholder de danske statistikker på erhvervsområdet ikke opholdstilladelser til au pair og praktikanter - oplysninger som derimod fremgår af Eurostats opgørelser vedrørende erhverv. Disse oplysninger fremgår af de danske statistikker vedrørende studie.

D) Studie

De danske statistikker på studieområdet omfatter opholdstilladelser til au pair og praktikanter, mens Eurostats statistikker på studieområdet ikke omfatter disse kategorier.

De danske statistikker på studieområdet omfatter opholdstilladelser meddelt på baggrund af familiemæssig tilknytning til personer med opholdstilladelse på studieområdet mv. samt studie på Færøerne og i Grønland - områder der ikke er omfattet af Eurostats statistikker på studieområdet.

E) EU/EØS

De danske statistikker på EU/EØS-området omfatter alle udlændinge, mens Eurostats statistikker alene omfatter tredjelandstatsborgere (statsborgere i et land uden for EU/EØS).